

DELÅRSRAPPORT JANUARI - JUNI 2014

Västerås, 16 juli 2014



JANUARI - JUNI 2014

- Nettoomsättning 377,8 Mkr (357,4)
- Resultat före av- och nedskrivningar 14,7 Mkr (1,7)
- Rörelseresultat EBIT 7,9 Mkr (-5,0)
- Rörelsemarginal EBIT 2,1 % (-1,4)
- Resultat efter skatt 5,9 Mkr (-5,6)
- Resultat per aktie 0,53 kr (-0,54)

APRIL - JUNI 2014

- Nettoomsättning 189,7 Mkr (185,4)
- Resultat före av- och nedskrivningar 3,5 Mkr (-1,0)
- Rörelseresultat EBIT 0,1 Mkr (-4,6)
- Rörelsemarginal EBIT 0,1 % (-2,5)
- Resultat efter skatt 0,1 Mkr (-4,2)
- Resultat per aktie 0,02 kr (-0,41)

VD-KOMMENTAR



Karl-Gustav Ramström
CEO PREVAS AB

KOMMANDE RAPPORTER:

Delårsrapport januari - september 2014,
29 oktober 2014

Bokslutskommuniké 2014,
10 februari 2015

MER INFORMATION:

Karl-Gustav Ramström, CEO
Tel: 021-360 19 00
Mobil: 070-349 20 90
E-mail: karl-gustav.ramstrom@prevas.se

Andreas Lindahl, CFO
Tel: 021-360 19 34
Mobil: 070-547 08 25
E-mail: andreas.lindahl@prevas.se

Prevas följer den inslagna strategin mot ökad lönsamhet och vi fortsätter att kontinuerligt förbättra vår försäljning och öka debiteringsgraden. Resultatet för andra kvartalet blev bättre än motsvarande period föregående år, men vi är fortfarande inte där vi vill vara. Omsättningen för andra kvartalet blev också bättre jämfört med samma period föregående år. Viktigt att notera är också att andra kvartalet innehöll tre färre arbetsdagar jämfört med årets första kvartal.

En viss återhämtning sker på marknaden även om det går långsammare än vad vi önskat och vi kan konstatera att den svenska exportinriktade tillverkningsindustrin fortfarande har det trögt. Samtidigt ser vi att företagens köp av tjänster och projektåtaganden ökat något, vilket är till vår fördel.

Vårt affärsområde Industri-system har en fortsatt positiv utveckling med lönsam tillväxt vilket är mycket glädjande. Större intressanta ordrar inom Industriell IT har bland annat erhållits från Sandvik, Tekniska verken i Linköping och Ovako i Finland. Att både nya och befintliga kunder alltmer efterfrågar industriella lösningar som ökar produktiviteten och lönsamheten ser vi som ett bevis på att Prevas är bra positionerade med sitt erbjudande. Detta understryks inte minst av att Prevas i år mottagit två prestigefulla priser. Infor, en global leverantör av affärslösningar, utnämnde Prevas till årets regionala partner i Norden. Ett pris vi fick tack vare vår specialistkunskap inom Enterprise Asset Management, underhållssystem. Det andra priset kom från Schneider-Electric för ett lyckosamt partnersamarbete där vi levererar en IT-lösning som styr produktionsprocesserna till Carlsberg.

För affärsområdet Produktutveckling är marknadsläget något mer problematiskt. Även om vi successivt förbättrat debi-

teringsgraden leder företagets besparingsprogram ofta till återhållsamhet på konsultområdet, något som drabbat oss. Positivt är dock att orderingen har ökat i slutet av perioden och att allt fler företag har "Prevas Inside" i sina smarta och uppkopplade produkter. Ett talande exempel på hur kundernas succé går hand i hand med vår egen är Miris, som anlitate oss som utvecklingspartner. Först vann de Embedded Award med sitt unika instrument för analys av bröst-, ko- och buffelmjolk och nu pågår en internationell satsning med en stor genombrottsorder i Bangladesh.

Internet of Things (IoT) och molnlösningar är växande områden som idag är på allas läppar. För Prevas är detta inte något nytt utan vi har sedan länge levererat nätverksbaserade och uppkopplade tjänster både inom Produktutveckling och Industri-system. Vi är sedan många år erkänt duktiga på "Things". Den stora skillnaden idag jämfört med tidigare är att Internet och den snabba teknikutvecklingen gör att det nu är väsentligt billigare att ta fram en uppkopplad lösning än vad det var för 10 år sedan. Vi blir allt oftare inbjudna av kunder att delta i diskussioner om hur de kan anamma ovanstående teknik på bästa sätt. Här finns det intressanta möjligheter för lång tid framöver och det som efterfrågas är allt från högre produktivitet, produktionsstyrning till mobilitet och systemlösningar för nya innovativa produkter och affärsmodeller. Prevas erfarenhet och kunskapsbas inom dessa områden gör oss unika som leverantör och partner genom hela värdekedjan, från strategisk affärsrådgivning till utveckling och leverans av produkter och systemlösningar.

Slutligen vill jag passa på och berätta om vårt event Produktivitetensdag som går av stapeln den 18 september. Flera intressanta talare finns då på plats i Stockholm. Bland annat Teknikföretagens VD Åke Svensson som kommer att ge nya perspektiv på dagens industriella utmaningar och produktivitetstrender. Och vem kan vara mer lämpad att inspirera oss och visa vägen framåt än vår världsberömda kartläsare Tina Thörner! Se mer av programmet på www.prevas.se.

Jag önskar alla en härlig sommar!

Karl-Gustav Ramström,
CEO Prevas AB

VERKSAMHET

Prevas är ett tekniskt IT-företag som erbjuder lösningar, tjänster och produkter till kunder som utvecklar produkter med ett stort IT-innehåll eller som har behov av att effektivisera eller automatisera sin verksamhet

MARKNAD

Osäkerheten på marknaden kvarstår samtidigt som det första halvåret har varit en spännande period. En viss återhämtning inom industrin kan skönjas även om det går långsammare än vad man kan önska. Några av våra kunder inom Produktutveckling börjar bli klara med sina besparingsprogram vilket på sikt leder till ökad efterfrågan. Utvecklingen på marknaden för Industrisystem känns positiv och allt fler större produktivitets- och volyminitiativ kan ses hos våra kunder. Det gäller för samtliga branscher vi är aktiva inom. Intresset för lösningar inom överordnad produktionsstyrning, beslutsstödssystem och underhållssystem är extra intressanta för Prevas. Det finns också flera spännande möjligheter där vi ser att drivkraften att öka konkurrensförmågan med hjälp av nya intelligenta produkter och effektivare processer inom produktion kommer att fortsätta öka. IT blir också en alltmer ofrånkomlig viktig faktor inom både företagsverksamhet och samhälle.

Inom industrin nöjer man sig inte längre med forna tiders tunga, statiska styrlösningar utan man efterfrågar nu i allt högre grad automationslösningar med samma flexibilitet och finess som man har i sin mobil. Forna tiders statiska lösningar är inte heller anpassade till de ökande kraven på snabb förnyelse. Därför går utvecklingen i snabb takt mot flexibla gränssnitt som bygger på pekskärmar och programbaserade menyer. Operatörer ska enkelt och överskådligt få statusinformation och ha valmöjligheter i ett lättillgängligt format, där det är lätt att lägga till och uppdatera nya funktioner. Android som nu håller på att ta fart inom industrin erbjuder lösningar som ger den önskade flexibiliteten och samtidigt har det välbekanta grafiska utseendet från mobilvärldens appar.

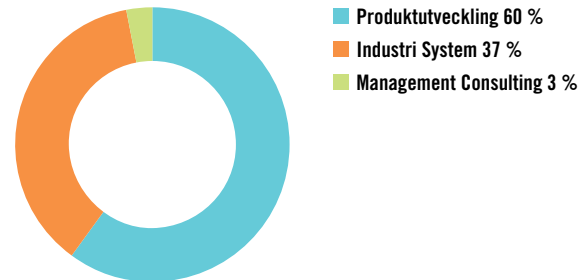
EU:s klimat- och energimål är den största drivkraften till förändring inom energibranschen. Trenden hos de stora bolagen är att skapa innovativa integrationer för produktion, distribution och försäljning med fokus på kärnverksamhet och affärspotential. Med allt mer krävande slutkunder kommer transformeringen från analog till digital teknik att driva nya affärsmodeller. Prevas styrka är den verksamhetsnära rådgivningen, hög teknisk kompetens och möjligheten att ta ansvar för själva genomförandet i uppdrag som ofta handlar om att förenkla och effektivisera i syfte att uppnå ökad konkurrenskraft och lönsamhet för våra kunder.

KUNDER

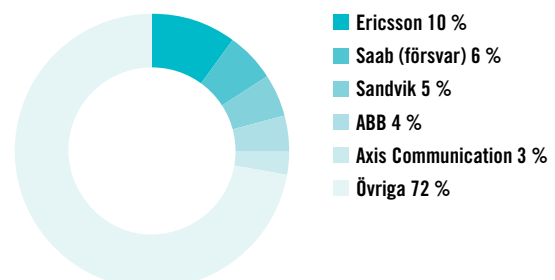
Prevas kunder finns inom många branscher och de fem största kunderna har under första halvåret 2014 svarat för 28 procent av omsättningen.

INNOVATION FOR GROWTH Sedan tidernas begynnelse är det innovativa idéer som utvecklat världen. I ett globalt samhälle krävs en innovationstakt snabbare än någonsin för att säkra tillväxten. Sedan starten 1985 har Prevas uppgift varit att med hög teknisk kompetens och innovativa lösningar skapa tillväxt för sina kunder.

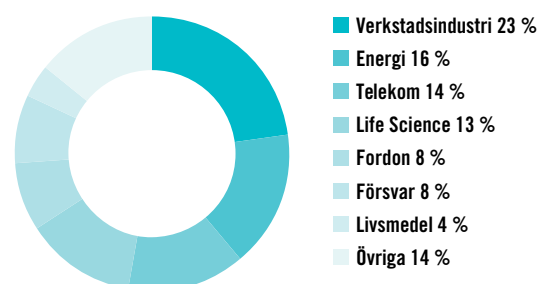
AFFÄRSOMRÅDEN, DEL AV OMSÄTTNING – 2014 KVARTAL 1-2



DE STÖRSTA KUNDERNA – 2014 KVARTAL 1-2



BRANSCHINDELNING – 2014 KVARTAL 1-2



VERKSAMHET (forts.)

VIKTIGA HÄNDELSER JANUARI - JUNI

- Prevas utsågs till årets regionala partner av Infor. Infor är en global leverantör av affärlösningar för företag över hela världen, med över 70 000 kunder i olika branscher. Prevas utmärkelse som årets regionala partner för EMEA i Norden 2013 är ett resultat av de goda prestationer Prevas uppnått med underhållssystemet Infor EAM. Utmärkelsen presenterades på Infors årliga EMEA Partner Conference som hölls i Barcelona den 11-12 mars i år.
- Prevas har under första halvåret lanserat ett nytt paketerat erbjudande för automatiserade helhetslösningar. Därmed är Prevas en komplett leverantör till industriföretag som ska effektivisera och automatisera sin produktionsanläggning. Erbjudandet bygger på företagets applikationskunnande, egna och externa produkter samt specifika konsulttjänster. Med spetskompetens inom elektronik, programvara och mekanisk konstruktion samt robotprogrammering kan Prevas bygga upp konkurrenskraftiga produktionsanläggningar för sina kunder.
- Prevas fick en stororder från Sandvik och ska leverera en automationsanläggning för materialhantering. Ordern är ett helhetsåtagande för leverans av utrustning till en ny produktionslina där konstruktion, tillverkning, montage och drifttagning ingår. Ordern stärker Prevas nordiska position som en komplett automationsleverantör av systemuppdrag.
- Miris och Prevas har samarbetat i flera år och 2012 vann Miris Swedish Embedded Award med sitt analysinstrument för analys av bröst-, ko- och buffelmjolk. Sedan dess har

det världsunika instrumentet gjort segertåg över stora delar av världen och bolaget har expanderat snabbt. Under första halvåret fick Miris en stor genombrottsorder i Bangladesh vilket gör att företaget växer ännu mer globalt. Allt mycket tack vare "Prevas Inside".

- Ovako i Finland har lagt en order till Prevas. Ordern avser en ny installation av Prevas produkt FOCS för styrning och optimering av ugnsdriften samt bekräftar att vårt erbjudande av specialistkompetens inom ugnsoptimering motsvarar de höga krav våra kunder har. Det nya systemet ska både säkerställa bättre produktionskvalitet och minska energiförbrukningen i ugnen. Leverans under 2015.
- Prevas har expanderat sitt erbjudande inom mekatronik. Med samlad kompetens inom mjukvara, elektronik och mekanik kan Prevas ta ett helhetsåtagande och hjälpa kunder att snabbt få ut sina produkter på marknaden.
- En av fördelarna med att arbeta med Prevas som sin partner i forskning och utveckling är att vi alltid fokuserar på kunskapsförmedling till våra kunder. Under perioden tecknades ett förnyat avtal med Xilinx som Authorized Training Provider för Skandinavien. Det gör att vi även fortsättningsvis kan leverera utbildningstjänster relaterade till Xilinx's produkter.

VIKTIGA HÄNDELSER EFTER PERIODENS SLUT

- Order från Tekniska verken i Linköping. Prevas leverans omfattar en komplett systemlösning för miljö- och energirapportering, implementering, service, underhåll, uppdateringar samt support av systemet. Leverans sker under hösten 2015. Efter drifttagningen startar ett 3-årigt support- och underhållsuppdrag med option på ytterligare två år.

TRÄFFA OSS PÅ

E-14, Danmarks största elektronikmässa, Odense, **2-4 september 2014**

Produktivitetdagen, Stockholm, **18 september 2014**

Embedded Conference Skandinavien, Kistamässan, **4-5 november 2014**

UNDER SKALET

Webb-TV tillsammans med Ny Teknik. I senaste avsnittet dissekerades en Zlatan-sko. Se filmerna på www.nyteknik.se/webbtv

SMÅBOLAGSDAGEN

Prevas deltog på Småbolagsdagen som anordnades av Redeye och Aktiespararna den 16 juni 2014. Se Prevas presentation från dagen via www.prevas.se/prevas.



FÖLJ OSS



AFFÄRSOMRÅDEN

PREVAS AFFÄRSOMRÅDE PRODUKTUTVECKLING är specialiserat på mjukvara, elektronik och mekatronik för inbyggda system. Med en kombination av applikationskunskap, teknisk expertis och branschkunskap är Prevas en strategisk partner för att utveckla marknadsledande produkter.

PRODUKTUTVECKLING	2014	2014	2013	2013	2013	2013	2013	2012	2011
RESULTAT	Kv 2	Kv 1	Kv 4	Kv 3	Kv 2	Kv 1	Helår	Helår	Helår
Intäkter, Tkr	113 949	111 910	111 813	88 138	110 753	109 807	420 511	446 725	436 707
Rörelseresultat, Tkr *	-2 513	1 941	-5 914	-5 266	-2 521	-2 505	-16 206	435	29 595
Rörelsemarginal, %	-2,2	1,7	-5,3	-6,0	-2,3	-2,3	-3,9	0,1	6,8
Antal anställda, medeltal	347	352	358	348	357	359	358	346	319

* Nedskrivning av goodwill har skett med 4,1 Mkr kvartal 4 2013 och med 5,2 Mkr kvartal 4 2012.

Affärsområdet har vunnit ett flertal viktiga projektorder från kunder inom life science, energi, fordons- och verkstadsindustrin samtidigt som flera av våra pågående uppdrag har förlängts. Debiteringsgraden har därmed successiv förbättrats. Omsättningen steg med 3 procent och resultatet var oförändrat för andra kvartalet jämfört med samma kvartal föregående år.

PREVAS AFFÄRSOMRÅDE INDUSTRISYSTEM hjälper företaget att öka sin effektivitet i produktionen. Fokus ligger på intelligenta IT-lösningar inom överordnad produktionsstyrning och produktionsplanering (MES), beslutsstöd för produktionsuppföljning (EMI), underhållssystem (EAM) samt produktionslogistik och automation. Lösningar som har stor påverkan på industrins produktivitet och därmed dess konkurrenskraft.

INDUSTRISYSTEM	2014	2014	2013	2013	2013	2013	2013	2012	2011
RESULTAT	Kv 2	Kv 1	Kv 4	Kv 3	Kv 2	Kv 1	Helår	Helår	Helår
Intäkter, Tkr	70 749	69 368	64 028	50 975	64 148	53 539	232 690	190 681	178 462
Rörelseresultat, Tkr	3 501	6 405	5 047	4 527	4 305	5 170	19 049	9 619	17 489
Rörelsemarginal, %	4,9	9,2	7,9	8,9	6,7	9,7	8,2	5,0	9,8
Antal anställda, medeltal	186	181	173	167	175	159	173	151	137

Prevas stora industrikunder fortsätter att lägga beställningar och den mycket högre orderingen under slutet av förra året har resulterat i att flera projekt startats upp under årets två första kvartal. Exempel på projekt som startat är en robotlösning till Sandvik och några större initiativ inom livsmedelsindustrin, där projekt för överordnad produktionsstyrning (MES) genomförs. Dessutom ser vi en bra tillväxt av Prevas egna produkter för informationssystem till energisektorn. Vi ser även en ökning av aktiviteter för underhållslösningar till läkemedelsindustrin. Omsättningen steg med 10 procent och rörelsemarginalen var 1,8 procentenheter lägre för andra kvartalet jämfört med samma kvartal föregående år.

PREVAS AFFÄRSOMRÅDE MANAGEMENT CONSULTING hjälper företag som står inför en utmanande resa. Det kan röra sig om förändringsarbete, utveckling av nya affärsmodeller eller nyskapande möjligheter i gränslandet mellan IT och verksamhet.

MANAGEMENT CONSULTING	2014	2014	2013	2013	2013	2013	2013	2012
RESULTAT	Kv 2	Kv 1	Kv 4	Kv 3	Kv 2	Kv 1	Helår	Helår*
Intäkter, Tkr	5 014	6 817	8 052	7 342	10 500	8 702	34 596	8 202
Rörelseresultat, Tkr	-894	-491	-1 668	-2 345	-6 405	-3 057	-13 475	-7 880
Rörelsemarginal, %	-17,8	-7,2	-20,7	-31,9	-61,0	-35,1	-38,9	-96,1
Antal anställda, medeltal	14	20	23	33	35	32	30	10

* Start av affärsområde maj 2012.

Prevas väl utvecklade erbjudande till energibranschen står sig starkt och våra kunder har gett oss fortsatt förtroende. Ett 3-årigt ramavtal har tecknats med E-ON och ett avtal har även skrivits med Svensk Kärnbränslehantering AB (SKB) där Prevas med start andra kvartalet levererar konsulttjänster.

Koncernen

FINANSIELL INFORMATION

OMSÄTTNING

JANUARI - JUNI

Nettoomsättningen uppgick till 377,8 Mkr (357,4), en ökning med 6 procent. Antal arbetsdagar uppgick till 121 st (122). Nettoomsättning per medarbetare uppgick till 655 Tkr (610 Tkr).

APRIL-JUNI

Nettoomsättningen uppgick till 189,7 Mkr (185,4), en ökning med 2 procent. Antal arbetsdagar uppgick till 59 st (60). Nettoomsättning per medarbetare uppgick till 331 Tkr (312).

RESULTAT

JANUARI - JUNI

Rörelseresultatet EBIT uppgick till 7,9 Mkr (-5,0) vilket ger en rörelsemarginal på 2,1 procent (-1,4). Resultatet före av- och nedskrivningar EBITDA uppgick till 14,7 Mkr (1,7 exkl. övriga intäkter på 7,0 Mkr) vilket ger en resultatmarginal före av- och nedskrivningar på 3,9 procent (0,5). Resultat efter skatt uppgick till 5,9 Mkr (-5,6).

APRIL-JUNI

Rörelseresultatet EBIT uppgick till 0,1 Mkr (-4,6) vilket ger en rörelsemarginal på 0,1 procent (-2,5). Resultatet före av- och nedskrivningar EBITDA uppgick till 3,5 Mkr (-1,0 exkl. övriga intäkter på 7,0 Mkr) vilket ger en resultatmarginal före av- och nedskrivningar på 1,9 procent (-0,5). Resultat efter skatt uppgick till 0,1 Mkr (-4,2). Beläggningsgraden har under kvartalet varit något låg inom Produktutveckling men bra inom övriga delar.

KASSAFLÖDE, LIKVIDA MEDEL OCH FINANSIERING

Kassaflödet från den löpande verksamheten uppgick första halvåret till 11,8 Mkr (18,6). Likvida medel uppgick vid periodens slut till 14,1 Mkr (19,8) inklusive ej utnyttjad checkkredit om 3,0 Mkr (4,0).

Efter periodens utgång har Prevas slutit ett nytt avtal med Danske Bank om ett uppdaterat och utökat finanseringsuppbygg.

FINANSIELL STÄLLNING

Eget kapital uppgick vid periodens slut till 147,5 Mkr (151,9), vilket ger en soliditet om 37 procent (37). Eget kapital per aktie uppgick till 14,27 kr (14,80).

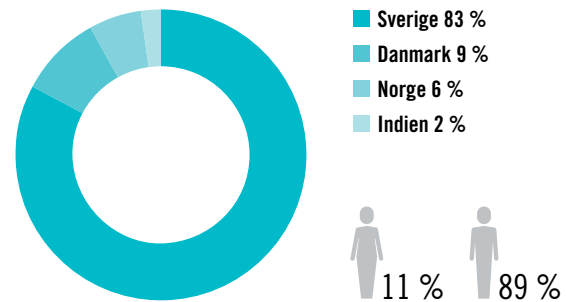
MEDARBETARE

Medelantalet medarbetare uppgick under andra kvartalet till 574 (586), varav 347 (359) inom affärsområde Produktutveckling, 186 (167) inom affärsområde Industrisystem och 14 (33) inom affärsområde Management Consulting samt 27 (27) inom ledning och administration. Antalet medarbetare vid periodens slut uppgick till 622 (631), varav andelen kvinnliga medarbetare var 11 procent.

INVESTERINGAR

Under första halvåret uppgick koncernens investeringar i anläggningstillgångar till 1,8 Mkr (1,4) varav 0,8 Mkr (1,1) avsåg maskiner och inventarier samt 1,0 Mkr (0,3) produktutveckling och immateriella tillgångar. Utöver dessa uppgår anskaffningsvärden för leasingbilar till 4,1 Mkr (4,3).

TOTALT ANTAL MEDARBETARE *



* per 30/6 2014

Nyckeltal per kvartal

	2014	2014	2013	2013	2013	2013	2012	2012	2012	2012
	Kv 2	Kv 1	Kv 4	Kv 3	Kv 2	Kv 1	Kv 4	Kv 3	Kv 2	Kv 1
Rörelsens intäkter, Mkr	189,7	188,1	183,9	146,5	185,4	172,0	173,9	135,0	163,4	173,3
Rörelseresultat, Mkr	0,1	7,9	-2,5	-3,1	-4,6	-0,4	-12,3	1,3	1,0	12,1
Rörelsemarginal i %	0,1	4,2	-1,4	-2,1	-2,5	-0,2	-7,0	1,0	0,6	7,0
Antal arbetsdagar	59	62	62	66	60	62	62	65	59	64
Antal anställda vid periodens slut	622	601	601	617	631	607	590	589	577	575
Antal anställda, medeltal	574	580	578	571	595	576	560	527	531	517
Nettoomsättning/anställd, Tkr	331	324	318	256	312	299	311	260	308	335
Soliditet, %	37	38	37	39	37	41	40	46	46	49
Resultat per aktie, kr	0,02	0,51	-0,77	-0,34	-0,41	-0,13	-0,87	0,10	0,00	0,84
Eget kapital per aktie, kr	14,27	14,22	13,70	14,43	14,80	15,49	15,93	16,73	16,80	16,82

FINANSIELL INFORMATION (forts.)

VERKSAMHETSSTARKA NYCKELTAL, PROJEKT I TID

Som en del av företagets certifierade kvalitetssystem mäts ständigt kundnöjdhet, leveranssäkerhet och garantiarbete. Prevas har sedan starten 1985, ett mycket högt antal nöjda kunder och återkommande kunder samt unika kvalitetstal gällande leveranssäkerhet och garanti. Prevas har en kundnöjdhet på 8,4 (skala från 1 till 10). Detta tillsammans med att ca 90 procent av våra projekt levererats i tid, en siffra som är avsevärt bättre än branschgenomsnittet, gör att Prevas värderas högt av kunderna.

OMSÄTTNING MODERBOLAGET

JANUARI - JUNI

Omsättningen uppgick till 279,2 Mkr (264,2) och resultatet efter finansiella poster uppgick till 0,5 Mkr (4,8).

APRIL - JUNI

Omsättningen uppgick till 141,9 Mkr (130,9) och resultatet efter finansiella poster uppgick till -1,7 Mkr (0,6).

RISKER OCH OSÄKERHETSFAKTORER

Prevaskoncernen inklusive moderbolaget arbetar med ett antal grundläggande principer för hantering av risker i olika delar av verksamheten. En effektiv riskhantering är en kontinuerlig process som bedrivs inom ramen för den operativa styrningen och utgör ett naturligt led i den löpande uppföljningen av verksamheten. Exempel på verksamhets- och marknadsrelaterade risker är; konkurrens och prispress, våra kunders utveckling, kundförluster, konjunkturrisiker samt valuta- och ränterisker. Andra risker är konkurrensen om kvalificerade medarbetare.

Utifrån Prevas position på marknaden som marknadsledare inom Inbyggda System och Industriell IT samt återstarten av vårt affärsområde Management Consulting så är det viktigt att attrahera och rekrytera de absolut bästa personerna.

TRANSAKTIONER MED NÄRSTÅENDE

De typer av transaktioner som finns är redovisade i årsredovisningen 2013 under not 25 och är till största delen hänförliga till inköp och försäljning mellan koncernbolag. Transaktioner sker till marknadsmässiga villkor.

REDOVISNINGSPRINCIPER

Denna delårsrapport har upprättats i enlighet med IAS 34 Delårsrapportering. Koncernredovisningen har upprättats enligt International Financial Reporting Standards, IFRS, såsom de har antagits av EU, och i tillämpliga delar den svenska årsredovisningslagen.

Moderbolagets redovisning har upprättats enligt årsredovisningslagen och rekommendationen RFR 2 Redovisning för juridiska personer.

Nya eller ändrade IFRS eller tolkningar 2014 har inte haft någon väsentlig inverkan på de finansiella rapporterna.

Koncernen och moderbolaget tillämpar i övrigt samma redovisningsprinciper och beräkningsgrunder som i årsredovisningen för 2013.

Västerås den 16 juli 2014

Prevas AB (publ)

Karl-Gustav Ramström, CEO Prevas AB

Styrelsen och verkställande direktören försäkrar att delårsrapporten ger en rättvisande översikt av moderbolagets och koncernens verksamhet, ställning och resultat samt beskriver väsentliga risker och osäkerhetsfaktorer företaget och de företag som ingår i koncernen står inför.

Västerås den 16 juli 2014
Prevas AB (publ)

Göran Lundin
Ordförande

Karl-Gustav Ramström
President och CEO Prevas AB

Bengt Engström
Styrelseledamot

Ulrika Grönberg
Styrelseledamot

Bengt-Erik Lindgren
Vice Ordförande

Jan-Olof Carlsson
Medarbetarrepresentant

Karin Holmström
Medarbetarrepresentant

Denna delårsrapport har inte varit föremål för granskning av bolagets revisorer.

Publicerad 2014-07-16, 8:30 CET. Informationen är sådan som Prevas AB (publ) ska offentliggöra enligt lagen om värdepappersmarknaden och/eller lagen om handel med finansiella instrument.

Koncernens räkenskaper

RESULTATRÄKNINGAR i sammandrag, Tkr	2014 Kv 1-2	2013 Kv 1-2	2014 Kv 2	2013 Kv 2	2013 Helår
Nettoomsättning	377 807	357 449	189 712	185 401	687 797
Övriga rörelseintäkter *	–	7 000	–	7 000	7 000
Aktiverat arbete	82	646	–	301	728
Övriga externa kostnader	–99 372	–92 736	–52 314	–50 722	–185 446
Personalkostnader	–263 818	–263 637	–133 870	–135 943	–495 717
Resultat före avskrivningar	14 699	8 722	3 528	6 037	14 362
Av- och nedskrivningar immateriella anläggningstillgångar **	–3 650	–10 611	–1 784	–9 077	–18 771
Avskrivningar materiella anläggningstillgångar	–3 100	–3 123	–1 650	–1 580	–6 222
Rörelseresultat	7 949	–5 012	94	–4 620	–10 631
Finansnetto	–870	–1 629	–162	–397	–3 055
Resultat efter finansiella poster	7 079	–6 641	–68	–5 017	–13 686
Skatt	–1 206	1 065	181	853	–2 813
Periodens resultat	5 873	–5 576	113	–4 164	–16 499
Periodens resultat hänförligt till moderbolagets ägare	5 330	–5 424	138	–4 161	–16 716
Periodens resultat hänförligt till innehav utan bestämmande inflytande	543	–152	–25	–3	217
Resultat per aktie före och efter utspädning i kr	0,53	–0,54	0,02	–0,41	–1,65

* Förändring i värdering av tilläggsköpeskilling.

** Nedskrivning av goodwillvärde har skett med 7,0 Mkr kvartal 2 2013 och 11,1 Mkr för helår 2013.

RAPPORT ÖVER TOTALRESULTATET i sammandrag, Tkr	2014 Kv 1-2	2013 Kv 1-2	2014 Kv 2	2013 Kv 2	2013 Helår
Periodens resultat	5 873	–5 576	113	–4 164	–16 499
Poster som senare kan komma att omföras till periodens resultat;					
Omräkningsdifferenser hänförliga till utlandsverksamheter	438	–218	353	185	–10
Periodens totalresultat efter skatt	6 311	–5 794	466	–3 979	–16 509
Periodens totalresultat hänförligt till moderbolagets ägare	5 759	–5 642	483	–3 976	–16 726
Periodens totalresultat hänförligt till innehav utan bestämmande inflytande	552	–152	–17	–3	217

UTFALL PER RÖRELSEGEN	2014 Kv 1-2	2013 Kv 1-2	2014 Kv 2	2013 Kv 2	2013 Helår
RÖRELSEN INTÄKTER, Tkr					
Produktutveckling	225 859	220 560	113 949	110 753	420 511
Industrisystem	140 117	117 687	70 749	64 148	232 690
Management Consulting	11 831	19 202	5 014	10 500	34 596
Totalt	377 807	357 449	189 712	185 401	687 797
RÖRELSERESULTAT, Tkr					
Produktutveckling	–572	–5 026	–2 513	–2 521	–16 206
Industrisystem	9 906	9 475	3 501	4 305	19 049
Management Consulting	–1 385	–9 462	–894	–6 405	–13 475
Totalt	7 949	–5 013	94	–4 621	–10 631
RÖRELSEMARGINAL, %					
Produktutveckling	–0,3	–2,3	–2,2	–2,3	–3,9
Industrisystem	7,1	8,1	4,9	6,7	8,2
Management Consulting	–11,7	–49,3	–17,8	–61,0	–38,9
Totalt	2,1	–1,4	0,1	–2,5	–1,5

Koncernens räkenskaper (forts.)

BALANSRÄKNING i sammandrag, Tkr	2014 30 juni	2013 30 juni	2013 31 dec
Goodwill	145 384	149 049	145 017
Övriga immateriella anläggningstillgångar	21 529	28 396	24 393
Materiella anläggningstillgångar	19 050	21 176	20 435
Uppskjuten skattefordran	–	4 805	857
Summa anläggningstillgångar	185 963	203 426	190 702
Kortfristiga fordringar	203 932	190 568	178 288
Likvida medel	11 124	15 850	13 146
Summa omsättningstillgångar	215 056	206 418	191 434
SUMMA TILLGÅNGAR	401 019	409 844	382 136
Eget kapital hänförligt till moderbolagets ägare	144 164	149 489	138 405
Eget kapital hänförligt till innehav utan bestämmande inflytande	3 349	2 428	2 797
Eget kapital	147 513	151 917	141 202
Uppskjuten skatteskuld	12 978	14 994	13 542
Långfristiga avsättningar *	12 354	15 510	13 230
Långfristiga räntebärande skulder	62 067	72 908	65 203
Summa långfristiga skulder	87 399	103 412	91 975
Kortfristiga avsättningar *	4 205	4 608	4 582
Kortfristiga räntebärande skulder	12 973	11 020	22 459
Övriga kortfristiga skulder	148 929	138 887	121 918
Summa kortfristiga skulder	166 107	154 515	148 959
SUMMA SKULDER OCH EGET KAPITAL	401 019	409 844	382 136

* Villkorade tilläggsköpeskillningar ingår med 16 Mkr. Under perioden har värdet minskat med 1 Mkr i samband med en utbetalning 2014. Tilläggsköpeskillningar värderas till verkligt värde enligt nivå 3 och den mest betydelsefulla parametern vid värderingen är bedömd intjäning i förvärvade rörelser. Slutliga tilläggsköpeskillningar kan falla ut i intervallet 3-16 Mkr.

FÖRÄNDRINGAR I EGET KAPITAL i sammandrag, Tkr	2014 30 juni	2013 30 juni	2013 31 dec
Ingående balans	141 202	163 542	163 542
Periodens summa totalresultat hänförligt till moderbolagets ägare	5 759	–5 642	–16 726
Periodens summa totalresultat hänförligt till innehav utan bestämmande inflytande	552	–152	217
Förändring av innehav utan bestämmande inflytande	–	–2 800	–2 800
Utdelning	–	–3 031	–3 031
Utgående balans	147 513	151 917	141 202
Eget kapital hänförligt till moderbolagets ägare	144 164	149 489	138 405
Eget kapital hänförligt till innehav utan bestämmande inflytande	3 349	2 428	2 797

Koncernens räkenskaper (forts.)

ANALYS AV KASSAFLÖDE i sammandrag, Tkr	2014 Kv 1-2	2013 Kv 1-2	2014 Kv 2	2013 Kv 2	2013 Helår
DEN LÖPANDE VERKSAMHETEN					
Resultat före skatt	7 079	-6 641	-68	-5 017	-13 686
Justeringar för poster som inte ingår i kassaflödet	4 446	6 986	2 440	4 054	14 178
Betald inkomstskatt	-727	-1 209	-167	-1 094	2 026
Kassaflöde från den löpande verksamheten före förändring av rörelsekapital	10 798	-864	2 205	-2 057	2 518
KASSAFLÖDE FRÅN FÖRÄNDRINGAR I RÖRELSEKAPITALET					
Förändringar av rörelsefordringar	-25 644	22 669	-13 513	-58	35 536
Förändringar av rörelseskulder	26 618	-3 244	11 412	4 622	-22 248
Kassaflöde från den löpande verksamheten	11 772	18 561	104	2 507	15 806
INVESTERINGSVERKSAMHETEN					
Förvärv av verksamheter och aktier exkl. likvida medel *	-875	-15 171	-875	-12 371	-18 286
Investeringar i immateriella anläggningstillgångar	-991	-345	-865	-	-856
Investeringar i materiella anläggningstillgångar	-806	-1 066	-318	-657	-1 704
Kassaflöde från investeringsverksamheten	-2 672	-16 582	-2 058	-13 028	-20 846
FINANSIERINGSVERKSAMHETEN					
Upptagande av lån	-	4 900	-	4 900	19 900
Amortering på lån	-13 625	-500	-2 313	-	-10 038
Förändring av checkkredit	2 241	-1 145	3 393	9 844	-2 390
Nyemission	-	-	-	-	-
Utbetald utdelning	-	-3 031	-	-3 031	-3 031
Kassaflöde från finansieringsverksamheten	-11 384	224	1 080	11 713	4 441
Periodens kassaflöde	-2 284	2 203	-874	1 192	-599
Likvida medel vid periodens början	13 146	13 728	11 793	14 577	13 728
Kursdifferens i likvida medel	262	-81	205	81	17
Likvida medel vid periodens slut	11 124	15 850	11 124	15 850	13 146

* Förvärv av verksamheter 2014 avser utbetalade tilläggsköpeskillningar.

NYCKELTAL, Tkr	2014 Kv 1-2	2013 Kv 1-2	2014 Kv 2	2013 Kv 2	2013 Helår
Resultatmarginal före av- och nedskrivningar/EBITDA	3,9 %	0,5 %	1,9 %	-0,5 %	1,1 %
Rörelsemarginal/EBIT	2,1 %	-1,4 %	0,1 %	-2,5 %	-1,5 %
Resultatmarginal	1,9 %	-1,9 %	0,1 %	-2,7 %	-2,0 %
<i>Antal utestående aktier vid rapportperiodens utgång, tusental</i>					
före och efter utspädning	10 102	10 102	10 102	10 102	10 102
<i>Genomsnittligt antal utestående aktier, tusental</i>					
före och efter utspädning	10 102	10 102	10 102	10 102	10 102
Resultat per aktie före och efter utspädning	0,53 kr	-0,54 kr	0,02 kr	-0,41 kr	-1,65 kr
Eget kapital per aktie före och efter utspädning	14,27 kr	14,80 kr			13,70 kr
Soliditet	37 %	37 %			37 %
Avkastning på sysselsatt kapital, %	3,6 %	-2,0 %			-4,3 %
Avkastning på eget kapital, %	4,1 %	-3,5 %			-11,0 %
Medelantal medarbetare	577	586	574	595	580
Antal arbetsdagar	121	122	59	60	250
Omsättning per medarbetare i Tkr	655	610	331	312	1 186

Definitioner av nyckeltal, se sid 41 i Prevas årsredovisning 2013.

Moderbolagets räkenskaper

RESULTATRÄKNINGAR i sammandrag, Tkr	2014 Kv 1-2	2013 Kv 1-2	2014 Kv 2	2013 Kv 2	2013 Helår
Nettoomsättning	279 225	264 241	141 859	130 947	502 567
Aktiverat arbete	–	445	–	135	450
Övriga externa kostnader	–88 277	–81 314	–46 725	–41 133	–162 852
Personalkostnader	–186 642	–171 138	–95 117	–86 981	–329 517
Av- och nedskrivningar immateriella anläggningstillgångar	–2 678	–2 699	–1 311	–1 822	–5 487
Avskrivningar materiella anläggningstillgångar	–532	–679	–261	–317	–1 238
Rörelseresultat	1 096	8 856	–1 555	826	3 923
Resultat från andelar i koncernföretag *	–	–2 800	–	–	–18 104
Ränteintäkter och liknande resultatposter	190	176	172	168	679
Räntekostnader och liknande resultatposter	–795	–1 405	–363	–360	–2 720
Resultat efter finansiella poster	491	4 827	–1 746	637	–16 222
Bokslutsdispositioner	–	–	–	–	2 830
Skatt	–68	–2 131	526	–563	–1 804
Periodens resultat	423	2 696	–1 220	74	–15 196

* Avser främst nedskrivning av aktier i dotterbolag.

BALANSRÄKNING i sammandrag, Tkr	2014 30 juni	2013 30 juni	2013 31 Dec
Immateriella anläggningstillgångar	15 081	19 604	16 850
Materiella anläggningstillgångar	1 790	2 104	1 994
Finansiella anläggningstillgångar	74 971	82 260	75 223
Kortfristiga fordringar	165 627	153 849	154 468
Kassa och Bank	38	297	704
Summa tillgångar	257 507	258 114	249 239
<i>Bundet eget kapital</i>	<i>42 237</i>	<i>–</i>	<i>42 237</i>
<i>Fritt eget kapital</i>	<i>19 892</i>	<i>–</i>	<i>19 469</i>
Eget kapital	62 129	79 598	61 706
Obeskattade reserver	–	2 830	–
Avsättningar *	12 462	16 479	13 816
Långfristiga räntebärande skulder	50 312	59 790	52 696
Kortfristiga räntebärande skulder	9 250	6 938	18 250
Övriga kortfristiga skulder	123 354	92 479	102 771
Summa skulder och eget kapital	257 507	258 114	249 239
Ställda panter	143 639	109 704	135 300
Eventualförpliktelser	6 608	8 249	6 927

* Inklusive villkorade tilläggsköpeskillingar om 11 Mkr.

” *Med spetskompetens inom inbyggda system och industriell IT bidrar Prevas med innovativa lösningar som skapar tillväxt.*

The logo for Prevas, featuring a stylized red and blue 'P' followed by the word 'Prevas' in a bold, blue, sans-serif font.

Prevas AB (publ), org.nr. 556252-1384
Box 4, (Legeringsgatan 18), 721 03 Västerås
Tel. 021-360 19 00, info@prevas.se
www.prevas.se