



## Delårsrapport januari – mars 2024

# Q1

”

Starkt kvartal och etablering av en strategisk plattform i Finland.

**Prevas** | Hello Possibility.

# Perioden i korthet

## Januari – mars 2024

- Nettoomsättningen uppgick till 407,1 Mkr (394,3), en ökning med 12,8 Mkr och 3,2 procent. Cirka 40 procent av omsättningsökningen var organisk och resterande kom från förvärv gjorda under 2023.
- Rörelseresultatet EBITA\* uppgick till 53,5 Mkr (59,7) vilket gav en rörelsemarginal på 13,2 procent (15,1). Kvartalet var en arbetsdag kortare jämfört med föregående år, vilket påverkade rörelseresultatet EBITA\* negativt med ca 5 Mkr.
- Rörelseresultatet EBIT uppgick till 44,2 Mkr (57,8) vilket gav en rörelsemarginal på 10,9 procent (14,7). EBIT har påverkats av förvärvsrelaterade poster med 9,2 Mkr (1,8).
- Resultat efter skatt uppgick till 33,3 Mkr (41,8).
- Vinsten per aktie före utspädning var 2,56 kronor (3,20) och efter utspädning 2,54 kronor (3,18).
- Kassaflödet från den löpande verksamheten uppgick till 27,1 Mkr (22,8).

\* Se sid 20 för mer information om omräkning av nyckeltal.

## Väsentliga händelser under och efter perioden

- Prevas har under april tecknat avtal om förvärv av cirka 92 procent av aktierna i det finska bolaget NMAC Group Oy, moderbolag i Enmac-koncernen ("Enmac"). Enmac har en stark position på den finska marknaden inom tillväxtområden som energi, industriell automation och processindustri, med cirka 200 anställda och en omsättning om 23 miljoner euro under 2023. Genom förvärvet, vilket är Prevas första i Finland, etableras en Nordisk koncern med verksamhet i Sverige, Norge, Danmark och Finland. Förvärvet möjliggör framtida marknadssynergier och ligger i linje med Prevas tillväxtstrategi. Förvärvet är villkorat av myndighetsgodkännande, vilket kan ta upp till 4 månader. Förvärvet förväntas slutföras under det tredje kvartalet 2024. För mer information om förvärvet, se pressrelease på företagets webbplats [prevas.se](https://prevas.se).
- Uddeholm, världsledande tillverkare av verktygsstål för industriverktyg, har gett Prevas i uppdrag att implementera nya MES-system (Manufacturing Execution System) för tre produktionsavsnitt i fabriken i Hagfors. De nya systemen optimerar Uddeholms drift och framtidssäkrar företagets operativa processer, något som är avgörande för att upprätthålla konkurrenskraft i en bransch som utvecklas snabbt.
- Prevas AB:s års- och hållbarhetsredovisning samt ersättningsrapport för räkenskapsår 2023 finns tillgängliga på företagets webbplats [prevas.se](https://prevas.se).

# 3,2%

OMSÄTTNINGSTILLVÄXT  
FÖRSTA KVARTALET

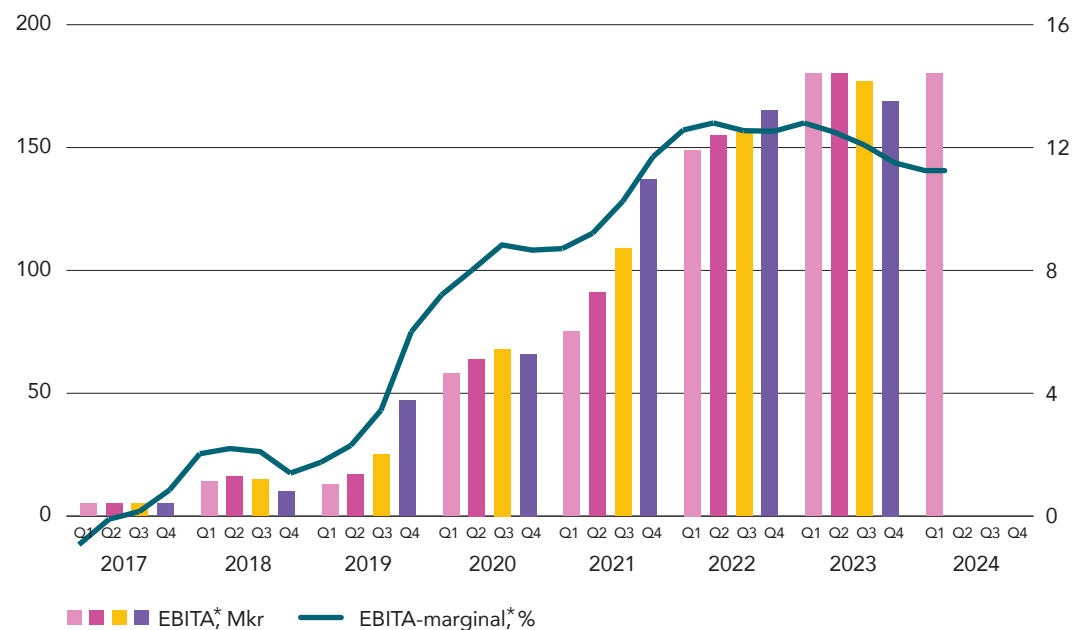
# 13,2%

RÖRELSEMARGINAL, EBITA  
FÖRSTA KVARTALET

# 2,54kr

VINST PER AKTIE  
EFTER UTSPÄDNING  
FÖRSTA KVARTALET

## EBITA-utveckling, rullande 12 månader



## Nyckeltal

	Q1 2024	Q1 2023	12 mån Rullande	Helår 2023
Nettoomsättning, Mkr	407,1	394,3	1 495,4	1 482,6
EBITA*, Mkr	53,5	59,7	166,1	172,3
EBITA-marginal*, %	13,2	15,1	11,1	11,6
EBIT, Mkr	44,2	57,8	148,8	162,4
EBIT-marginal, %	10,9	14,7	10,0	11,0
Resultat efter skatt, Mkr	33,3	41,8	112,4	120,9
Resultat per aktie efter utspädning, kr	2,54	3,18	8,60	9,23
Genomsnittligt antal anställda	865	837	855	850
Antal arbetsdagar	63	64	250	251
Nettoomsättning/anställd, Tkr	471	471	1 746	1 744

Fullständig nyckeltalstabell finns på sid 20.

\* Se sid 20 för mer information om omräkning av nyckeltal.



# Starkt kvartal och etablering av strategisk plattform i Finland.

## Stark start på året

Prevas rapporterar ett starkt första kvartal trots en fortsatt utmanande marknad. Omsättningen under det första kvartalet ökade med 3,2 procent till 407,1 Mkr (394,3). Den organiska tillväxten uppgick under kvartalet till cirka 40 procent av den totala tillväxten. Vi levererar ett EBITA-resultat om 53,5 Mkr (59,7 Mkr) och en EBITA-marginal på 13,2 procent (15,1). EBITA-marginalen ligger klart över vårt finansiella mål, vilket är ett styrketecken i nuvarande marknad. Omsättningen och resultatet påverkades negativt av att kvartalet var en arbetsdag kortare jämfört med motsvarande kvartal föregående år (63 jämfört med 64). Vårt arbete med att anpassa rekrytering till efterfrågan, bibehålla en god kostnadskontroll och kontinuerligt öka kundvärdet bidrog till stark marginal under kvartalet. Kassaflödet från den löpande verksamheten landade på 27,1 Mkr (22,8).

## Normaliserad marknad med vissa värtecken

Precis som under andra halvåret 2023 ser vi hög efterfrågan inom tillväxtområden som energi, elektrifiering, hållbarhet, försvar, inbyggda system och cybersäkerhet. Samtidigt är efterfrågan fortsatt låg inom vissa kundsegment. Vi har fokuserat våra resurser mot områden i tillväxt och stärkt

samarbetet mellan våra enheter både för att öka kundvärdet och för att säkerställa lönsamhet. Vi har byggt en stark plattform och är väl positionerade för ökad aktivitet på marknaden. I vissa regioner ser vi tidiga positiva signaler om ökad efterfrågan.

## Etablerar en strategisk plattform i Finland och välkomnar Enmac Oy

Prevas välkomnar cirka 200 nya kollegor och etablerar en strategisk plattform i Finland genom förvärvet av premiumbolaget Enmac Oy. Förvärvet är Prevas första i Finland och innebär att vi nu är verksamma i stora delar av Norden. Finland är en stark industrination med flera globala och ledande industribolag och därav ett naturligt steg i Prevas tillväxtresa. Enmac erbjuder avancerade tjänster inom produktions- och processutveckling och är särskilt skickliga i att hantera helhetsåtaganden för ledande industribolag. Enmac tillför spetskompetens inom flera områden som exempelvis avancerade tekniska beräkningar, industriell automation, produktutveckling samt process- och rörkonstruktion. Bland Enmacs största kunder återfinns Valmet, Andritz, Kemira, Metsä Group och Fortum. Bolaget omsatte cirka 23 MEUR under 2023 med god lönsamhet. Vi ser fin potential i fortsatt



tillväxt i Finland både organiskt och via förvärv. Vi ser även marknadssynergier genom bland annat cross-selling av unika spetskompetenser mellan Enmac och Prevas.

Under förvärvsprocessen har jag fått möjligheten att lära känna både ledning och medarbetare hos Enmac. Enmac är ett premiumbolag som levererar ingenjörstjänster på högsta nivå. Det finns flera likheter mellan bolagen och det är alltid extra glädjande att arbeta med medarbetare och ledare som brinner för att göra gott med avancerad teknologi. Vidare har Enmac såväl som Prevas en decentraliserad och agil struktur, en stark kultur och en förmåga att utveckla affären och skapa kundvärde. Vi ser fram emot att lära känna varandra ännu mer och tillsammans bygga och utveckla Prevas.

Prevas balansräkning är fortsatt stark även efter förvärvet av Enmac och vi fortsätter aktivt söka efter nya kvalitetsförvärv som kan bidra till vår utveckling, antingen genom att förstärka våra befintliga områden eller bidra med ny efterfrågad kompetens.

### Full fart framåt och investeringar för framtiden

Prevas resa fortsätter med full fart. Vi investerar löpande i att utveckla våra medarbetare, erbjudanden, plattformar, modeller och vår infrastruktur. Ett exempel på detta är att vi under april påbörjat inflyttningen till en unikt anpassad och modern lokal i Västerås om 4 000 kvm. Här kommer vi bland annat att bygga framtidens automationsanläggningar, styrskåp och kontrollsystem. Våra marknadsledande kunder

investerar just nu stort i Västerås genom exempelvis en ny robotfabrik och teknikcenter. I en toppmodern miljö nära kunden kommer vi kunna möta efterfrågan och bidra till kundernas framgång.

Vi har under kvartalet även fortsatt vårt intensiva hållbarhetsarbete. Vi arbetar med att reducera våra interna koldioxidutsläpp samtidigt som vi aktivt bidrar i våra kunders omställningsarbete. Vi ser fina affärsmöjligheter i industrins omställning där Prevas kompetens kommer att bidra till en bättre värld. Vi arbetar även med att implementera arbetssätt för att möta kraven i EU:s nya direktiv CSRD. Vi kommer att möta dessa krav redan under 2024, vilket är ett år tidigare än vi faktiskt omfattas av dem.

Jag är oerhört stolt över att få vara en del av Prevas. Tillsammans formar vi nu Nordens vassaste team av ingenjörer, utvecklare, projektledare, designers och strateger som med påhittighet i kombination med teknisk höjd på riktigt bidrar till att lösa världens utmaningar.

Hello Possibility – Hello Enmac och Hello Finland!

Västerås den 7 maj 2024



Magnus Welén, CEO Prevas AB

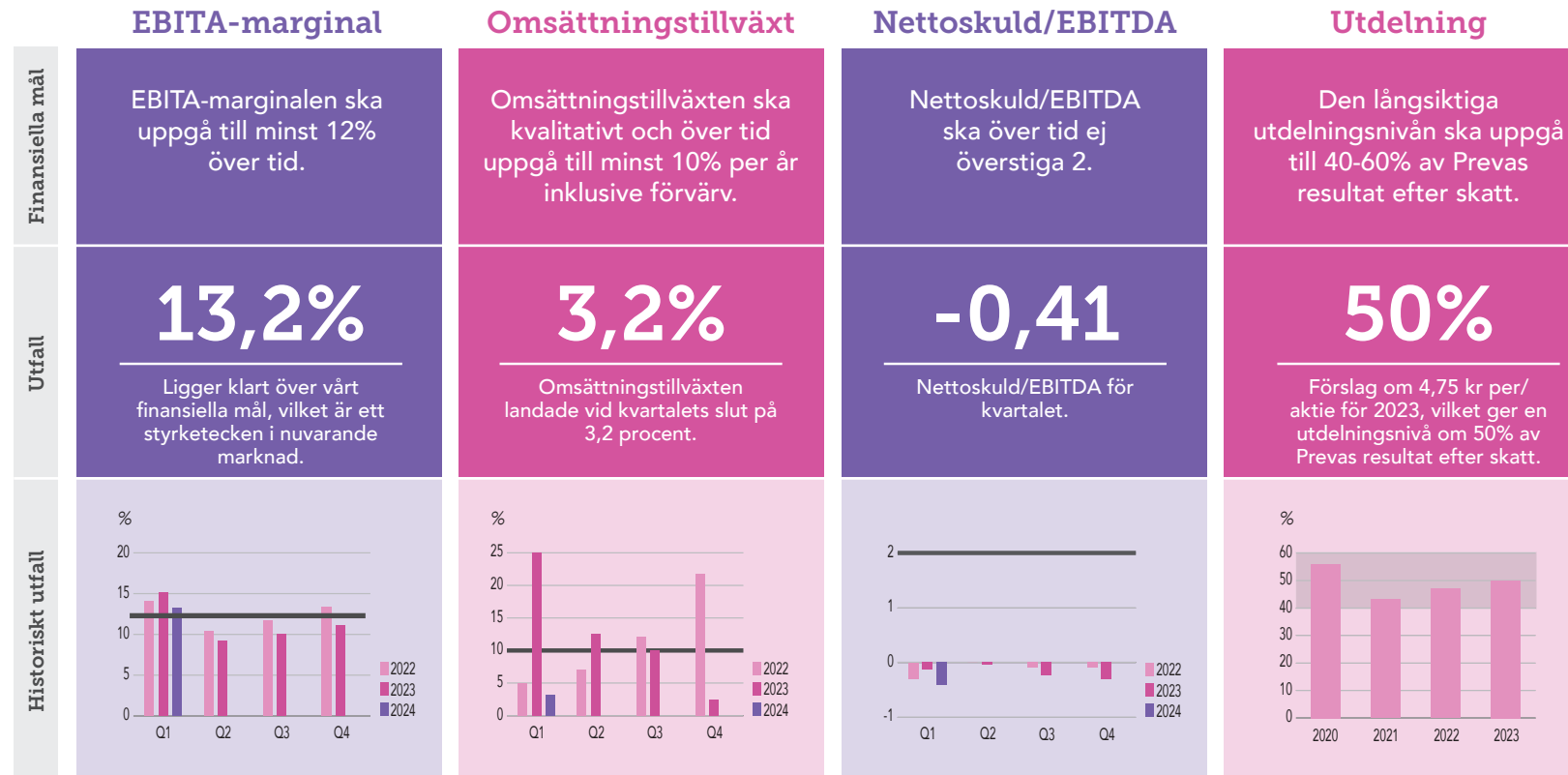
”

Tack alla kunder, partners, ägare och medarbetare för ett intensivt första kvartal. Jag ser verkligen fram emot att vi lyfter Prevas till nästa nivå under 2024.

# Kort om Prevas

Prevas är ett innovativt utvecklingshus med fokus på produkt- och produktionsutveckling där påhittigheten står i centrum. Med hög teknisk kompetens och affärsförståelse hjälper vi kunder inom vitt skilda branscher att dra större nytta av vår tids teknikutveckling. Nyttä för människorna, planeten och ekonomin.

Vi erbjuder ett omfattande utbud av tjänster och lösningar som är skräddarsydda för att möta de ständigt föränderliga behoven som finns inom moderna industrier. Med fokus på innovation, teknik och expertis hjälper vi företag att optimera och effektivisera sina verksamheter, utveckla sina produkter, förbättra produktiviteten och uppnå hållbarhet.



## Hello Possibility

Vi löser problem. Många skulle nog påstå att vi gör det med olika tekniska lösningar – och visst stämmer det. Fast ännu viktigare är kanske påhittigheten. Det som Prevas egentligen handlar om. Om att tillsammans se saker som andra inte ser. Om möjligheter.

## Vision & Syfte

Ingenuity will save the world.

## Mission

We co-create technological advancement for the betterment of all; people, planet and profit.

## Värdeord

Vi sammanfattar våra värden i akronymen BOAT - Business Driven, Open Minded, Active och Team Player.

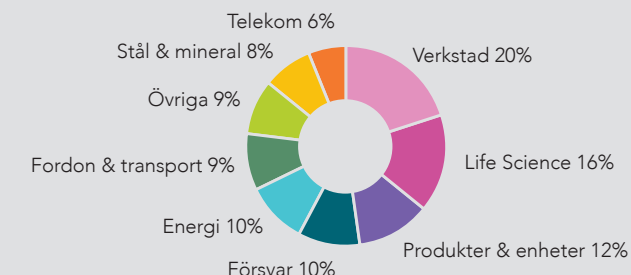
## Medarbetarlöfte

Home of Ingenuity.

# Branscher och kunder

Vi har en mycket bred kundspridning med väl utvalda kunder i olika branschen – från startup-företag, små och medelstora företag till globala företag. De fem största kunderna under första kvartalet var Saab, Ericsson, ABB, Atlas Copco och Sandvik som tillsammans står för mindre än en fjärdedel av vår omsättning.

Branschindelning  
Q1 2024



## Verkstad

Verkstadsindustrin förändras genom satsningar på kompetens och investeringar i bland annat hållbarhet, digitalisering och automatisering. Vi är väl positionerade med vår bransch erfarenhet och kreativa inställning till tekniska innovationer.



## Life Science

Vårt fokus inkluderar bioteknik, medicinteknik och läkemedelsbranschen. Vi kan regler och myndighetskrav och hur man effektivt utvecklar och får ut produkter på marknaden. Dessutom levererar vi även lösningar för tillverkning av produkter.



## Produkter & enheter

Produktutveckling integrerar avancerad elektronik, design, mjukvara och hållbarhetsaspekter. Prevas erbjuder teknisk expertis och affärsförståelse för att snabbt lansera kunders produkter på marknaden.



## Försvar

Nordens försvarsindustri förser den globala marknaden med världsledande produkter, lösningar och tjänster. Prevas erfarenhet och kompetens matchar försvarsindustrins krav på avancerad teknik, tillförlitlighet och miljötålighet.



## Energi

Energibranschen har en avgörande roll för att Norden ska kunna bli klimatneutralt. Som strategisk kompetenspartner till energi- och elkraftbranschen står Prevas i centrum när framtidens hållbara energisystem utvecklas.



## Fordon & transport

Fordons- och transportindustrin påverkas av flera trender, inklusive elektrifiering, autonomi, digitalisering och resurseffektivitet. Prevas har lång erfarenhet av att leverera smarta lösningar och är en pålitlig utvecklingspartner.



## Stål & Mineral

För Prevas är det viktigt att vara med och fortsätta utveckla framtidens fossilfria ståltillverkning. Våra erbjudanden inkluderar bland annat lösningar för verksamhetsstyrning, energiefektivisering, automation och miljöövervakning.



## Telekom

Prevas har lång erfarenhet av konsulttjänster inom mobila nät och bidrar med viktig expertis inom radionära funktioner. Prevas levererar även centrala lösningar för produktspårbarhet och verktyg för hantering av utrustning till telekomföretag.



# Hållbarhet

## Kort om Prevas och hållbarhet

Grunden i vårt hållbarhetsarbete är att vara en attraktiv arbetsgivare och en ansvarsfull affärspartner. Det är en förutsättning för att vi ska kunna bidra till hållbara lösningar, tjänster och produkter och vara relevanta för våra kunder. Vår ambition är att locka till oss de bästa talangerna för att på så sätt säkra att vi är lika konkurrenskraftiga idag som imorgon. Vi tror starkt på att man kan göra mycket gott med teknikens hjälp, tack vare mänsklig påhittighet, kreativitet och innovationskraft.

## Fokusområden

- Våra kunder ska uppleva ett ökat värde som tillhandahålls av Prevas.
- Vi ska aktivt utvecklas som team och som individer.
- Vi ska aktivt bidra till en klimatneutral värld.
- Vi ska öka intäkterna och vinsten.

## Prevas hållbarhetsarbete kan länkas till flera av FN:s globala mål.

Läs mer i års- och hållbarhetsredovisningen på sidorna 20-21.



## Ingenuity will save the world

Vi på Prevas tror på att påhittighet och teknisk utveckling är nyckeln till en bättre och mer hållbar värld. Under kvartalet har vi tecknat flera nya order som bland annat omfattar utveckling av ett komplett MES-system (manufacturing execution system) för en global ledare i stålindustrin, utveckling av en HW/SW-plattform för en global ledare inom gruvindustrin, utveckling av ett säkerhetssystem (HW/SW) för lasthantering med AI-funktionalitet, outsourcing av en driftkritisk applikation för produktionsstyrning (inkl. support, förvaltning och utveckling) och utveckling av avancerade testsystem för försvarsindustrin. Vi har också hjälpt flera kunder inom cybersäkerhet och arbetar även med flera projekt som direkt reducerar klimatavtrycket för våra kunder. Ett av kundprojekten omfattar så kallad syrgaslansning och har potentialen att reducera kundens koldioxidutsläpp med cirka 150 000 ton.

Vi på Prevas trivs bäst när uppdragen är komplexa. Varje dag levererar vi enligt vår mission – att göra gott med avancerad teknologi.



# Finansiell information

## Koncernen

### Omsättning

#### Januari - mars

Nettoomsättningen uppgick till 407,1 Mkr (394,3), en ökning med 12,8 Mkr och 3,2 procent. Nästan 40 procent av omsättningsstillväxten kom från organisk tillväxt.

Antal arbetsdagar uppgick till 63 (64). Nettoomsättning per medarbetare uppgick till 471 Tkr (471).

### Resultat

#### Januari - mars

Rörelseresultatet före av- och nedskrivningar EBITDA\* uppgick till 62,4 Mkr (67,3), vilket gav en resultatmarginal före av- och nedskrivningar på 15,3 procent (17,1). Rörelseresultatet EBITA\* uppgick till 53,5 Mkr (59,7) vilket gav en rörelsemarginal på 13,2 procent (15,1).

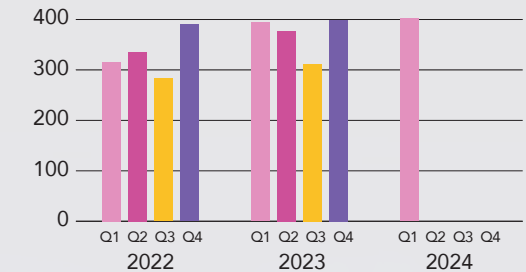
Rörelseresultatet EBIT uppgick till 44,2 Mkr (57,8) vilket gav en rörelsemarginal på 10,9 procent (14,7). Rörelseresultatet är påverkat av förvärvskostnader om 7,4 Mkr (0,0), vilka redovisas i resultaträkningen under raderna Övriga externa kostnader samt Personalkostnader. I resultatet ingår även förvärvsavskrivningar om 1,8 Mkr (1,7).

Resultat efter skatt uppgick till 33,3 Mkr (41,8).

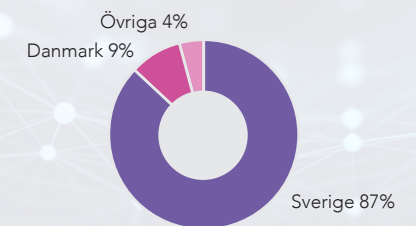
Perioden var en arbetsdag kortare jämfört med motsvarande period föregående år, vilket påverkade rörelseresultatet EBITDA, EBITA och EBIT negativt med cirka 5 Mkr.

\* Se sid 20 för mer information om omräkning av nyckeltal.

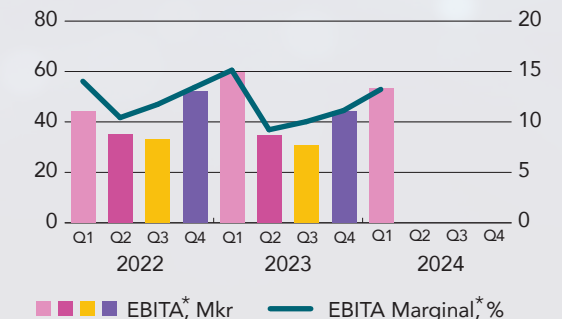
### Nettoomsättning, Mkr



### Omsättning per segment, Q1 2024



### EBITA och EBITA-marginal



### Kassaflöde, likvida medel och finansiering

Kassaflödet från den löpande verksamheten uppgick för kvartalet till 27,1 Mkr (22,8). Förbättringen i kassaflödet från den löpande verksamheten förklarades huvudsakligen av minskning av rörelsefordringarna. Kassaflödet följer normala periodvariationer. Tillgängliga likvida medel uppgick vid kvartalets utgång till 130,1 Mkr (83,3).

Sista kalenderdagen i perioden inföll på en helgdag varför amorteringen träffade första påföljande arbetsdag i april. Amorteringen hänförlig till kvartalet, 5,6 Mkr, avspeglas således inte i kassaflödet.

Det är styrelsens bedömning att Prevas har en finansierings-situation anpassad för bolagets framtida planering.

### Finansiell ställning

Eget kapital för koncernen uppgick vid periodens slut till 675,2 Mkr (604,0), vilket gav en soliditet om 60,9 procent (59,3). Eget kapital hänförligt till moderbolagets ägare uppgick till 50,20 kr (46,04) per aktie före utspädning och 49,96 kr (45,67) per aktie efter utspädning.

### Medarbetare

Medelantalet medarbetare uppgick under första kvartalet till 865 (837), varav 749 (709) i Sverige, 72 (80) i Danmark, 17 (22) i övriga segment samt 27 (26) centralt. Antalet medarbetare vid kvartalets slut uppgick till 902 (887). Andelen kvinnliga medarbetare var 19,7 procent (20,2).

### Investeringar

#### Januari - mars

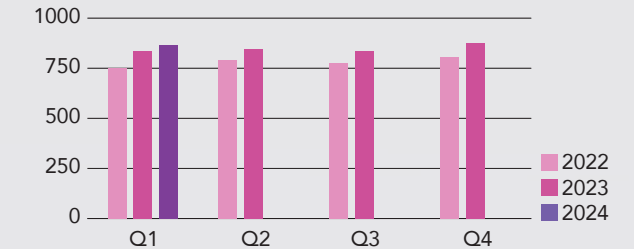
Under kvartalet uppgick koncernens investeringar i anläggningstillgångar till 2,2 Mkr (1,5) varav 2,2 Mkr (1,5) avsåg maskiner och inventarier samt 0 Mkr (0) produktutveckling och immateriella tillgångar.

### Väsentliga händelser under och efter kvartalet

Prevas har under april tecknat avtal om förvärv av cirka 92 procent av aktierna i det finska bolaget NMAC Group Oy, moderbolag i Enmac-koncernen ("Enmac"). Enmac har en stark position på den finska marknaden inom tillväxtområden som energi, industriell automation och processindustri, med cirka 200 anställda och en omsättning om 23 miljoner euro under 2023. Genom förvärvet, vilket är Prevas första i Finland, etableras en Nordisk koncern med verksamhet i Sverige, Norge, Danmark och Finland. Förvärvet möjliggör framtida marknadssynergier och ligger i linje med Prevas tillväxtstrategi. Förvärvet är villkorat av myndighetsgodkännande, vilket kan ta upp till 4 månader. Förvärvet förväntas slutföras under det tredje kvartalet 2024. För mer information om förvärvet, se pressrelease på företagets webbplats prevas.se.

Uddeholm, världsledande tillverkare av verktygsstål för industriverktyg, har gett Prevas i uppdrag att implementera nya MES-system (Manufacturing Execution System) för tre produktionsavsnitt i fabriken i Hagfors. De nya systemen optimerar Uddeholms drift och framtidssäkrar företagets operativa processer, något som är avgörande för att upprätthålla konkurrenskraft i en bransch som utvecklas snabbt.

### Antal anställda, medeltal



# 27,1 mkr

KASSAFLÖDE FRÅN DEN  
LÖPANDE VERKSAMHETEN  
FÖRSTA KVARTALET

Prevas kundnöjdhet under  
första kvartalet uppgår till  
**8,6** (skala från 1 till 10).

Prevas AB:s års- och hållbarhetsredovisning samt ersättningsrapport för räkenskapsår 2023 finns tillgängliga på företagets webbplats [prevas.se](https://prevas.se)

### Verksamhetsstarka nyckeltal, projekt i tid

Som en del av företagets certifierade kvalitetssystem mäts ständigt kundnöjdhet, leveranssäkerhet och garantiarbete. Prevas har sedan starten 1985, ett mycket högt antal nöjda kunder samt unikt bra kvalitetstal gällande leveranssäkerhet och garanti. Prevas kundnöjdhet under kvartalet uppgår till 8,6 (skala från 1 till 10).

### Moderbolaget

#### Januari - mars

Omsättningen uppgick till 222,1 Mkr (223,1) och resultatet efter finansiella poster uppgick till 25,6 Mkr (25,6).

### Risker och osäkerhetsfaktorer

Prevas är relativt opåverkat av den aggressiva och fruktansvärda invasionen av Ukraina, som fortsätter orsaka stort mänskligt lidande. Prevas har inte medarbetare, partners eller kunduppdrag vare sig i Ryssland eller Ukraina. Risker kring Covid-19 bedöms även fortsättningsvis vara låga.

Andra aspekter som inflation, problem med transporter, råvaror, material och halvledarkomponenter skapar totalt sett en osäkerhet inför framtiden och speciellt då hos våra kunder. Det är risker som är svåra att bedöma och Prevas strategi för att möta dessa är att vara ett så anpassningsbart och dynamiskt företag som möjligt.

Marknaden är fortsatt stark inom branscher som automation, elektrifiering, energi- och försvarsindustri samt arbete med hållbarhet. I andra delar kan Prevas se en mer normaliserad marknad jämfört med tidigare rapportperioder. Prevas har ett bra inflöde på uppdrag, förfrågningar och andra möjligheter. Prevas upplever en fortsatt konkurrensutsatt arbetsmarknad där det är viktigt att aktivt arbeta med employee branding. Detta både för att bibehålla personal såväl som att attrahera nya medarbetare till Prevas. Prevas har under ett antal år arbetat med att etablera företaget som en attraktiv arbetsgivare. Ett arbete som fallit väl ut. Att Prevas ses som en attraktiv arbetsgivare med spännande uppdrag och utvecklingsmöjligheter kommer att vara viktiga faktorer även i framtiden.

Allt större krav ställs på informationssäkerhet. I takt med att samhället digitaliseras ökar också riskerna för att konfidentiella uppgifter blir stulna, sprids till obehöriga och därmed orsakar skada. Prevas arbetar aktivt med systematiskt informationssäkerhetsarbete vilket innebär att kontinuerligt arbeta förebyggande och anpassa skyddet utifrån organisationens behov och risker.

Det är Prevas bedömning att riskerna generellt är oförändrade under 2024. Mer information om Prevas risker och hantering av dessa kan läsas i årsredovisningen för 2023. Det är bolagets bedömning att riskerna är likvärdiga för moderbolaget.



### Transaktioner med närstående

De typer av transaktioner som finns är redovisade i årsredovisningen 2023 under not 27 och är till största delen hänförliga till inköp och försäljning mellan koncernbolag.

### Redovisningsprinciper

Denna delårsrapport har upprättats i enlighet med IAS 34 Delårsrapportering. Koncernredovisningen har upprättats enligt International Financial Reporting Standards, IFRS, såsom de har antagits av EU, och i tillämpliga delar den svenska årsredovisningslagen. Moderbolagets redovisning har upprättats enligt årsredovisningslagen och rekommendationen RFR 2 Redovisning för juridiska personer. Samma redovisningsprinciper och beräkningsmetoder har använts i rapporten som i den senaste årsredovisningen. Inga andra nyheter i andra standarder har påverkat rapporten under 2024.

### Finansiella instrument

Redovisat värde på likvida medel, kundfordringar, upparbetad ej fakturerad intäkt, räntebärande skulder och leverantörsskulder bedöms utgöra en approximation av verkligt värde för dessa fordringar och skulder.

---

Verkställande direktören försäkrar att delårsrapporten ger en rättvisande översikt av företagets och koncernens verksamhet, ställning och resultat samt beskriver väsentliga risker och osäkerhetsfaktorer som företaget och de företag som ingår i koncernen står inför.

Västerås den 7 maj 2024 Prevas AB (publ)

Magnus Welén, CEO Prevas AB

### Kontakt

Magnus Welén, CEO  
021-360 19 00  
070-593 44 57  
magnus.welen@prevas.se

Helena Burström, CFO  
021-360 19 00  
070-201 11 14  
helena.burstrom@prevas.se

## Finansiell kalender

Delårsrapport jan–juni 2024,  
19 juli 2024.

Delårsrapport jan–sep 2024,  
25 okt 2024.

Bokslutskommuniké 2024,  
11 feb 2025.

Årsstämma 2024, Prevas AB:s  
årsstämma, Västerås 15 maj 2024.

Se [www.prevas.se/arsstamma](http://www.prevas.se/arsstamma) för  
mer information.

Denna information är sådan information som Prevas AB (publ) är skyldiga att offentliggöra enligt EU:s marknadsmissbruksförordning och lagen om värdepappersmarknaden.

Informationen lämnades, genom på denna sida kontaktpersoners försorg, för offentliggörande den 7 maj 2024, kl. 08.30. Denna finansiella rapport har inte varit föremål för granskning av bolagets revisorer.

## Resultaträkningar i sammandrag Koncernen

Tkr	Q1 2024	Q1 2023	Helår 2023
<b>Nettoomsättning</b>	<b>407 087</b>	<b>394 347</b>	<b>1 482 639</b>
Övriga rörelseintäkter	–	–	38
Övriga externa kostnader	-121 061	-115 299	-427 353
Personalkostnader	-230 990	-211 747	-850 679
Avskrivningar immateriella anläggningstillgångar	-1 958	-1 860	-7 496
Avskrivningar nyttjanderättstillgångar	-7 990	-6 873	-31 372
Avskrivningar materiella anläggningstillgångar	-863	-793	-3 420
<b>Rörelseresultat EBIT</b>	<b>44 225</b>	<b>57 776</b>	<b>162 357</b>
Finansnetto	223	-3 274	-2 397
<b>Resultat efter finansiella poster</b>	<b>44 448</b>	<b>54 502</b>	<b>159 960</b>
Inkomstskatt	-11 173	-12 661	-39 019
<b>Periodens resultat</b>	<b>33 275</b>	<b>41 841</b>	<b>120 941</b>
<b>Periodens resultat hänförligt till moderbolagets ägare</b>	<b>32 554</b>	<b>40 796</b>	<b>118 195</b>
<b>Periodens resultat hänförligt till innehav utan bestämmande inflytande</b>	<b>721</b>	<b>1 045</b>	<b>2 746</b>
Resultat per aktie före utspädning, kr	2,56	3,20	9,28
Resultat per aktie efter utspädning, kr	2,54	3,18	9,23

## Rapport över totalresultat i sammandrag Koncernen

Tkr	Q1 2024	Q1 2023	Helår 2023
<b>Periodens resultat</b>	<b>33 275</b>	<b>41 841</b>	<b>120 941</b>
Poster som senare kan komma att omföras till periodens resultat; Omräkningsdifferenser hänförliga till utlandsverksamheter	2 304	29	-1 182
<b>Periodens totalresultat efter skatt</b>	<b>35 579</b>	<b>41 870</b>	<b>119 759</b>
<b>Periodens totalresultat hänförligt till moderbolagets ägare</b>	<b>34 858</b>	<b>40 825</b>	<b>117 013</b>
<b>Periodens totalresultat hänförligt till innehav utan bestämmande inflytande</b>	<b>721</b>	<b>1 045</b>	<b>2 746</b>



# Balansräkning i sammandrag

## Koncernen

Tkr	31 mars 2024	31 mars 2023	31 dec 2023
Goodwill	406 062	372 568	405 626
Övriga immateriella anläggningstillgångar	30 159	35 657	32 107
Materiella anläggningstillgångar	11 384	9 933	10 256
Nyttjanderättstillgångar	48 823	58 047	53 710
Uppskjuten skattefordran	12 492	2 508	2 973
Övriga finansiella anläggningstillgångar	2 907	852	2 327
<b>Summa anläggningstillgångar</b>	<b>511 827</b>	<b>479 564</b>	<b>506 999</b>
Varulager	11 088	1 647	13 179
Kortfristiga fordringar	455 980	453 348	427 860
Likvida medel	130 064	83 312	112 328
<b>Summa omsättningstillgångar</b>	<b>597 132</b>	<b>538 308</b>	<b>553 367</b>
<b>SUMMA TILLGÅNGAR</b>	<b>1 108 959</b>	<b>1 017 871</b>	<b>1 060 366</b>

Tkr	31 mars 2024	31 mars 2023	31 dec 2023
Eget kapital hänförligt till moderbolagets ägare	639 375	586 452	604 517
Eget kapital hänförligt till innehav utan bestämmande inflytande	35 851	17 505	35 130
<b>Eget kapital</b>	<b>675 226</b>	<b>603 957</b>	<b>639 647</b>
Uppskjuten skatteskuld	48 783	32 910	38 886
Avsättningar	2 994	1 310	2 324
Långfristiga ej räntebärande skulder	8 705	5 725	6 657
Långfristiga räntebärande skulder	19 671	49 810	26 329
<b>Summa långfristiga skulder</b>	<b>80 152</b>	<b>89 755</b>	<b>74 196</b>
Kortfristiga räntebärande skulder	48 688	41 985	46 421
Övriga kortfristiga skulder	304 892	282 174	300 102
<b>Summa kortfristiga skulder</b>	<b>353 580</b>	<b>324 159</b>	<b>346 523</b>
<b>SUMMA SKULDER OCH EGET KAPITAL</b>	<b>1 108 959</b>	<b>1 017 871</b>	<b>1 060 366</b>

## Förändringar i eget kapital

### Koncernen

Tkr	Q1 2024	Q1 2023	Helår 2023
Ingående balans	639 647	566 733	566 733
Periodens summa totalresultat hänförligt till moderbolagets ägare	34 858	40 825	117 013
Periodens summa totalresultat hänförligt till innehav utan bestämmande inflytande	721	1 045	2 746
Ägarförändringar hänförliga till innehav utan bestämmande inflytande	–	-4 561	11 372
Utdelning hänförlig till innehav utan bestämmande inflytande	–	–	-1 132
Optionsprogram	–	-85	231
Utdelning	–	–	-57 316
<b>Utgående balans</b>	<b>675 226</b>	<b>603 957</b>	<b>639 647</b>
<b>Eget kapital hänförligt till moderbolagets ägare</b>	<b>639 375</b>	<b>586 452</b>	<b>604 517</b>
<b>Eget kapital hänförligt till innehav utan bestämmande inflytande</b>	<b>35 851</b>	<b>17 505</b>	<b>35 130</b>



# Kassaflödesanalys i sammandrag

## Koncernen

Tkr	Q1 2024	Q1 2023	Helår 2023
<b>DEN LÖPANDE VERKSAMHETEN</b>			
Resultat efter finansiella poster	44 448	54 502	159 960
Justeringar för poster som inte ingår i kassaflödet	11 798	493	32 022
Betald inkomstskatt	-21 269	-19 293	-43 661
<b>Kassaflöde från den löpande verksamheten före förändring av rörelsekapital</b>	<b>34 977</b>	<b>35 701</b>	<b>148 321</b>
Förändringar av varulager	2 113	91	-11 454
Förändringar av rörelsefordringar	-20 709	-29 620	17 977
Förändringar av rörelseskulder	10 689	16 637	9 604
<b>Kassaflöde från den löpande verksamheten</b>	<b>27 070</b>	<b>22 808</b>	<b>164 448</b>
<b>INVESTERINGSVERKSAMHETEN</b>			
Förvärv av verksamheter och aktier exkl. likvida medel	-	-	-10 601
Investeringar i materiella anläggningstillgångar	-2 209	-1 535	-4 423
<b>Kassaflöde från investeringsverksamheten</b>	<b>-2 209</b>	<b>-1 535</b>	<b>-15 024</b>

Tkr	Q1 2024	Q1 2023	Helår 2023
<b>FINANSIERINGSVERKSAMHETEN</b>			
Amortering leasingsskuld	-7 687	-7 539	-30 890
Förvärv av aktier från innehav utan bestämmande inflytande	-	-6 800	-6 800
Utdelning	-	-	-58 448
Teckningsoptioner	-	-85	231
Amortering av lån	-	-5 625	-22 500
<b>Kassaflöde från finansieringsverksamheten</b>	<b>-7 687</b>	<b>-20 048</b>	<b>-118 407</b>
<b>Periodens Kassaflöde</b>	<b>17 174</b>	<b>1 225</b>	<b>31 017</b>
Likvida medel vid periodens början	112 328	82 665	82 665
Kursdifferens i likvida medel	562	-578	-1 354
Likvida medel vid periodens slut	130 064	83 312	112 328

# Kvartalsöversikt

## Koncernen

	Q1 2024	Q4 2023	Q3 2023	Q2 2023	Q1 2023	Q4 2022	Q3 2022	Q2 2022	Q1 2022
Nettomsättning, Mkr	407,1	399,3	311,4	377,7	394,3	389,7	283,4	335,3	315,6
Rörelseresultat EBIT, Mkr	44,2	42,4	29,3	33,0	57,8	50,5	31,8	33,6	43,3
Rörelsemarginal EBIT, %	10,9	10,6	9,4	8,7	14,7	13,0	11,2	10,0	13,7
Antal arbetsdagar	63	63	65	59	64	64	66	60	63
Antal anställda vid periodens slut	902	915	888	899	887	882	859	843	781
Antal anställda, medeltal	865	874	835	847	837	808	776	789	752
Nettomsättning/anställd, Tkr	471	457	373	446	471	482	365	425	420
Soliditet, %	60,9	60,3	60,8	59,0	59,3	56,9	60,8	56,3	59,7
Resultat/aktie före utspädning, kr	2,56	2,42	1,74	1,92	3,20	2,74	1,94	2,16	2,47
Resultat/aktie efter utspädning, kr	2,54	2,42	1,73	1,90	3,18	2,74	1,94	2,16	2,46
Eget kapital/aktie före utspädning, kr	50,20	47,46	45,22	43,57	46,04	42,99	40,17	38,14	39,41
Eget kapital/aktie efter utspädning, kr	49,96	47,22	44,94	43,22	45,67	42,88	40,17	38,14	38,22

# Rörelsesegment

## Januari – mars 2024

Tkr	Sverige	Danmark	Övriga	Koncern-gemensamt och eliminerings	Totalt koncernen
Försäljning till externa kunder	353 215	37 478	16 394	–	407 087
Försäljning till andra segment	551	55	22	-628	
<b>Rörelseresultat före avskrivningar, EBITDA</b>	<b>46 583</b>	<b>3 774</b>	<b>3 511</b>	<b>8 531 *</b>	<b>62 399</b>
Avskrivningar	-3 755	-21	-37	-6 988 *	-7 811
Förvävsrelaterade poster				-7 363	-7 363
<b>Rörelseresultat, EBIT</b>	<b>42 828</b>	<b>3 753</b>	<b>3 474</b>	<b>-5 830</b>	<b>44 225</b>
Finansiella poster				223	223
<b>Resultat efter finansiella poster</b>					<b>44 448</b>

## Januari – december 2023

Tkr	Sverige	Danmark	Övriga	Koncern-gemensamt och eliminerings	Totalt koncernen
Försäljning till externa kunder	1 260 995	157 699	62 409	–	1 481 103
Försäljning till andra segment	442	471	623	-1 536	
<b>Rörelseresultat före avskrivningar, EBITDA</b>	<b>146 318</b>	<b>10 395</b>	<b>11 364</b>	<b>38 975 *</b>	<b>207 052</b>
Avskrivningar	-3 542	-132	-195	-38 418 *	-42 287
Förvävsrelaterade poster				-2 408	-2 408
<b>Rörelseresultat, EBIT</b>	<b>142 776</b>	<b>10 263</b>	<b>11 169</b>	<b>-1 851</b>	<b>162 357</b>
Finansiella poster				-2 397	-2 397
<b>Resultat efter finansiella poster</b>					<b>159 960</b>

## Januari – mars 2023

Tkr	Sverige	Danmark	Övriga	Koncern-gemensamt och eliminerings	Totalt koncernen
Försäljning till externa kunder	330 923	47 044	16 380	–	394 347
Försäljning till andra segment	37	405	244	-686	
<b>Rörelseresultat före avskrivningar, EBITDA</b>	<b>48 796</b>	<b>6 839</b>	<b>3 950</b>	<b>7 741 *</b>	<b>67 326</b>
Avskrivningar	-829	-40	-51	-8 606 *	-9 526
Förvävsrelaterade poster				-24	-24
<b>Rörelseresultat, EBIT</b>	<b>47 967</b>	<b>6 799</b>	<b>3 899</b>	<b>-889</b>	<b>57 776</b>
Finansiella poster				-3 274	-3 274
<b>Resultat efter finansiella poster</b>					<b>54 502</b>

\*) Leasing enligt IFRS 16 som tillämpas på koncernnivå redovisas ej på de olika segmenten.



## Försäljning till externa kunder per segment

### Januari – mars 2024

Branscher	Sverige	Danmark	Övriga	Totalt Koncernen
Energi	27 406	10 553	1 382	39 340
Fordon och transport	36 476	266	–	36 742
Försvar	40 801	424	–	41 225
Life Science	55 398	11 151	499	67 048
Produkter och enheter	38 254	8 935	–	47 189
Stål och mineral	33 402	–	837	34 239
Telekom	24 406	252	–	24 659
Verkstad	68 738	5 205	6 253	80 196
Övriga	28 334	692	7 423	36 449
<b>Totalt</b>	<b>353 215</b>	<b>37 478</b>	<b>16 394</b>	<b>407 087</b>

### Januari – mars 2023

Branscher	Sverige	Danmark	Övriga	Totalt Koncernen
Energi	20 916	17 889	2 098	40 902
Fordon och transport	29 955	71	–	30 026
Försvar	32 402	2 053	–	34 455
Life Science	55 254	8 751	437	64 443
Produkter och enheter	33 305	8 683	–	41 988
Stål och mineral	24 021	–	936	24 957
Telekom	29 585	1 267	–	30 852
Verkstad	67 130	4 568	5 454	77 151
Övriga	37 589	4 103	7 880	49 573
<b>Totalt</b>	<b>330 157</b>	<b>47 385</b>	<b>16 805</b>	<b>394 347</b>

## Nyckeltal Koncernen

Tkr	Q1 2024	Q1 2023	Helår 2023
Resultatmarginal före av- och nedskrivningar/EBITDA*	15,3%	17,1%	14,0%
Rörelsemarginal/EBITA*	13,2%	15,1%	11,6%
Rörelsemarginal/EBIT	10,9%	14,7%	11,0%
Rörelsemarginal	10,9%	13,8%	10,8%
Antal utestående aktier vid rapportperiodens utgång samt genomsnittligt antal utestående aktier, tusental			
före utspädning	12 737	12 737	12 737
efter utspädning	12 797	12 840	12 801
Resultat per aktie före utspädning, kr	2,56	3,20	9,28
Resultat per aktie efter utspädning, kr	2,54	3,18	9,23
Eget kapital per aktie före utspädning, kr	50,20	46,04	47,46
Eget kapital per aktie efter utspädning, kr	49,96	45,67	47,22
Soliditet	60,9%	59,3%	60,3%
Avkastning på sysselsatt kapital	6,3%	8,6%	23,8%
Avkastning på eget kapital	5,1%	7,1%	20,1%
Medelantal medarbetare	865	837	850
Antal arbetsdagar	63	64	251
Nettoomsättning per medarbetare, Tkr	471	471	1 744
Omsättning per medarbetare, Tkr	471	471	1 744

Definitioner av nyckeltal, se sidorna 79-80 i Prevas årsredovisning 2023 samt beräkningar på webbsidan [www.prevas.se/rapporter](http://www.prevas.se/rapporter).

## Förvärvsrelaterade poster Koncernen

Tkr	Q1 2024	Q1 2023	Helår 2023
Avskrivning av förvärvsrelaterade immateriella tillgångar	-1 844	-1 731	-7 025
Transaktionskostnader	-6 988	-24	-908
Resultat vid försäljning av bolag och verksamheter	–	–	–
Kostnader för erhållna framtida tjänster	-375	–	-1 500
<b>Förvärvsrelaterade poster</b>	<b>-9 207</b>	<b>-1 755</b>	<b>-9 433</b>

\* Definitionen av EBITDA och EBITA har justerats i syfte att förbättra analys av den operativa verksamheten mellan perioder. Förvärvsrelaterade poster samt avskrivningar på immateriella tillgångar ingår inte längre i EBITDA och EBITA. Avskrivningar på förvärvsrelaterade immateriella tillgångar samt omvärdering och nuvärdesberäkning av villkorade köpeskillningar har i likhet med tidigare ingen inverkan på EBITDA och EBITA. Se vår definition av EBITDA och EBITA på webbsidan [www.prevas.se/rapporter](http://www.prevas.se/rapporter).

## Resultaträkningar i sammandrag

### Moderbolaget

Tkr	Q1 2024	Q1 2023	Helår 2023
<b>Nettoomsättning</b>	<b>222 143</b>	<b>223 085</b>	<b>837 928</b>
Övriga rörelseintäkter	–	–	19
Övriga externa kostnader	-77 596	-80 013	-303 526
Personalkostnader	-115 243	-111 516	-436 929
Avskrivningar immateriella anläggningstillgångar	-2 782	-2 434	-11 145
Avskrivningar materiella anläggningstillgångar	-300	-267	-1 140
<b>Rörelseresultat EBIT</b>	<b>26 222</b>	<b>28 854</b>	<b>85 207</b>
Resultat från andelar i koncernföretag	-173	–	5 697
Ränteintäkter och liknande resultatposter	1 096	1 373	2 663
Räntekostnader och liknande resultatposter	-1 501	-4 632	-9 578
<b>Resultat efter finansiella poster</b>	<b>25 643</b>	<b>25 595</b>	<b>83 989</b>
Avsättning till periodiseringsfond	–	–	-23 500
Inkomstskatt	-6 093	-6 006	-18 152
<b>Periodens resultat</b>	<b>19 550</b>	<b>19 589</b>	<b>42 337</b>



## Balansräkning i sammandrag

### Moderbolaget

Tkr	31 mars 2024	31 mars 2023	31 dec 2023
Immateriella anläggningstillgångar	32 006	36 233	34 789
Materiella anläggningstillgångar	2 713	3 039	2 735
Finansiella anläggningstillgångar	327 194	342 930	326 853
Varulager	781	452	673
Kortfristiga fordringar	249 941	241 835	234 533
Kassa och Bank	112 869	66 949*	93 771
<b>Summa tillgångar</b>	<b>725 504</b>	<b>691 438*</b>	<b>693 354</b>

\*) Korrigering av jämförelsetalet har skett med 110 666 Tkr.

Tkr	31 mars 2024	31 mars 2023	31 dec 2023
Bundet eget kapital	41 807	41 807	41 807
Fritt eget kapital	263 776	278 479	244 226
Eget kapital	305 583	320 286	286 033
Obeskattade reserver	72 500	49 000	72 500
Avsättningar	14 449	2 432	13 904
Långfristiga ej räntebärande skulder	–	3 600	–
Långfristiga räntebärande skulder	–	16 875	–
Kortfristiga räntebärande skulder	22 500	22 500	22 500
Övriga kortfristiga skulder	310 472	276 745*	298 417
<b>Summa skulder och eget kapital</b>	<b>725 504</b>	<b>691 438*</b>	<b>693 354</b>

## Inbjudan till presentation av Prevas delårsrapport jan-mars 2024

Tisdag den 7 maj kl. 09.30 hålls en press- och analytikerpresentation som kan följas via webcast <https://www.finwire.tv/webcast/prevas/q1-2024>.

### Om Prevas

Prevas är ett innovativt utvecklingshus med fokus på produkt- och produktionsutveckling där påhittigheten står i centrum. Med hög teknisk kompetens och affärsförståelse hjälper vi kunder inom vitt skilda branscher att dra större nytta av vår tids teknikutveckling. Nyttan för människorna, planeten och ekonomin. Prevas startade 1985 och har idag 900 medarbetare i Sverige, Danmark och Norge. Prevas är börsnoterade på NASDAQ Stockholm sedan 1998. För mer info om Prevas, besök [www.prevas.se](http://www.prevas.se).

**Prevas** | Hello Possibility.

Prevas AB

Org. nr. 556252-1384

Box 4 • Glödgargränd 14 • 721 03 Västerås

[info@prevas.se](mailto:info@prevas.se) • 021-360 19 00 • [www.prevas.se](http://www.prevas.se)

