

## Delårsrapport januari - mars 2006

### Prevas AB (publ), org.nr. 556252-1384

*Framgångsrik tillväxt med ökad lönsamhet*

| SAMMANFATTNING (Mkr)              | Kv 1 2006   | Kv 1 2005   |
|-----------------------------------|-------------|-------------|
| <b>Rörelsens intäkter</b>         | <b>67,6</b> | <b>46,5</b> |
| Rörelsens kostnader               | -61,7       | -45,1       |
| <b>Rörelseresultat</b>            | <b>5,9</b>  | <b>1,3</b>  |
| Finansnetto                       | -0,2        | 0,1         |
| <b>Resultat efter finansnetto</b> | <b>5,7</b>  | <b>1,4</b>  |
| Skatt                             | -1,7        | -0,4        |
| <b>Resultat efter skatt</b>       | <b>4,0</b>  | <b>1,0</b>  |

- Omsättningen under delårsperioden uppgick till 67,6 Mkr (46,5 Mkr), en ökning med 45 procent.
- Resultat efter skatt uppgick till 4,0 Mkr (1,0 Mkr).
- Vinst per aktie före utspädning för delårsperioden uppgick till 0,46 kr (0,13 kr). Eget kapital per aktie före utspädning uppgick vid delårsperioden slut till 9,21 kr (6,71 kr).
- Orderingången för delårsperioden blev 95,4 Mkr (66,3 Mkr), en ökning med 44 procent.
- Genomförda förvärv och god efterfrågan på företagets tjänster utgör basen för den framgångsrika tillväxten.

## Verksamheten

### Fortsatt stark tillväxt med lönsamhet

Prevas tillväxt accelererade under det första kvartalet med 45 procent. Tillväxten under sista kvartalet 2005 låg på 27 procent. Genomförda förvärv och god efterfrågan på företagets tjänster utgör basen för den starka tillväxten. Rörelsemarginalen under första kvartalet var 8,7 procent. Orderingången ökade med 44 procent jämfört med motsvarande kvartal 2005.

### Prevas säkrar kundernas förväntningar

Prevas starkaste konkurrensmedel är förmågan att leverera IT-lösningar till överenskomna villkor, såväl funktionellt som finansiellt, i en snabbt föränderlig teknisk omvärld. Kunderna vill med hjälp av sina IT-investeringar kunna skapa lönsamma produkter, produktion eller logistik. Lösningarna ska klara dagens tuffa krav på världsmarknaden och även vara framtidsäkra. Hög kvalitet och leveranssäkerhet är grundkrav.

Under 2005 har vi levererat 91 procent av projekten i tid, med endast 2,6 procent efterföljande garantiarbete. Våra kunder ger oss betyget 8,8 på en skala mellan 1 och 10. Det innebär att vi har nöjda kunder som får sina leveranser i tid och med hög tillgänglighet efter leverans, eller kort och gott - ett projektgenomförande i världsklass.

## Konsulttjänster

Prevas erbjuder konsulttjänster till företag som utvecklar produkter med ett stort IT-innehåll eller som har behov av att effektivisera eller automatisera sin verksamhet. Verksamheten består av produktutveckling och industrisystem.

### Produktutveckling, ledande i Norden inom inbyggda system

Framgångsrika produkter kräver korta utvecklingstider och rätt kvalitet. Prevas Produktutveckling erbjuder specialistkompetens för att utveckla intelligenta och för kunden lönsamma produkter. Marknaden för utveckling av intelligenta produkter upplever en fortsatt mycket stark efterfrågan. Omsättningen har under första kvartalet 2006 ökat med 92 procent jämfört med samma period förra året, samtidigt som lönsamheten har förbättrats.

Prevas Produktutveckling har stärkt sin position som ledande i Norden inom inbyggda system genom förvärvet av Glaze i Öresund och Danmark samt genom etablering av produktutvecklingserbudandet i Göteborg. Nysatsningen i Göteborg sker genom strategisk rekrytering, vilken innebär att Prevas erbjudande inom produktutveckling nu finns etablerat i Sveriges fem största städer samt Köpenhamn och Ålborg. Dessa marknader utgör en viktig bas för fortsatt expansion.

Prevas erbjudande inom inbyggda system har ytterligare förstärkts genom förvärv av teknik och patent för färdiga byggblock i programmerbara elektronikkretsar från Realfast IP AB. Bland byggblocken finns bland annat världens snabbaste realtidsoperativsystem i hårdvara. Utveckling av mikroelektronik, som är byggstenen i dagens inbyggda system, går i en rasande fart. Idag kan hela system läggas in i en enda programmerbar elektronikkrets vilket ger billigare system, med bättre prestanda och längre produktlivslängd. Genom att dessutom använda färdiga byggblock uppnås högre kvalitet och kortare utvecklingstid.

### Prevas expanderar i Öresundsregionen genom samgående med Glaze

Den 3 januari 2006 förvärvade Prevas Glaze Holding AB samt tillhörande dotterbolag. Preliminärt anskaffningsvärde uppgick till 9,4 Mkr som huvudsakligen finansierats genom emission av egna aktier värderade till börskurs vid förvärvstidpunkten. Förvärvade tillgångar och skulder utgjordes av immateriella anläggningstillgångar; kundrelationer 4,5 Mkr och goodwill 5,1 Mkr, materiella anläggningstillgångar 1,6 Mkr, kortfristiga fordringar 5,6 Mkr, kortfristiga skulder 4,6 Mkr samt långfristiga skulder 2,8 Mkr.

Redovisad goodwill avser främst synergieffekter. Glaze verksamhet har integrerats som en del i Prevas-gruppen och de förväntade positiva resultateffekterna beräknas bli i storleksordningen 3-4 Mkr per år, och kommer att få full effekt under andra halvåret 2006. Glaze ingår i Prevas koncernredovisning fullt ut från och med första kvartalet 2006. Avskrivning av de kundrelaterade immateriella tillgångarna beräknas ske under 6 år och belasta rörelseresultatet med cirka 1,0 Mkr per år. Redovisade intäkter i Glaze under första kvartalet 2006 uppgick till 8,3 Mkr och resultatet efter finansnetto till 0,8 Mkr.

## Industrisystem, förbättrar lönsamheten för producerande företag

Ökad konkurrenskraft och överlevnad för producerande industri kräver hög kvalitet, säkerställd spårbarhet, ökad produktivitet och förbättrad logistik. Prevas Industrisystems verksamhetskunnande sedan drygt 20 år, våra produkter och IT-lösningar skapar förutsättningar för ökad lönsamhet hos producerande företag.

Orderingången för Prevas Industrisystem första kvartalet ökade med 22 procent jämfört med motsvarande kvartal 2005. Det är Prevas satsning inom logistik och automation som har resulterat i flera viktiga order både i Sverige och internationellt, bl.a. från Sandvik, Volvo och ABB.

## Spårbarhetsprodukter

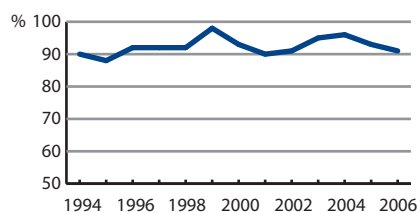
### Nyckeln för framgångsrika företag

Spårbarhet har blivit ett alltmer prioriterat område. Att snabbt spåra och rätta kvalitetsproblem, säkra märkning av läkemedel och livsmedel samt elektronisk hantering av varucertifikat är exempel på tjänster som Prevas Spårbarhetsprodukter erbjuder. Vi uppfyller företags och myndigheters krav på spårbarhet genom att erbjuda spårbarhetsprodukter för tillverkning av elektronik, fastighetsnät, läkemedel och livsmedel.

Prevas har utökat marknaden för spårbarhetsprodukter genom förvärv av ADress, en programvara som säkerställer spårbarhet av data och telenät i fastigheter. Programvaran används vid konstruktion, dokumentation och underhåll av fastighetsnät. Kunderna är fastighetsbolag, industriföretag med större fastighetsbestånd samt konsulter och entreprenörer. Exempel på kunder är AstraZeneca, DynaMate, Husqvarna, Stora Enso, Teracom och Vattenfall.

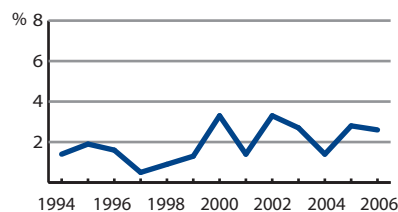
Orderingången för spårbarhetsprodukter har varit mycket god, ökning med 76 procent, under första kvartalet. Resultatet för spårbarhetsprodukter har påverkas negativt av uppstartskostnader i samband med förvärvet av programvaran ADress. Lönsamheten i övrigt är god och kommer att förbättras ytterligare under andra kvartalet.

### Leveranssäkerhet



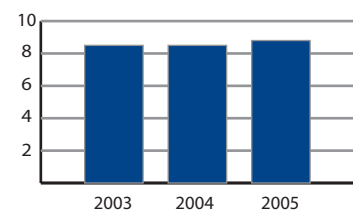
Andel projekt levererade i tid.

### Garantiarbete



Andelen garantiarbete relativt andelen arbete före leverans.

### Kundbetyg



Skala mellan 1-10.

## Ekonomi

### Orderingång

Orderingången för delårsperioden blev 95,4 Mkr (66,3 Mkr), en ökning med 44 procent.

### Debiteringsgrad

Debiteringsgraden uppgick till 70 procent (67 procent) för delårsperioden. Debiteringsgraden, som är ett av Prevas interna mått på effektiviteten, mäts som antalet fakturerbara timmar genom totalt använda timmar inom företaget. Samtliga medarbetare i konsultverksamheten inklusive ledning och administration ingår i nyckeltalet.

### Medarbetare

Medelantalet medarbetare uppgick under delårsperioden till 257 (176) och medarbetaromsättningen till 4,7 procent. Andelen kvinnliga medarbetare var vid delårsperioden slut 16 procent.

### Omsättning och resultat 2006

Omsättningen under delårsperioden uppgick till 67,6 Mkr (46,5 Mkr), en ökning med 45 procent. Hälften av ökningen kommer från organisk tillväxt. Omsättning per medarbetare uppgick till 263 Tkr (264 Tkr). Antal arbetsdagar uppgick till 64 st (61 st).

Rörelseresultatet uppgick till 5,9 Mkr (1,3 Mkr) vilket ger en rörelsemarginal på 8,7 procent (2,9 procent). Resultatförbättringen på 4,6 Mkr mellan 2005 och 2006 förklaras av:

- 
- en ökad efterfrågan på konsulttjänster, vilket har lett till en resultatförbättring på 4,9 Mkr. resultatet inom Spårbarhetsprodukter är 0,3 Mkr sämre än föregående år. Resultatet i kvartal 1 har belastats med uppstartskostnader i samband med förvärvet av programvaran ADress. Lönsamheten i övrigt är god och kommer att förbättras ytterligare under andra kvartalet.

Resultatet efter finansnetto uppgick till 5,7 Mkr (1,4 Mkr) och vinstmarginalen till 8,7 procent (2,9 procent).  
Resultat efter skatt uppgick till 4,0 Mkr (1,0 Mkr).

### Likvida medel och kassaflöde

Likvida medel uppgick vid delårsperiodens slut till 4,9 Mkr (3,6 Mkr).

För delårsperioden redovisas ett positivt kassaflöde om 1,5 Mkr (-3,7 Mkr).

### Finansiell ställning

Eget kapital uppgick vid delårsperiodens slut till 78,9 Mkr (53,6 Mkr), vilket ger en soliditet om 58 procent (59 procent). Eget kapital per aktie före utspädning uppgick till 9,21 kr (6,71 kr).

### Investeringar

Under delårsperioden uppgick nettoinvesteringarna i anläggningstillgångar till 3,6 Mkr (1,2 Mkr) varav 1,5 Mkr (0,2 Mkr) avsåg maskiner och inventarier, 1,4 Mkr (1,0 Mkr) produktutveckling och 0,7 Mkr immateriella tillgångar.

## Redovisningsprinciper

I enlighet med IAS-förordningen som antogs av EU 2002 föreskrivs att börsnoterade företag inom den Europeiska Unionen från och med 2005 skall tillämpa internationella redovisningsstandarder, IFRS, i sin koncernredovisning. Således är bolagets delårsrapport för januari – mars 2006 utformad i enlighet med de av EU antagna IFRS standarderna samt de av EU antagna tolkningarna av gällande standarder, IFRIC. Tillämpning sker från den första januari 2005.

Denna rapport har utformats i enlighet med IAS 34, Delårsrapportering.

Stockholm den 28 april 2006

Prevas AB (publ)

*Anders Englund, VD*

## Kommande rapporttillfällen

- Delårsrapport, januari – juni, 29 augusti 2006
- Delårsrapport, januari – september, 26 oktober 2006
- Bokslutskommuniké 2006, 7 februari 2007

## Information

För ytterligare information kontakta:

Anders Englund, VD, tfn. 08-726 40 56, 070-620 96 59

Peter Jansson, Ekonomichef, tfn. 021-360 19 19, 070-191 03 41

*Denna delårsrapport har inte varit föremål för granskning av bolagets revisorer.*

## Koncernens räkenskaper

| <b>RESULTATRÄKNINGAR i sammandrag, Tkr</b>              | <b>2006</b><br>Kv 1 | <b>2005</b><br>Kv 1 | <b>2005</b><br>Helår |
|---|---------------------|---------------------|----------------------|
| <b>Nettoomsättning</b>                                  | <b>67 605</b>       | <b>46 500</b>       | <b>200 308</b>       |
| Aktiverat arbete  | 1 391               | 967                 | 4 819                |
| Övriga externa kostnader                                | -11 978             | -10 667             | -41 565              |
| Personalkostnader                                       | -48 874             | -33 821             | -145 740             |
| Avskrivningar   | -2 260              | -1 644              | -7 277               |
| <b>Rörelseresultat</b>                                  | <b>5 884</b>        | <b>1 335</b>        | <b>10 545</b>        |
| Finansnetto   | -26                 | -4                  | 2 489                |
| Andel i intressebolags resultat efter skatt             | -195                | 92                  | 262                  |
| <b>Resultat efter finansnetto</b>                       | <b>5 663</b>        | <b>1 423</b>        | <b>13 296</b>        |
| Skatt   | -1 678              | -399                | -3 256               |
| <b>Periodens resultat</b>                               | <b>3 985</b>        | <b>1 024</b>        | <b>10 040</b>        |
| <i>Vinst per aktie före utspädning</i>                  | 0,46 kr             | 0,13 kr             | 1,24 kr              |
| <i>Vinst per aktie efter utspädning</i>                 | 0,46 kr             | 0,12 kr             | 1,23 kr              |
| <i>Eget kapital per aktie före utspädning i kronor</i>  | 9,21 kr             | 6,71 kr             | 8,11 kr              |
| <i>Eget kapital per aktie efter utspädning i kronor</i> | 9,08 kr             | 6,67 kr             | 8,01 kr              |

| <b>BALANSRÄKNINGAR i sammandrag, Tkr</b> | <b>2006</b><br>31 mars | <b>2005</b><br>31 mars | <b>2005</b><br>31 dec |
|--|------------------------|------------------------|-----------------------|
| Immateriella anläggningstillgångar       | 41 841                 | 16 843                 | 29 708                |
| Materiella anläggningstillgångar         | 26 255                 | 23 433                 | 24 379                |
| Finansiella anläggningstillgångar        | 1 387                  | 5 479                  | 1 523                 |
| Kortfristiga fordringar                  | 61 228                 | 41 650                 | 49 673                |
| Kassa och bank                           | 4 884                  | 3 615                  | 3 368                 |
| <b>Summa tillgångar</b>                  | <b>135 595</b>         | <b>91 020</b>          | <b>108 651</b>        |
| Eget kapital                             | 78 934                 | 53 600                 | 66 695                |
| Avsättningar                             | 8 460                  | 6 271                  | 7 685                 |
| Långfristiga räntebärande skulder        | 5 338                  | 4 257                  | 5 078                 |
| Kortfristiga skulder                     | 42 863                 | 26 892                 | 29 193                |
| <b>Summa skulder och eget kapital</b>    | <b>135 595</b>         | <b>91 020</b>          | <b>108 651</b>        |

| <b>FÖRÄNDRINGAR I EGET KAPITAL, Tkr</b>      | <b>2006</b><br>31 mars | <b>2005</b><br>31 mars | <b>2005</b><br>31 dec |
|--|------------------------|------------------------|-----------------------|
| Ingående balans                              | 66 695                 | 56 566                 | 56 566                |
| Effekt av byte av redovisningsprincip IAS 39 |                        | -655                   | -655                  |
| Nyemission                                   | 8 254                  | -                      | 4 080                 |
| Överlåtelse av egna teckningsoptioner        |                        | 655                    | 655                   |
| Utdelning                                    |                        | -3 991                 | -3 991                |
| Periodens resultat                           | 3 985                  | 1 024                  | 10 040                |
| <b>Utgående balans</b>                       | <b>78 934</b>          | <b>53 600</b>          | <b>66 695</b>         |

## Koncernens räkenskaper (forts.)

| <b>ANALYS AV KASSAFLÖDET, Tkr</b>                 | <b>2006<br/>Kv 1</b> | <b>2005<br/>Kv 1</b> | <b>2005<br/>Helår</b> |
|---|----------------------|----------------------|-----------------------|
| Rörelseresultat                                   | 5 884                | 1 335                | 10 545                |
| Justeringar för poster som ej ingår i kassaflödet | 2 260                | 1 593                | 7 163                 |
| Finansnetto                                       | -26                  | -4                   | -40                   |
| Betald skatt                                      | -1 761               | -1 068               | -2 884                |
| Förändring i kortfristiga fordringar              | -5 907               | 2 302                | -4 176                |
| Förändring i kortfristiga skulder                 | 8 361                | -2 375               | -3 314                |
| <b>Kassaflöde från löpande verksamhet</b>         | <b>8 811</b>         | <b>1 783</b>         | <b>7 294</b>          |
| Förvärv och avyttringar av dotterbolag            | -1 114               | 0                    | 2 503                 |
| Nettoinvestering i anläggningstillgångar          | -3 595               | -1 236               | -10 318               |
| <b>Kassaflöde från investeringsverksamhet</b>     | <b>-4 709</b>        | <b>-1 236</b>        | <b>-7 815</b>         |
| Amortering skuld/ökning långfristiga skulder      | -2 586               | -253                 | 568                   |
| Utbetald utdelning                                | -                    | -3 991               | -3 991                |
| <b>Kassaflöde från finansieringsverksamhet</b>    | <b>-2 586</b>        | <b>-4 244</b>        | <b>-3 423</b>         |
| <b>Periodens kassaflöde</b>                       | <b>1 516</b>         | <b>-3 697</b>        | <b>-3 944</b>         |
| Ingående likvida medel                            | 3 368                | 7 312                | 7 312                 |
| Utgående likvida medel                            | 4 884                | 3 615                | 3 368                 |
| <b>Förändring likvida medel</b>                   | <b>1 516</b>         | <b>-3 697</b>        | <b>-3 944</b>         |

| <b>NYCKELTAL</b>  | <b>2006<br/>Kv 1</b> | <b>2005<br/>Kv 1</b> | <b>2005<br/>Helår</b> |
|---|----------------------|----------------------|-----------------------|
| Bruttomarginal  | 12,0 %               | 6,4 %                | 8,9 %                 |
| Rörelsemarginal   | 8,7 %                | 2,9 %                | 5,3 %                 |
| Vinstmarginal   | 8,7 %                | 2,9 %                | 6,5 %                 |
| Vinst per aktie före utspädning                             | 0,46 kr              | 0,13 kr              | 1,24 kr               |
| Vinst per aktie efter utspädning                            | 0,46 kr              | 0,12 kr              | 1,23 kr               |
| Genomsnittligt antal aktier före utspädning                 | 8 572 600            | 7 982 600            | 8 104 901             |
| Antal aktier vid rapporteringsperiodskiftet före utspädning | 8 572 600            | 7 982 600            | 8 222 600             |
| Soliditet   | 58 %                 | 59 %                 | 61 %                  |
| Eget kapital per aktie före utspädning                      | 9,21 kr              | 6,71 kr              | 8,11 kr               |
| Eget kapital per aktie efter utspädning                     | 9,08 kr              | 6,67 kr              | 8,01 kr               |
| Räntabilitet på sysselsatt kapital                          | 8,3 %                | 2,5 %                | 19,7 %                |
| Räntabilitet på eget kapital                                | 5,5 %                | 2,0 %                | 16,3 %                |
| Medelantal medarbetare                                      | 257                  | 176                  | 204                   |
| Antal arbetsdagar   | 64                   | 61                   | 253                   |
| Debiteringsgrad   | 70 %                 | 67 %                 | 71 %                  |
| Omsättning per medarbetare                                  | 263                  | 264                  | 982                   |

## Koncernens räkenskaper (forts.)

| UTFALL PER RÖRELSEGREN         | 2006<br>Kv 1  | 2005<br>Kv 1  | 2005<br>Helår  |
|--------------------------------|---------------|---------------|----------------|
| <b>Rörelsens intäkter, Tkr</b> |               |               |                |
| Konsulttjänster                | 59 094        | 37 235        | 164 871        |
| Spårbarhetsprodukter           | 8 009         | 8 764         | 33 433         |
| Förvaltningsfastigheter        | 502           | 501           | 2 004          |
| <b>Totalt</b>                  | <b>67 605</b> | <b>46 500</b> | <b>200 308</b> |
| <b>Rörelseresultat, Tkr</b>    |               |               |                |
| Konsulttjänster                | 5 400         | 536           | 8 564          |
| Spårbarhetsprodukter           | 63            | 399           | 222            |
| Förvaltningsfastigheter        | 421           | 400           | 1 759          |
| <b>Totalt</b>                  | <b>5 884</b>  | <b>1 335</b>  | <b>10 545</b>  |
| <b>Rörelsemarginal, %</b>      |               |               |                |
| Konsulttjänster                | 9,1 %         | 1,4 %         | 5,2 %          |
| Spårbarhetsprodukter           | 0,8 %         | 4,1 %         | 0,7 %          |
| Förvaltningsfastigheter        | 83,9 %        | 79,8 %        | 87,8 %         |
| <b>Totalt</b>                  | <b>8,7 %</b>  | <b>2,9 %</b>  | <b>5,3 %</b>   |

Prevas AB (publ) Org nr 556252-1384  
 Klockartorpsgatan 14, 723 44 Västerås, Telefon 021-360 19 00, Fax 021-360 19 29  
 info@prevas.se, www.prevas.se