

DELÅRSRAPPORT JANUARI - MARS 2009

Stärkt kassaflöde

- Omsättning 152,1 Mkr (153,7)
- Resultat före avskrivningar 10,3 Mkr (20,0)
- Resultatmarginal före avskrivningar 6,8 procent (13,0)
- Rörelseresultat 7,1 Mkr (16,8)
- Rörelsemarginal 4,7 procent (11,0)
- Resultat efter skatt 4,9 Mkr (11,5)
- Vinst per aktie 0,49 kr (1,18)
- Likvida medel 25,8 Mkr (5,7)

VD-kommentar

Mitt inne i den osäkerhet som råder på marknaden bibehåller Prevas en stark marknadsposition, ett gott kassaflöde men en försämrad rörelsemarginal. En stor del av den försämrade rörelsemarginalen hänförs till den danska produktutvecklingsverksamheten. Vi har under perioden vidtagit ett antal åtgärder för att vända utvecklingen i Danmark och räknar med att se effekt av åtgärderna under andra halvåret av 2009. Vi ser även en prispress och försämrad beläggningsgrad på den svenska produktutvecklingsverksamheten.

Nuvarande rörelsemarginal är inte tillfredställande. I slutet av förra året påverkades Prevas marknad av rådande konjunkturläge på ett negativt sätt, med färre affärsavslut. Den trenden kvarstår.

Som tidigare kommunicerats kommer 2009 att vara ett år fullt av möjligheter och utmaningar där Prevas strategi är att stärka marknadspositionerna i förhållande till våra branschkollegor och fokusera på kassaflöde och likviditet. Vi ser att vi tack vare vår relativa styrka får många möjligheter till nya affärer och förvärv vilket Prevas kommer att utnyttja på ett strategiskt sätt.

Under årets första 3 månader har Prevas bland annat;

- Omorganiserat verksamheten i Danmark med ny ledning och byte av VD.
- Prevas CAN-modul certifierad enligt ISO-16845.
- Fått fortsatt förtroende för Prevas erbjudande och tjänster från alla strategiskt viktiga kunder.

Mats Lundberg, CEO Prevas AB

Prevas etablerades 1985 och är idag ledande i Norden inom inbyggda system och industriell IT. Vi är huvudleverantör och innovativ utvecklingspartner till de ledande företagen i Sverige inom branscher som life science, telekom, fordon, försvar, energi samt verkstadsindustrin. Kännetecknande för Prevas lösningar är innovation, kvalitetssäkring och leveranssäkerhet. Vårt nordiska designhus består av ca 550 medarbetare och vi har kontor i Sverige, Danmark och Norge. Prevas är börsnoterade sedan 1998, NASDAQ OMX Nordiska Börs Stockholm. För mer information, se www.prevas.se.

Omsättning

Januari - mars

Omsättning uppgick till 152,1 Mkr (153,7), en minskning med 1 procent. Den organiska omsättningen minskade med 3 procent. Omsättning per medarbetare uppgick till 298 Tkr (291). Antal arbetsdagar uppgick till 62 st (62).

Resultat

Januari - mars

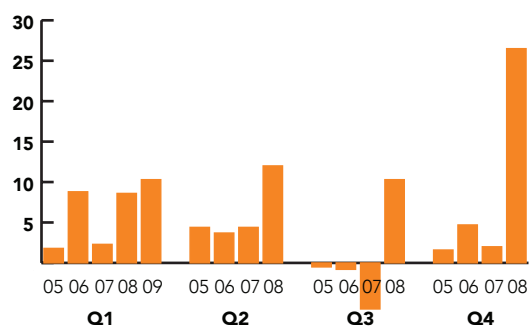
Rörelseresultatet uppgick till 7,1 Mkr (16,8) vilket ger en rörelsemarginal på 4,7 procent (11,0). Rörelseresultatet före avskrivningar uppgick till 10,3 Mkr (20,0) vilket ger en marginal på 6,8 procent (13,0).

Resultat efter skatt uppgick till 4,9 Mkr (11,5). Resultatförsämringen beror på en något försämrade debiteringsgrad på en stor del av vår verksamhet inom affärsområdet Produktutveckling samt omorganisation av den danska verksamheten. Prevas har även haft en kundförlust under perioden vilket påverkade resultatet negativt med 1,4 Mkr.

Kassaflöde och likvida medel

Kassaflödet från den löpande verksamheten uppgick under perioden till 10,3 Mkr (8,6). Likvida medel uppgick vid periodens slut till 25,8 Mkr (5,7) exklusive checkkredit. Under perioden har 0,5 Mkr amorterats.

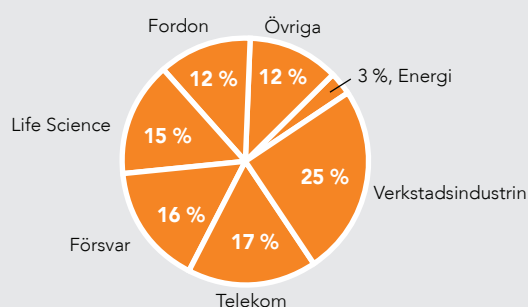
KASSAFLÖDE FRÅN LÖPANDE VERKSAMHET MKR, KONCERNEN



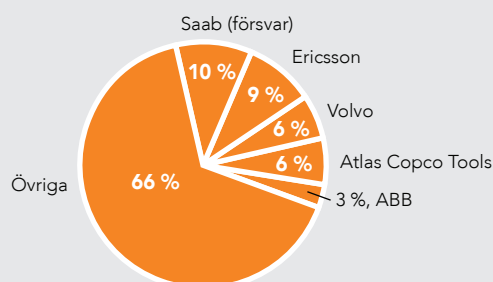
Finansiell ställning

Eget kapital uppgick vid periodens slut till 174,1 Mkr (132,2), vilket ger en soliditet om 52 procent (46). Eget kapital per aktie uppgick till 17,28 kr (13,57).

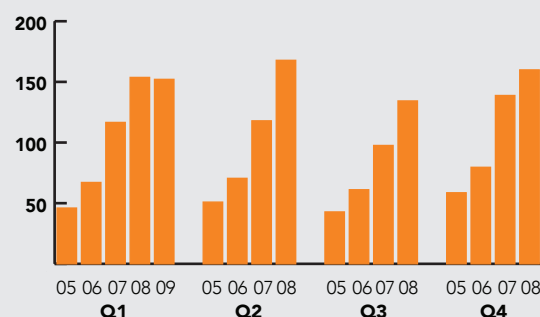
FÖRSÄLJNING PER BRANSCH Q1 2009, KONCERNEN



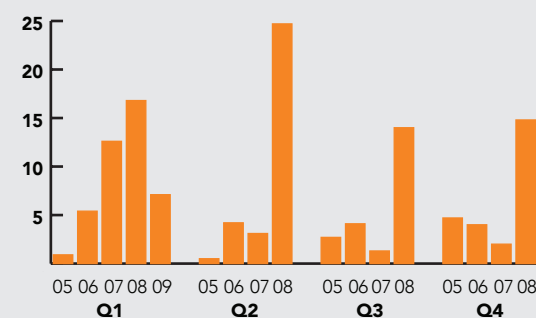
FEM STÖRSTA KUNDER Q1 2009, KONCERNEN



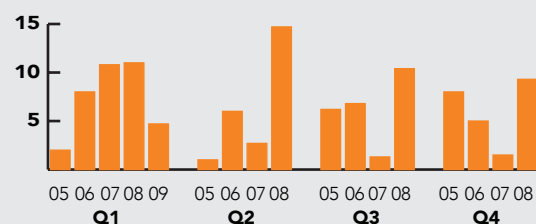
OMSÄTTNING PER KVARTAL MKR, KONCERNEN



RÖRELSERESULTAT PER KVARTAL MKR, KONCERNEN



RÖRELSEMARGINAL PER KVARTAL %, KONCERNEN



Finansiella nyckeltal per kvartal

| | 2009 | 2008 | 2008 | 2008 | 2008 | 2007 | 2007 | 2007 | 2007 |
|-------------------------|-------|-------|-------|-------|-------|-------|------|-------|-------|
| | Kv 1 | Kv 4 | Kv 3 | Kv 2 | Kv 1 | Kv 4 | Kv 3 | Kv 2 | Kv 1 |
| Rörelsens intäkter, Mkr | 152,1 | 159,9 | 134,3 | 167,8 | 153,7 | 138,8 | 97,6 | 117,9 | 116,6 |
| Rörelseresultat, Mkr | 7,1 | 14,8 | 14,0 | 24,7 | 16,8 | 2,0 | 1,3 | 3,1 | 12,6 |
| Rörelsemarginal i % | 4,7 | 9,3 | 10,4 | 14,7 | 11,0 | 1,5 | 1,3 | 2,7 | 10,8 |
| Antal arbetsdagar | 62 | 62 | 66 | 62 | 62 | 62 | 65 | 59 | 64 |

Viktiga händelser under året

Henrik Møller ny VD för Prevas A/S

Henrik Møller, ekonomichef Prevas A/S, är sedan 27 februari ny VD för Prevas A/S. Henrik har 23 års bransch-erfarenhet och har tidigare bl.a. arbetat som ekonomichef hos Arrow Danmark A/S samt varit med och byggt upp IO Technologies A/S - ett tekniskt ledande företag för kund Anpassad elektronik och programvara som 2007 förvärvades av Prevas. Tillsammans med Rune Domsten, ansedd teknisk chef, fortsätter Prevas att utvecklas till Danmarks ledande leverantör av inbyggda system.

CAN-modul certifierad

Prevas egenutvecklade CAN-modul för användning i FPGA-baserade system och produkter är certifierad enligt ISO-16845. Det är ett viktigt steg i Prevas arbete att skapa en byggsats av flexibla moduler och ger en trygghet för våra kunder. CAN står för Controller Area Network och är en nätverksstandard som möjliggör bl.a. kommunikation mellan olika datanoder i dagens moderna fordon, vilket fortfarande är det vanligaste användningsområdet. Enkelheten och de väl utbyggda funktionerna för felkorrigerande gör tekniken lämplig att använda även i andra tuffa miljöer och tillämpningar där kraven på robusthet är hög. Prevas CAN-komponent finns redan idag implementerad i exempelvis en vridmomentgivare som används i Formel 1-bilar. Uppdraget fick Prevas av ABB Force Measurement. Certifieringen är gjord av det ackrediterade testcentret C&S group i Tyskland.

Nya uppdrag

Ett axplock ur företagets uppdragslista under perioden:

- Prevas danska dotterbolag har fått fler utvecklingsuppdrag inom avancerad kreditkortsteknologi och biometri. Efterfrågan på smarta kredit- och plastkort växer i hela världen och för Prevas innebär detta område en stor utvecklingsmöjlighet.
- Atlas Copco Tools AB - utveckling.
- Axis-Shield POC AS i Oslo - utveckling.
- Bombardier Transportation - utveckling.
- Ericsson - utveckling, support och förvaltning.
- Exencor Technology - utveckling.
- GE Healthcare - utveckling.
- Saab Aerosystems - utveckling.

Ramavtal

Ramavtal styr en allt större del av Prevas marknad. Kombinationen ramavtal, storkunder och unik spetskompetens skapar stabilitet för Prevas. Viktiga ramavtal för fortsatta samarbeten är tecknade med ett antal kunder, bl.a. ABB, Atlas Copco, Bombardier, Ericsson, FMV, GE Healthcare, Luftfartsverket, Maquet, Saab AB, SMHI, Stoneridge och Volvo.

LOI om förvärv

Prevas har tecknat ett Letter of Intent (LOI) om förvärv av INVID Utveckling Mälardalen AB i Västerås. Företaget ingår i INVID-koncernen och arbetar med system för effektivisering av verksamhetsprocesser.

Marknadstrender

Ledande i Norden inom inbyggda system

Trenden bland företag som säljer produkter med stort IT-innehåll är att de lägger ut utvecklingsprojekt med större ansvar på leverantören. Marknaden för utveckling av intelligenta produkter karaktäriseras fortfarande av efterfrågan, dels beroende på nödvändigt teknologiskifte för allt fler produkter och dels beroende på allt kortare livscyklar för produkter. Det råder dock en försiktighet på marknaden och beslut om större utvecklingsprojekt skjuts på framtiden samtidigt som konkurrensen bland helhetsleverantörer ökar.

Prevas har en stark ställning hos sina kunder och fortsätter att satsa på IT-tjänster i kombination med färdiga plattformar och moduler. Med exempelvis plattformar och moduler ser Prevas till att kunderna kommer i mål med sina utvecklingsprojekt snabbt och effektivt så att de står starka när marknaden stärks. Efterfrågan på nästa generations moduler med bl.a. lägre effektförbrukning är stark, vilket motiverar Prevas satsning inom området.

Prevas sätter ett stort värde i sitt nätverk av världsledande teknikpartners. Detta nätverk säkrar företagets tillgång till teknologier i utvecklingens framkant. Exempel på ledande teknikpartners är Microsoft och National Instruments.

Prevas arbetar med flera världsledande företag, t.ex. ABB, Atlas Copco, Bombardier, Danfoss, Ericsson, Maquet, Novo Nordisk, Saab, Vestas och Volvo.

Ledande i Norden inom industriell IT

Under första kvartalet har Prevas affärsområde Industrisystem sett en viss avmattning när det gäller större projekt. Man skjuter en del större projekt på framtiden. Däremot så har mindre initiativ av typen "ständiga förbättringar" fortsatt i oförminskad skala. Därför har resultatet vidmakthållits på en bra nivå. Däremot pågår studier ihop med flera kunder i syfte att sätta igång nya större initiativ framöver. Alltså präglas marknaden av mindre produktivetsförbättringar och planering av större produktivetsinitiativ.

Svensk industri står inför en hel del utmaningar. Men oavsett hög- eller lågkonjunktur så är en kritisk framgångsfaktor att arbeta uthålligt och långsiktigt med produktionsförbättringar. Prevas fokus på just produktionsnära IT-lösningar positionerar oss som den tydligaste leverantören i branschen. Prevas har under många år arbetat ihop med industrin för att utnyttja potential till ökad produktivitet, flexibilitet och kvalitet med hjälp av system för till exempel produktionsstyrning, produktionsuppföljning, logistik och spårbarhet.

Som det amerikanska världsledande företaget Wonderwares enda Endorsed System Integrator i Norden, skördar Prevas framgångar hos viktiga kunder som investerar i Manufacturing Execution Systems (MES). Med hjälp av dessa system ökar produktiviteten, kvaliteten och leveranstiderna kan minskas. MES-området förväntas få en allt viktigare betydelse hos framgångsrika företag framöver. Under 2000-talet har stora investeringar gjorts inom affärssystem, s.k. ERP-system (Enterprise Resource Planning), men vi ser en allt tydligare trend mot att fokus flyttas närmare produktionen när nästa produktivetssteg ska tas. Att t.ex. minska produktionsstörningar genom så kallade TAK-mätningar och analyser och åtgärder är ett delområde som kunder visar tydligt intresse för nu. Att ställa om till en flexibel produktion kräver IT-investeringar, och detta har uppmärksammats hos många kunder. Prevas arbetar med flera världsledande företag, t.ex. ABB, AstraZeneca, Ericsson, Findus, Fresenius Kabi, Outokumpu Stainless, Rautaruukki, Sandvik, SSAB och Volvo.

Medarbetare

Medelantalet medarbetare uppgick under perioden till 511 (528), varav 383 medarbetare (394) inom affärsområde Produktutveckling och 110 medarbetare (116) inom affärsområde Industrisystem samt 18 medarbetare (18) inom ledning och administration. Antalet medarbetare vid periodens slut uppgick till 528 (565), varav andelen kvinnliga medarbetare vid periodens slut var 13 procent.

Personaloptioner

Inga personaloptioner har utgivits under perioden.

Investeringar

Under perioden uppgick koncernens investeringar i anläggningstillgångar till 3,6 Mkr (4,0) varav 2,1 Mkr (2,8) avsåg maskiner och inventarier samt 1,5 Mkr (1,2) produktutveckling och immateriella tillgångar. Utöver ovanstående har goodwill ökat med 2,2 Mkr avseende tilläggsköpeskillning och valutaomräkningar på tidigare gjorda förvärv.

Moderbolaget

Januari-mars

Omsättning uppgick till 125,6 Mkr (124,7) och resultatet efter finansiella poster uppgick till 5,7 Mkr (10,7).

Risker och osäkerhetsfaktorer

Prevas arbetar med ett antal grundläggande principer för hantering av risker i olika delar av verksamheten. En effektiv riskhantering är en kontinuerlig process som bedrivs inom ramen för den operativa styrningen och utgör ett naturligt led i den löpande uppföljningen av verksamheten. Den rådande ekonomiska konjunkturedgången har påverkat respektive affärsområde olika där affärsområde Produktutvecklings efterfrågan har sjunkit något medan affärsområde Industrisystem har en fortsatt god efterfrågan. Prevas arbetar aktivt med uppföljningar av kundernas betalningsförmåga men har under perioden påverkats av två betydande kundförluster.

Redovisningsprinciper

Rapporten för koncernen har upprättats i enlighet med IAS 34 Delårsrapportering. Vidare har tillämpliga bestämmelser i årsredovisningslagen och lagen om värdepappersmarknaden tillämpats.

Rapporten för moderbolaget har upprättats i enlighet med årsredovisningslagen och lagen om värdepappersmarknaden, vilket är i enlighet med bestämmelserna i RFR 2.2 Redovisning för juridisk person.

De standards som trätt i kraft from 1 januari 2009 och berör Prevas har haft följande inverkan:

Förändringarna i IAS 1 har inverkat på presentationen i rapporten men inte på hur de belopp som redovisas fastställs. De primärsegment som redovisats tidigare överensstämmer med de operativa segmenten så som de beskrivs i IFRS 8. Ändringar i IAS 23 innebär att lånekostnader from 2009 ingår i investeringar, effekten på de finansiella rapporterna är försumbar. Ändringar i IAS 27 kan komma att inverka på redovisning av utdelningar från dotterföretag.

Utöver ovan nämnda ändringar har samma redovisningsprinciper och beräkningsgrunder tillämpats som i den senaste årsredovisningen.

Utdelning

Prevas utdelningspolicy bygger på att cirka hälften av vinsten efter skatt ska delas ut till aktieägarna och utifrån genomgång av fritt eget kapital samt likvida medel. För att upprätthålla en stark balansräkning, hantera ett osäkert marknadsklimat under 2009 och möjliggöra för koncernen att utnyttja tillfällen till investeringar har årsstämman beslutat en utdelning på 1,50 kr per aktie (0,60) för räkenskapsåret 2008. Den beslutade utdelningen betalades ut i början av april 2009 och motsvarade 30 procent av bolagets resultat efter skatt.

Stockholm den 28 april 2009

Prevas AB (publ)

Mats Lundberg, CEO

Denna delårsrapport har inte varit föremål för granskning av bolagets revisorer.

Publicerad 2009-04-28, 8:30 CET. Informationen är sådan som Prevas AB (publ) ska offentliggöra enligt lagen om värdepappersmarknaden och/eller lagen om handel med finansiella instrument.

Koncernens räkenskaper

| RESULTATRÄKNINGAR i sammandrag, Tkr | 2009 Kv 1 | 2008 Kv 1 | 2008 Helår |
|---|----------------------|----------------------|-----------------------|
| Nettoomsättning | 152 099 | 153 675 | 615 687 |
| Aktiverat arbete | 1 474 | 132 | 3 158 |
| Övriga externa kostnader | -36 958 | -30 223 | -132 251 |
| Personalkostnader | -106 293 | -103 552 | -403 491 |
| Resultat före avskrivningar | 10 322 | 20 032 | 83 103 |
| Avskrivningar av immateriella anläggningstillgångar | -1 572 | -1 649 | -6 527 |
| Avskrivningar av materiella anläggningstillgångar | -1 626 | -1 551 | -6 255 |
| Rörelseresultat | 7 124 | 16 832 | 70 321 |
| Finansnetto | -293 | -778 | -1 433 |
| Resultat före skatt | 6 831 | 16 054 | 68 888 |
| Skatt | -1 922 | -4 530 | -18 818 |
| Periodens resultat | 4 909 | 11 524 | 50 070 |
| Vinst per aktie före utspädning | 0,49 kr | 1,18 kr | 5,11 kr |
| Vinst per aktie efter utspädning | 0,49 kr | 1,18 kr | 5,04 kr |

| RAPPORT ÖVER TOTALRESULTATET i sammandrag, Tkr | 2009 Kv 1 | 2008 Kv 1 | 2008 Helår |
|---|----------------------|----------------------|-----------------------|
| Periodens resultat | 4 909 | 11 524 | 50 070 |
| Övrigt totalresultat | | | |
| Periodens omräkningsdifferenser | 1 864 | -492 | 5 399 |
| Periodens summa totalresultat | 6 773 | 11 032 | 55 469 |

| UTFALL PER RÖRELSEGREN | 2009 Kv 1 | 2008 Kv 1 | 2008 Helår |
|--------------------------------|----------------------|----------------------|-----------------------|
| Rörelsens intäkter, Tkr | | | |
| Produktutveckling | 111 881 | 115 259 | 463 868 |
| Industrisystem | 40 218 | 38 416 | 151 819 |
| Totalt | 152 099 | 153 675 | 615 687 |
| Rörelseresultat, Tkr | | | |
| Produktutveckling | 400 | 11 524 | 43 256 |
| Industrisystem | 6 724 | 5 308 | 27 065 |
| Totalt | 7 124 | 16 832 | 70 321 |
| Rörelsemarginal, % | | | |
| Produktutveckling | 0,4 % | 10,0 % | 9,3 % |
| Industrisystem | 16,7 % | 13,8 % | 17,8 % |
| Totalt | 4,7 % | 11,0 % | 11,4 % |

Koncernens räkenskaper (forts.)

| RAPPORT ÖVER FINANSIELL STÄLLNING i sammandrag, Tkr | 2009 31 mars | 2008 31 mars | 2008 31 dec |
|--|-------------------------|-------------------------|------------------------|
| Goodwill | 108 164 | 96 284 | 105 942 |
| Övriga immateriella anläggningstillgångar | 25 070 | 24 530 | 24 861 |
| Materiella anläggningstillgångar | 15 601 | 18 622 | 15 108 |
| Långfristiga fordringar | 249 | 269 | 240 |
| Uppskjuten skattefordran | 648 | 1 518 | 646 |
| Kortfristiga fordringar | 159 715 | 141 692 | 156 368 |
| Kassa och bank | 25 757 | 5 687 | 16 745 |
| Summa tillgångar | 335 204 | 288 602 | 319 910 |
| Eget kapital | 174 120 | 132 165 | 181 248 |
| Långfristiga avsättningar | 2 161 | 373 | 2 850 |
| Uppskjuten skatteskuld | 11 108 | 6 477 | 10 735 |
| Långfristiga räntebärande skulder | 22 633 | 44 228 | 21 931 |
| Kortfristiga räntebärande skulder | 3 807 | 4 087 | 3 882 |
| Övriga kortfristiga skulder | 121 375 | 101 272 | 99 264 |
| Summa skulder och eget kapital | 335 204 | 288 602 | 319 910 |

| RAPPORT ÖVER FÖRÄNDRINGAR I EGET KAPITAL i sammandrag, Tkr | 2009 31 mars | 2008 31 mars | 2008 31 dec |
|---|-------------------------|-------------------------|------------------------|
| Ingående balans | 181 248 | 126 925 | 126 925 |
| Periodens summa totalresultat | 6 773 | 11 032 | 55 469 |
| Nyemission | – | – | 2 485 |
| Personaloptionsprogram | 1 215 | 30 | 1 735 |
| Utgivande av teckningsoptioner | – | 20 | 477 |
| Utdelning * | –15 116 | –5 843 | –5 843 |
| Utgående balans | 174 120 | 132 165 | 181 248 |

* Beslutad utdelning utbetald i april.

| RAPPORT ÖVER KASSAFLÖDEN i sammandrag, Tkr | 2009 31 mars | 2008 31 mars | 2008 Helår |
|---|-------------------------|-------------------------|-----------------------|
| Den löpande verksamheten | | | |
| Resultat före skatt | 6 831 | 16 054 | 68 888 |
| Justering för poster som inte ingår i kassaflödet | 3 168 | 2 941 | 16 113 |
| Betald inkomstskatt | –5 864 | –3 113 | –7 850 |
| Kassaflöde från den löpande verksamheten före förändring av rörelsekapital | 4 135 | 15 882 | 77 151 |
| Kassaflöde från förändringar i rörelsekapital | | | |
| Förändring av rörelsefordringar | –3 347 | –12 054 | –23 820 |
| Förändring av rörelseskulder | 9 490 | 4 769 | 4 045 |
| Kassaflöde från den löpande verksamheten | 10 278 | 8 597 | 57 376 |
| Investeringsverksamheten | | | |
| Investeringar i verksamheter och dotterbolag | – | –11 845 | –17 535 |
| Investeringar i immateriella anläggningstillgångar | –1 518 | –1 222 | –4 647 |
| Investeringar i materiella anläggningstillgångar | –2 119 | –2 795 | –5 165 |
| Kassaflöde från investeringsverksamheten | –3 637 | –15 862 | –27 347 |
| Finansieringsverksamheten | | | |
| Upptagna lån och finansiella leasingsskulder | 1 252 | 6 120 | – |
| Amortering av lån | –550 | –550 | –16 932 |
| Personaloptionsprogram | 1 215 | 30 | 1 736 |
| Utbetald utdelning | – | – | –5 843 |
| Kassaflöde från finansieringsverksamheten | 1 917 | 5 600 | –21 039 |
| Periodens kassaflöde | 8 558 | –1 665 | 8 990 |
| Likvida medel vid årets början | 16 745 | 7 415 | 7 415 |
| Kursdifferens i likvida medel | 454 | –63 | 340 |
| Likvida medel vid årets slut | 25 757 | 5 687 | 16 745 |

Koncernens räkenskaper (forts.)

| NYCKELTAL | 2009 Kv 1 | 2008 Kv 1 | 2008 Helår |
|--|----------------------|----------------------|-----------------------|
| Resultatmarginal före avskrivningar/EBITDA | 6,8 % | 13,0 % | 13,5 % |
| Rörelsemarginal/EBIT | 4,7 % | 11,0 % | 11,4 % |
| Vinstmarginal | 4,5 % | 10,4 % | 11,2 % |
| <i>Antalet utestående aktier vid rapportperiodens utgång</i> | | | |
| före utspädning | 10 078 | 9 739 | 9 959 |
| efter utspädning | 10 177 | 9 925 | 10 149 |
| <i>Genomsnittligt antal utestående aktier</i> | | | |
| före utspädning | 10 003 | 9 738 | 9 808 |
| efter utspädning | 10 041 | 9 778 | 9 934 |
| Vinst per aktie före utspädning | 0,49 kr | 1,18 kr | 5,11 kr |
| Vinst per aktie efter utspädning | 0,49 kr | 1,18 kr | 5,04 kr |
| Eget kapital per aktie före utspädning | 17,28 kr | 13,57 kr | 18,20 kr |
| Eget kapital per aktie efter utspädning | 17,26 kr | 13,60 kr | 18,14 kr |
| Soliditet | 52 % | 46 % | 57 % |
| Avkastning på sysselsatt kapital, % | 3,8 % | 9,5 % | 37,3 % |
| Avkastning på eget kapital, % | 2,8 % | 8,9 % | 33,1 % |
| Medelantal medarbetare | 511 | 528 | 517 |
| Antal arbetsdagar | 62 | 62 | 252 |
| Omsättning per medarbetare i Tkr | 298 | 291 | 1 191 |

Moderbolagets räkenskaper

| | 2009 | 2008 | 2008 |
|---|----------------|----------------|----------------|
| | Kv 1 | Kv 1 | Helår |
| RESULTATRÄKNINGAR i sammandrag, Tkr | | | |
| Nettoomsättning | 125 647 | 124 655 | 502 308 |
| Aktiverat arbete | 1 236 | 132 | 1 879 |
| Övriga externa kostnader | -32 546 | -26 176 | -118 014 |
| Personalkostnader | -83 298 | -83 482 | -319 737 |
| Avskrivningar av immateriella anläggningstillgångar | -2 691 | -2 811 | -11 104 |
| Avskrivningar av materiella anläggningstillgångar | -989 | -943 | -3 859 |
| Rörelseresultat | 7 359 | 11 375 | 51 473 |
| Resultat från andelar i koncernföretag | -1 447 | - | -8 116 |
| Ränteintäkter och liknande resultatposter | 466 | 1 | 518 |
| Räntekostnader och liknande resultatposter | -721 | -680 | -2 009 |
| Resultat efter finansiella poster | 5 657 | 10 696 | 41 866 |
| Bokslutsdispositioner | - | - | -12 750 |
| Skatt | -1 868 | -3 067 | -10 755 |
| Periodens resultat | 3 789 | 7 629 | 18 361 |

| | 2009 | 2008 | 2008 |
|--|----------------|----------------|----------------|
| | 31 mars | 31 mars | 31 dec |
| BALANSRÄKNINGAR i sammandrag, Tkr | | | |
| Immateriella anläggningstillgångar | 32 838 | 39 429 | 34 266 |
| Materiella anläggningstillgångar | 6 327 | 9 119 | 6 890 |
| Finansiella anläggningstillgångar | 43 506 | 46 317 | 43 497 |
| Kortfristiga fordringar | 126 791 | 115 158 | 122 025 |
| Kassa och bank | 16 754 | 59 | 3 663 |
| Summa tillgångar | 226 216 | 210 082 | 210 341 |
| Eget kapital | 83 537 | 77 736 | 93 650 |
| Obeskattade reserver | 12 750 | - | 12 750 |
| Avsättningar | 2 062 | 373 | 2 752 |
| Långfristiga räntebärande skulder | 16 500 | 38 398 | 17 050 |
| Kortfristiga räntebärande skulder | 2 200 | 2 200 | 2 200 |
| Övriga kortfristiga skulder | 109 167 | 91 375 | 81 939 |
| Summa skulder och eget kapital | 226 216 | 210 082 | 210 341 |

Kommande rapporttillfällen

- Delårsrapport jan-juni, 17 juli 2009
- Delårsrapport jan-sept, 23 oktober 2009
- Bokslutskommuniké 2009, 5 februari 2010

Information

För ytterligare information kontakta:

Mats Lundberg, CEO, tfn. 08-726 40 02, 0733-37 75 40

Mats Åström, CFO, tfn. 021-360 19 34, 070-191 31 65

Prevas AB (publ) Org nr 556252-1384
Box 4, 721 03 Västerås, Telefon 021-360 19 00, Fax 021-360 19 29
info@prevas.se, www.prevas.se