

Bokslutskommuniké 2016

Västerås, 9 februari 2017



OKTOBER - DECEMBER 2016

- Nettoomsättning 183,5 Mkr (184,4)
- Resultat före av- och nedskrivningar -6,1 Mkr (0,2)
- Rörelseresultat EBIT -8,5 Mkr (-15,4)
- Rörelsemarginal EBIT -4,6 % (-8,4)
- Resultat efter skatt -7,0 Mkr (-6,8)
- Resultat per aktie -0,71 kr (-0,68)

JANUARI - DECEMBER 2016

- Nettoomsättning 696,6 Mkr (701,4)
- Resultat före av- och nedskrivningar 3,3 Mkr (7,2)
- Rörelseresultat EBIT -7,3 Mkr (-17,7)
- Rörelsemarginal EBIT -1,0 % (-2,5)
- Resultat efter skatt -6,2 Mkr (-8,1)
- Resultat per aktie -0,73 kr (-0,77)

Stark orderingång och genomförda kostnadsbesparingar



Karl-Gustav Ramström

CEO HAR ORDET

ÅRSREDOVISNING

Finns tillgänglig på Prevas huvudkontor, Legeringsgatan 18 i Västerås, tre veckor innan årsstämman 2017. Årsredovisningen går även bra att beställa från huvudkontoret, tfn 021-360 19 00 eller info@prevas.se.

ÅRSSTÄMMA 2017

Prevas AB:s årsstämma, Västerås (Aros Congress Center, Mungatan 7) **9 maj 2017, kl 17:30**

KOMMANDE RAPPORTER

Delårsrapport januari - mars, **25 april 2017**

Delårsrapport januari - juni, **18 juli 2017**

Delårsrapport januari - september, **25 oktober 2017**

Bokslutskommuniké 2017, **8 februari 2018**

MER INFORMATION

Karl-Gustav Ramström, CEO
Tel: 021-360 19 00
Mobil: 070-349 20 90
E-mail: karl-gustav.ramstrom@prevas.se

Andreas Lindahl, CFO
Tel: 021-360 19 34
Mobil: 070-547 08 25
E-mail: andreas.lindahl@prevas.se

RESULTAT

Intäkterna för helåret hamnade på 697 Mkr, vilket är samma nivå som föregående år. Rörelseresultatet för sista kvartalet uppgick till -8,5 Mkr och för helåret -7,3 Mkr. Orsaken till det negativa resultatet beror främst på kommunicerade åtgärdsprogram i Indien och Norge samt en något svag beläggning i vissa enheter av verksamheten, framför allt under första halvåret 2016. Vår verksamhet i Sverige och Danmark påvisar positiva resultat för helåret medan segmentet Övrigt, där Indien och Norge ingår, har ett kraftigt negativt resultat för helåret. Under 2016 har också resultatet belastats med engångs- och omstruktureringskostnader om totalt 13,5 Mkr.

Prevas resa mot ett lönsamt företag har fortsatt under året. Vi kan konstatera att vårt kostnadsbesparingsprogram, vars syfte var att på årsbasis sänka våra kostnader med minst 20 MSEK, har utvecklats bättre än plan med undantag för höga engångskostnader under det sista kvartalet för omstruktureringsarbetet i Norge. Vi ser också att efterfrågan på våra erbjudanden inom digitalisering, produktutveckling och automation är fortsatt bra. Efter en något svag inledning på året vad avser orderingång utvecklades de efterföljande månaderna starkt vilket resulterat i all-time-high för orderingången. Detta tillsammans med det genomförda kostnadsbesparingsprogrammet kommer att medföra goda förutsättningar för lönsam tillväxt och fortsatt positiv utveckling av vår kärnverksamhet.

SAMARBETEN SOM GÖR SKILLNAD

I Sverige har marknaden i storstadsregionerna fortsatt varit god medan marknadssituationen i vissa mindre och mellanstora regioner varit svagare, framför allt i början av 2016. Den danska marknaden har varit bra medan situationen i Norge varit betydligt tuffare i kölvattnet av den svikande oljemarknaden. Branscher som life science, fordonsindustri och försvar har varit de starkaste marknadssektorerna.

Att våga satsa framåt och bli mer konkurrenskraftig både vad avser produkter och produktivitet blir alltmer avgörande för företagens överlevnad i en global värld. Prevas erbjudanden bygger på ett nära samarbete med våra kunder i syfte att utnyttja varandras kompetens på bästa sätt och säkerställa värdekedjor i världsklass, allt från utveckling av innovativa produkter till produktion och leverans. Prevas med sin spetskompetens inom digitalisering, automatisering och robotisering ser här stora möjligheter att hjälpa företagen att utnyttja teknikens fördelar och genomföra dessa viktiga förbättringar för att höja deras konkurrenskraft.

Ett intressant exempel på hur vår höga kompetens inom digitalisering uppskattas är att vi som enda konsultbolag ingår i det av Vinnova finansierade forskningsprojektet för säkerhet inom Internet of Things. Ett område som blir alltmer viktigt att hantera i takt med att allt fler saker blir uppkopplade och möter ökade utmaningar kring säkerhet i produkter och tjänster. Målet med forskningsprojektet är att hitta fler tillförlitliga och kostnadseffektiva metoder för att tappa till säkerhetshälen i exempelvis uppkopplad belysning, säkerhetskameror för hemmabruk, digitala läs eller dylika produkter.

Ett annat bevis på Prevas höga kompetens är att vi 2016 återigen blev vinnare av Swedish Embedded Award. Det är fjärde gången vi tar hem vinsten och denna gång vann vi tillsammans med företaget Ambu. Produkten var en verklighetstrogen docka, som innehåller den senaste mobil- och sensortekniken, för att öva hjärt-lungräddning. Framgångsreceptet var att låta Prevas duktiga utvecklare jobba nära tillsammans med leverantören mot gemensamma mål.

Med det genomförda kostnadsbesparingsprogrammet i ryggen, bra orderingång, våra erbjudanden och processer på plats är nu fokus framåt att uppnå en tydlig resultatförbättring, ytterligare utveckla våra goda kundarbeten och öka debiteringsgraden. Prioritet är också att rekrytera flera medarbetare till våra spetsområden, inte minst kvinnor då vi vill uppnå en jämnare fördelning mellan män och kvinnor.

Karl-Gustav Ramström,
CEO Prevas AB

Verksamhet

Prevas är ett IT-företag som levererar tekniska lösningar och tjänster till kunder som strävar efter ökad produktivitet och innovationskraft.

MARKNAD

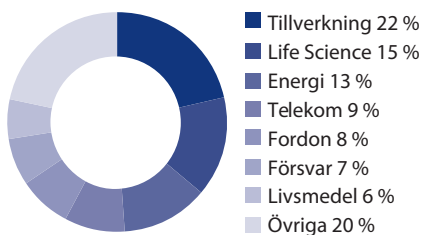
Prevas kunder återfinns till största delen inom traditionell industri. Man kan dagligen läsa i media att Sverige går bra, vilket också stämmer vad gäller börsvärderingar och företagsvinster. Sanningen är dock att i många fall har man uppnått detta kortsiktigt med hjälp av organisationsförändringar och besparingsprogram. Investeringsnivån i produktutveckling och produktionseffektivisering har för många av våra kunder varit relativt blygsam. Prognoser framåt visar dock på en ökning av BNP och många kundsegment har påbörjat nya satsningar inom ramen för den globala digitaliseringsvägen. Här har Prevas ett innovativt och spännande erbjudande mot industrin vilket också lett till en ökad försäljning.

I storstadsregionerna har marknaden varit god. Vår erfarenhet är att marknadssituationen i mindre och mellanstora städer har varit svag, framför allt i början av 2016. Prevas har på den danska marknaden lyckats bra medan situationen i Norge varit betydligt tuffare i kölvattnet av den svikande oljemarknaden. Sammantaget uppnådde Prevas orderingång 2016 all-time-high jämfört med tidigare år, vilket ytterligare stärker tilltron till ett framgångsrikt 2017.

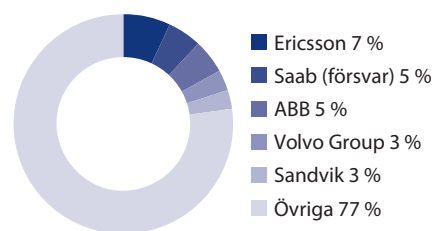
Branscher som life science, fordonsindustri och försvar har varit de starkaste marknadssektorerna. Här är kompetenstillgången det som är begränsande för tillväxten. Prevas har sedan länge varit en av de ledande leverantörerna mot dessa kunder inom våra kompetensområden.

Andelen projektåtaganden i förhållande till konsulting har också ökat under 2016, vilket är en medveten strategi för att förbättra lönsamheten. Inom life science har det under hösten startats ett flertal större projekt mot kunder inom medicinsk teknik både i Sverige och Tyskland. I Danmark har också flera nya större projektorder erhållits, exempelvis till Johnson Control och Brüel&Kjaer. Som en följd av årets förvärv av FR Teknik har åtaganden mot livsmedelsindustrin ökat inom Prevas. Större leveransprojekt innehållande avancerad processteknik till ASM Food och Carlsberg Ramlösa är igång. Marknaden för robotlösningar är fortsatt stark. Den tidigare satsningen på att bygga upp en leverans inom mekanikkonstruktion börjar också ge frukt. En rad nya kundprojekt har här erhållits framför allt i Stockholm, Uppsala, Malmö och Danmark.

BRANSCHINDELNING - 2016



DE STÖRSTA KUNDERNA - 2016

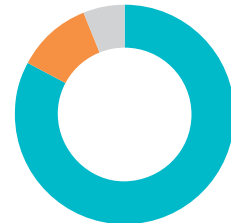


ERBJUDANDE

Prevas har ett brett register av lösningar och konsulttjänster för framför allt industrikunder. Den nya digitaliseringsvägen öppnar dock för att andra typer av kunder attraheras av Prevas kompetens. Lösningar inom uppkopplade produkter och industriprocesser har Prevas principiellt arbetat med under 25 års tid. Skillnaden nu är att kommunikationsmöjligheterna och kostnadsnivån för att implementera lösningarna har blivit väsentligt bättre. Prevas är en av få leverantörer med en gedigen erfarenhet och kompetensbredd inom områdena smarta produkter, smarta fabriker och smarta tjänster.

Prevas satsning inom digitalisering, Internet of Things och Industry 4.0 har också lett till nya affärer, både i form av nya innovativa uppkopplade produkter och nya systemlösningar inom smarta tjänster. Flera utrustningsproducenter har valt att implementera Prevas lösningar för tillståndsbaserat underhåll (condition based maintenance, CBM) och service/underhåll. Bland dessa kan nämnas kunder som Quintus Technologies, Löfbergs och Hounö.

OMSÄTTNING FÖRDELAT PER SEGMENT, 2016



INNOVATION OF GROWTH

Sedan tidernas begynnelse är det innovativa idéer som utvecklat världen. I ett globalt samhälle krävs en innovationstakt snabbare än någonsin för att säkra tillväxten. Sedan starten 1985 har Prevas uppgift varit att med hög teknisk kompetens och innovativa lösningar skapa tillväxt för sina kunder.

TRÄFFA OSS PÅ

Arbetsmarknadsdag CAMPUS, Örebro, 8-9 feb 2017

Arbetsmarknadsdag Hotspot, Karlstad, 15 feb 2017

Arbetsmarknadsdag Högvarv, Västerås, 22 feb 2017

Produktivitetdagen, Stockholm, 21 sep 2017

Vedlikeholdsdagen, Oslo, 24-25 okt 2017

UNDER SKALET

Under skalet är en webb-TV serie som Prevas producerar tillsammans med Ny Teknik. Filmerna publiceras av Ny Teknik på www.nyteknik.se/underskalet.

FÖLJ OSS



Life science är ett av våra specialområden. Digital hälsa med hjälp av uppkopplade mät- och analysverktyg kommer att spela en viktig roll i framtidens hälso- och sjukvårdssystem. Här letar man ständigt efter lösningar för att uppfylla människans strävan efter att leva längre och att effektivisera sjukvården. Man behöver nya innovativa helhetslösningar med ökad användarvänlighet och mobila kommunikationslösningar där kombinationen av ny och beprövad teknik blir allt viktigare.

Dagens smarta produkter blir alltmer komplexa och elektronik förekommer överallt i dagens samhälle, i allt från bilar, tåg, flygplan, medicinteknisk utrustning, industrirobotar till moderna vitvaror. En bra test- och verifieringsmodell är viktig för produktens framgång, för att förkorta utvecklingstider och höja produktkvaliteten. De kunskaper som Prevas besitter inom testsystemlösningar är därför nödvändiga för att kunna testa dagens smarta men samtidigt komplexa produkter.

För att uppnå en effektiv och hållbar tillverkning behövs automation och robotlösningar. Moderna robotlösningar resulterar i ökad produktionstakt och produktkvalitet samt färre driftstopp och lägre kostnader. Prevas specialområde inom robotlösningar grundas på ett stort applikationskunnande. Med spetskompetens inom systemkonstruktion och mekanisk konstruktion samt robotprogrammering kan vi bygga upp konkurrenskraftiga och kompletta robotbaserade produktionsanläggningar. Till detta kommer ett annat viktigt område som till exempel logistiken inom fabrikena. Här kompletterar Prevas både mångåriga och djupa kompetens på ett bra sätt genom att skapa bra totallösningar för optimerade produktionsflöden som efterfrågas av många kunder.

Världsklass kräver ännu mer. Begreppet smarta fabriker växer starkt. Här krävs övergripande IT-lösningar för styrning och övervakning av av hela produktionsprocesser. Prevas specialområde inom överordnad produktionsstyrning (MES) knyter samman gapet mellan affärssystem och automation. Uppkoppling av all produktionsutrustning är en hörnsten inom detta område. Kostnadseffektiva lösningar kan idag erbjudas som ger ökad kapacitet inom en mängd områden; produktivitet, flexibilitet, spårbarhet, kvalitet och lönsamhet. Många kundkategorier är mottagare för dessa kraftfulla verktyg för sälj- och produktionsplanering, kvalitets- och produktionsuppföljning, materialhantering och logistik.

VIKTIGA HÄNDELSER UNDER PERIODEN

Information som offentliggjorts under fjärde kvartalet.

- Som ett led i Prevas kostnadsbesparingsprogram genomfördes en strukturförändring i den norska verksamheten. Marknadssituationen i Norge, med lågt oljepris som kraftigt påverkat den norska olje- och offshore industrin har medfört en lägre efterfrågan på konsulttjänster inom vissa områden, bland annat produktutveckling och inbyggda system. Som konsekvens av detta har Prevas norska verksamhet påverkats negativt och under en tid uppvisat negativa resultat. Syftet med strukturförändringen är att anpassa organisationen till marknadssituationen och snabbt återgå till en uthålligt lönsam verksamhet. I och med strukturförändringen renodlar Prevas den norska verksamheten och fokuserar fortsättningsvis på kompetensområdena industriell IT & automation där vi fortfarande har en positiv syn på marknaden och våra möjligheter. Samtidigt har vi en stark organisation i Sverige och Danmark inom produktutveckling och inbyggda system som kan möta den efterfrågan som finns från kunder i Norge. Kostnader för strukturförändringen har belastat resultatet i kvartal fyra.
- Det är åttonde gången Prevas har blivit nominerade till Swedish Embedded Award och fjärde gången som man också hämtar hem vinsten. Prevas och Ambu vann tillsammans Swedish Embedded Award 2016 i företagskategorin.
- Solar Sverige har i sitt centrallager i Örebro, och med Prevas hjälp, installerat en modern mjukvara som stödjer ny teknik. Den nya kommunikationslösningen är modulbaserad och ger en hög driftsäkerhet där framtida förändringar blir enkla och snabba att integrera. Vad som händer i lagret följs i realtid och med hjälp av röststyrd plockning, Pick-To-Voice, effektiviserar logistiken runt orderplock och kostnader reduceras.

PREVAS VISION

Prevas ska vara ledande i att utnyttja teknikens möjligheter och vara en förebild till att skapa ett långsiktigt, hållbart samhälle.

PREVAS MISSION

Grunden i vårt arbete bygger på en djupgående förståelse för våra kunders verksamheter och affärer. Genom att ständigt utveckla och utvecklas tar vi tillvara på teknikens och digitaliseringens framsteg. Tillsammans med våra kunder omsätter vi deras behov och idéer till ökad konkurrenskraft.

Vi brinner för att lösa teknikutmaningar. Med spetskompetens inom produktutveckling, inbyggda system, industriell IT och automation levererar Prevas lösningar och konsulttjänster som uppfyller våra kunders behov – idag och imorgon.

Finansiell information, koncernen

OMSÄTTNING

OKTOBER - DECEMBER

Nettoomsättningen uppgick till 183,5 Mkr (184,4), en minskning med 0,5 procent. Antal arbetsdagar uppgick till 64 st (63). Nettoomsättning per medarbetare uppgick till 344 Tkr (333).

JANUARI - DECEMBER

Nettoomsättningen uppgick till 696,6 Mkr (701,4), en minskning med 1 procent. Antal arbetsdagar uppgick till 253 (250). Nettoomsättning per medarbetare uppgick till 1 292 Tkr (1 248 Tkr).

RESULTAT

OKTOBER - DECEMBER

Rörelseresultatet EBIT uppgick till -8,5 Mkr (-15,4) vilket ger en rörelsemarginal på -4,6 procent (-8,4). Resultatet före av- och nedskrivningar EBITDA uppgick till -6,1 Mkr (0,2) vilket ger en resultatmarginal före av- och nedskrivningar på -3,3 procent (0,1). Resultat efter skatt uppgick till -7,0 Mkr (-6,8).

Periodens EBIT har belastats av engångskostnader som härrör från det initierade åtgärdsprogrammet med 6,2 Mkr samt reservation av pågående tvist om 1,5 Mkr.

JANUARI - DECEMBER

Rörelseresultatet EBIT uppgick till -7,3 Mkr (-17,7) vilket ger en rörelsemarginal på -1,0 procent (-2,5). Resultatet före av- och nedskrivningar EBITDA uppgick till 3,3 Mkr (7,2) vilket ger en resultatmarginal före av- och nedskrivningar på 0,5 procent (1,0). Resultat efter skatt uppgick till -6,2 Mkr (-8,1).

Periodens EBIT har belastats av engångskostnader som härrör från det initierade åtgärdsprogrammet med 9,5 Mkr samt en reservation av pågående tvister om 4,0 Mkr.

I finansiella intäkter ingår en omvärdering av förvärvsköpeskilling om 1,8 Mkr (5,0).

KASSAFLÖDE, LIKVIDA MEDEL OCH FINANSIERING

Kassaflödet från den löpande verksamheten uppgick för året

till 0,7 Mkr (4,2). Tillgängliga likvida medel uppgick vid årets slut till 10,3 Mkr (16,2) varav ej utnyttjad checkkredit om 9,3 Mkr (15,7). Kreditutrymmet har under året ökat med 10 Mkr för att stödja takten i Prevas kostnadsbesparingsprogram. Då programmet har genomförts under 2016 kommer det utökade kreditutrymmet att utgå efter första kvartalet 2017. Det är styrelsens bedömning att Prevas har en finansieringssituation anpassad för bolagets framtida planering.

FINANSIELL STÄLLNING

Eget kapital uppgick vid periodens slut till 139,4 Mkr (143,8), vilket ger en soliditet om 39 procent (40). Eget kapital per aktie uppgick till 13,54 kr (14,09).

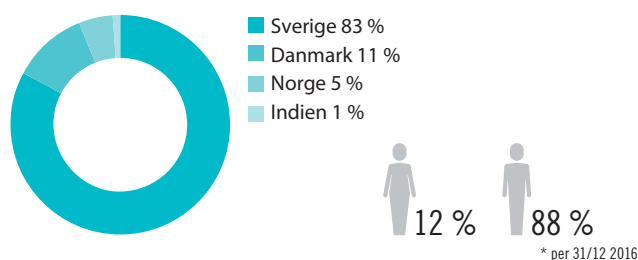
MEDARBETARE

Medelantalet medarbetare uppgick under året till 539 (562), varav 415 (434) i Sverige, 58 (50) i Danmark, 42 (51) i Övriga segment samt 25 (27) centralt. Antalet medarbetare vid periodens slut uppgick till 548 (579), varav andelen kvinnliga medarbetare var 12 procent.

INVESTERINGAR

Under året uppgick koncernens investeringar i anläggningstillgångar till 3,3 Mkr (2,4) varav 1,7 Mkr (1,0) avsåg maskiner och inventarier samt 1,6 Mkr (1,4) produktutveckling och immateriella tillgångar. Utöver dessa uppgår anskaffningsvärdet för leasingbilar till 4,7 Mkr (3,8).

TOTALT ANTAL MEDARBETARE *



Nyckeltal per kvartal

	2016	2016	2016	2016	2015	2015	2015	2015	2014	2014	2014	2014
	Kv 4	Kv 3	Kv 2	Kv 1	Kv 4	Kv 3	Kv 2	Kv 1	Kv 4	Kv 3	Kv 2	Kv 1
Rörelsens intäkter, Mkr	183,5	145,5	191,3	176,3	184,4	147,9	183,4	185,7	187,1	161,4	189,7	188,1
Rörelseresultat, Mkr	-8,5	-2,6	0,7	3,0	-15,4	0,2	-3,9	1,4	1,0	7,2	0,1	7,9
Rörelsemarginal i %	-4,6	-1,8	0,4	1,7	-8,4	0,2	-2,1	0,7	0,5	4,5	0,1	4,2
Antal arbetsdagar	64	66	62	61	63	66	59	62	62	66	59	62
Antal anställda vid periodens slut	548	583	586	590	579	592	601	613	606	615	622	601
Antal anställda, medeltal	533	527	561	551	554	539	574	584	573	556	574	580
Nettoomsättning/anställd, Tkr	344	276	343	320	333	274	322	318	327	290	331	324
Soliditet, %	39	44	42	43	40	43	41	42	41	42	37	38
Resultat per aktie, kr	-0,71	-0,18	0,01	0,16	-0,68	0,04	-0,22	0,10	0,12	0,57	0,02	0,51
Eget kapital per aktie, kr	13,54	14,24	14,33	14,29	14,09	14,79	14,78	15,03	14,95	14,87	14,27	14,22

VERKSAMHETSSTARKA NYCKELTAL, PROJEKT I TID

Som en del av företagets certifierade kvalitetssystem mäts ständigt kundnöjdhet, leveranssäkerhet och garantiarbete. Prevas har sedan starten 1985, ett mycket högt antal nöjda kunder samt unikt bra kvalitetstal gällande leveranssäkerhet och garanti. Prevas kundnöjdhet har ökat något under kvartalet och uppgår till 8,4 (skala från 1 till 10). Detta tillsammans med att 84 procent av våra projekt levererats i tid, gör att Prevas värderas högt av kunderna.

MODERBOLAGET

OKTOBER - DECEMBER

Omsättningen uppgick till 143,7 Mkr (137,7) och resultatet efter finansiella poster uppgick till -8,9 Mkr (-9,9).

Resultatet har påverkats av nedskrivningar av aktier i dotterbolag med -3,3 Mkr (-9,8).

JANUARI - DECEMBER

Omsättningen uppgick till 535,3 Mkr (525,0) och resultatet efter finansiella poster uppgick till -14,9 Mkr (-13,3).

Resultatet har påverkats av nedskrivningar av aktier i dotterbolag med -13,1 (-9,8) Mkr.

RISKER OCH OSÄKERHETSFAKTORER

Prevaskoncernen inklusive moderbolaget arbetar med ett antal grundläggande principer för hantering av risker i olika delar av verksamheten. En effektiv riskhantering är en kontinuerlig process som bedrivs inom ramen för den operativa styrningen och utgör ett naturligt led i den löpande uppföljningen av verksamheten.

Exempel på verksamhets- och marknadsrelaterade risker är; konkurrens och prispress, negativ utveckling hos våra kunder, konjunkturrisiker samt valuta- och ränterisker. Det är Prevas bedömning att de externa riskerna har ökat något senaste åren men att kvartal fyra 2016 inte har medfört någon ökad riskexponering, utan att det interna arbetet med att förbättra verksamheten har reducerat de operativa riskerna något. Det svaga resultatet för 2016 har dock påverkat Prevas generella företagsrisk något. Andra risker är konkurrensen om kvalificerade medarbetare. Utifrån Prevas position på marknaden som marknadsledare inom vissa områden, är det viktigt att attrahera och rekrytera de absolut bästa personerna.

TRANSAKTIONER MED NÄRSTÅENDE

De typer av transaktioner som finns är redovisade i årsredovisningen 2015 under not 25 och är till största delen hänförliga till inköp och försäljning mellan koncernbolag. Transaktioner sker till marknadsmässiga villkor.

Denna finansiella rapport har inte varit föremål för granskning av bolagets revisorer.

Publicerad 2017-02-09, 8:30 CET. Denna informationen är sådan information som Prevas AB (publ) är skyldiga att offentliggöra enligt EU:s marknadsmissbruksförordning och lagen om värdepappersmarknaden.

REDOVISNINGSPRINCIPER

Denna delårsrapport har upprättats i enlighet med IAS 34 Delårsrapportering. Koncernredovisningen har upprättats enligt International Financial Reporting Standards, IFRS, såsom de har antagits av EU, och i tillämpliga delar den svenska årsredovisningslagen.

Moderbolagets redovisning har upprättats enligt årsredovisningslagen och rekommendationen RFR 2 Redovisning för juridiska personer.

Nya eller ändrade IFRS eller tolkningar 2016 har inte haft någon väsentlig inverkan på de finansiella rapporterna.

Koncernen och moderbolaget tillämpar samma redovisningsprinciper och beräkningsgrunder som i årsredovisningen för 2015.

Upplysningar enligt IAS 34.16A (tilläggsinformation) framkommer förutom i de finansiella rapporterna och dess tillhörande noter även i övriga delar av delårsrapporten.

FINANSIELLA INSTRUMENT

Redovisat värde på likvida medel, kundfordringar, upparbetad ej fakturerad intäkt, räntebärande skulder och leverantörsskulder bedöms utgöra en approximation av verkligt värde för dessa fordringar och skulder.

Villkorade tilläggsköpeskillingar uppgår till 1,9 Mkr (5,4). Tilläggsköpeskillingar värderas till verkligt värde enligt nivå 3 och den mest betydelsefulla parametern vid värderingen är bedömd intjänning i förvärvade rörelser. Slutliga tilläggsköpeskillingar kan falla ut i intervallet 1-1,9 Mkr.

NYCKELTAL

Från och med 3 juli 2016 tillämpas ESMA:s (European Securities And Markets Authority) "Riktlinjer - Alternativa nyckeltal". Definitioner av Prevas nyckeltal återfinns på sidan 37 i årsredovisningen för 2015. De alternativa nyckeltalen används för att ge en mer utförlig beskrivning av hur den operationella verksamheten utvecklas såsom EBITDA medan andra alternativa nyckeltal fokuserar på ägarperspektivet såsom olika avkastningsmått.

FÖRSLAG PÅ UTDELNING

Styrelsen föreslår årsstämman att ingen utdelning sker.

Västerås den 9 februari 2017

Prevas AB (publ)

Karl-Gustav Ramström, CEO Prevas AB

Räkenskaper, koncernen

RESULTATRÄKNINGAR i sammandrag, Tkr	2016 Kv 4	2015 Kv 4	2016 Helår	2015 Helår
Nettoomsättning	183 524	184 439	696 562	701 445
Aktiverat arbete	972	415	1 491	1 364
Övriga externa kostnader	-60 898	-59 152	-208 341	-198 616
Personalkostnader	-129 689	-125 492	-486 459	-497 004
Resultat före avskrivningar	-6 091	210	3 253	7 189
Avskrivningar immateriella anläggningkostnader	-1 774	-1 929	-6 927	-7 516
Nedskrivningar immateriella anläggningkostnader	-	-12 588	-	-12 588
Avskrivningar materiella anläggningstillgångar	-649	-1 127	-3 630	-4 781
Rörelseresultat	-8 514	-15 434	-7 304	-17 696
Finansnetto	-589	4 886	9	4 282
Resultat efter finansiella poster	-9 103	-10 548	-7 295	-13 414
Skatt *	2 111	3 735	1 120	5 340
Periodens resultat	-6 992	-6 813	-6 175	-8 074
Periodens resultat hänförligt till moderbolagets ägare	-7 184	-6 871	-7 366	-7 742
Periodens resultat hänförligt till innehav utan bestämmande inflytande	192	58	1 191	-332
Resultat per aktie före och efter utspädning i kr	-0,71 kr	-0,68 kr	-0,73 kr	-0,77 kr

* Skatt 2015 påverkas positivt av tidigare års ej aktiverade underskottsavdrag.

RAPPORT ÖVER TOTALRESULTATET i sammandrag, Tkr	2016 Kv 4	2015 Kv 4	2016 Helår	2015 Helår
Periodens resultat	-6 992	-6 813	-6 175	-8 074
Poster som senare kan komma att omföras till periodens resultat;				
Omräkningsdifferenser hänförliga till utlandsverksamheter	54	-638	1 733	-1 307
Periodens totalresultat efter skatt	-6 938	-7 451	-4 442	-9 381
Periodens totalresultat hänförligt till moderbolagets ägare	-7 130	-7 443	-5 633	-9 029
Periodens totalresultat hänförligt till innehav utan bestämmande inflytande	192	-8	1 191	-352

BALANSRÄKNING i sammandrag, Tkr	2016 31 dec	2015 31 dec
Goodwill	135 821	133 332
Övriga immateriella anläggningstillgångar	8 724	11 977
Materiella anläggningstillgångar	14 006	13 849
Uppskjuten skattefordran	4 956	4 141
Summa anläggningstillgångar	163 507	163 299
Kortfristiga fordringar	197 098	195 406
Likvida medel	1 260	487
Summa omsättningstillgångar	198 358	195 893
SUMMA TILLGÅNGAR	361 865	359 192
Eget kapital hänförligt till moderbolagets ägare	136 745	142 378
Eget kapital hänförligt till innehav utan bestämmande inflytande	2 644	1 453
Eget kapital	139 389	143 831
Uppskjuten skatteskuld	8 934	9 775
Långfristiga avsättningar	500	990
Långfristiga räntebärande skulder	9 437	16 390
Summa långfristiga skulder	18 871	27 155
Kortfristiga avsättningar	2 672	8 559
Kortfristiga räntebärande skulder	60 381	45 446
Övriga kortfristiga skulder	140 552	134 201
Summa kortfristiga skulder	203 605	188 206
SUMMA SKULDER OCH EGET KAPITAL	361 865	359 192

FÖRÄNDRINGAR I EGET KAPITAL i sammandrag, Tkr	2016 31 dec	2015 31 dec
Ingående balans	143 831	154 412
Periodens summa totalresultat hänförligt till moderbolagets ägare	-5 633	-9 029
Periodens summa totalresultat hänförligt till innehav utan bestämmande inflytande	1 191	-352
Förändring av innehav utan bestämmande inflytande	-	-1 200
Utgående balans	139 389	143 831
Eget kapital hänförligt till moderbolagets ägare	136 745	142 378
Eget kapital hänförligt till innehav utan bestämmande inflytande	2 644	1 453

RÖRELSESEGMENT, oktober-december 2016, Tkr	Sverige	Danmark	Övriga	Koncern-gemensamt och eliminerings	Totalt koncernen
Försäljning till externa kunder	155 569	17 705	10 250	–	183 524
Försäljning till andra segment	181	741	481	–1 403	
Rörelseresultat före avskrivningar, EBITDA	4 751	–1 571	–6 574	–2 697	–6 091
Avskrivningar	–1 563	–350	–510	–	–2 423
Rörelseresultat, EBIT	3 188	–1 921	–7 084	–2 697	–8 514
Finansiella poster				–589	–589
Resultat före skatt					–9 103

RÖRELSESEGMENT, oktober-december 2015, Tkr	Sverige	Danmark	Övriga	Koncern-gemensamt och eliminerings	Totalt koncernen
Försäljning till externa kunder	148 102	20 227	16 110	–	184 439
Försäljning till andra segment	511	1 008	1 116	–2 635	
Rörelseresultat före avskrivningar, EBITDA	4 063	–600	–566	–2 687	210
Avskrivningar	–2 260	–258	–538	–	–3 056
Nedskrivningar	–12 588	–	–	–	–12 588
Rörelseresultat, EBIT	–10 785	–858	–1 104	–2 687	–15 434
Finansiella poster				4 886*	4 886
Resultat före skatt					–10 548

* 5 000 Tkr avser omvärdering av tilläggsköpeskillning i den svenska verksamheten.

RÖRELSESEGMENT, januari-december 2016, Tkr	Sverige	Danmark	Övriga	Koncern-gemensamt och eliminerings	Totalt koncernen
Försäljning till externa kunder	577 470	74 440	44 652	–	696 562
Försäljning till andra segment	1 507	3 251	2 256	–7 014	
Rörelseresultat före avskrivningar, EBITDA	14 062	5 725	–12 435	–4 099	3 253
Avskrivningar	–7 321	–1 272	–1 964	–	–10 557
Rörelseresultat, EBIT	6 741	4 453	–14 399	–4 099	–7 304
Finansiella poster				9	9
Resultat före skatt					–7 295

RÖRELSESEGMENT, januari-december 2015, Tkr	Sverige	Danmark	Övriga	Koncern-gemensamt och eliminerings	Totalt koncernen
Försäljning till externa kunder	569 880	74 353	57 212	–	701 445
Försäljning till andra segment	3 244	4 288	4 066	–11 598	
Rörelseresultat före avskrivningar, EBITDA	15 561	5 432	–5 547	–8 257	7 189
Avskrivningar	–8 944	–1 385	–1 968	–	–12 297
Nedskrivningar	–12 588	–	–	–	–12 588
Rörelseresultat, EBIT	–5 971	4 047	–7 515	–8 257	–17 696
Finansiella poster				4 282**	4 282
Resultat före skatt					–13 414

** 5 000 Tkr avser omvärdering av tilläggsköpeskillning i den svenska verksamheten.

ANALYS AV KASSAFLÖDE, i sammandrag, Tkr	2016 Kv 4	2015 Kv 4	2016 Helår	2015 Helår
DEN LÖPANDE VERKSAMHETEN				
Resultat före skatt	-9 103	-10 548	-7 295	-13 414
Justeringar för poster som inte ingår i kassaflödet	1 273	10 566	6 091	18 245
Betald inkomstskatt	2 570	-121	-2 113	-3 626
Kassaflöde från den löpande verksamheten före förändring av rörelsekapital	-5 260	-103	-3 317	1 205
Förändringar av rörelsefordringar	-25 287	-19 919	-5 727	-5 412
Förändringar av rörelseskulder	29 570	17 706	9 714	8 435
Kassaflöde från den löpande verksamheten	-977	-2 316	670	4 228
INVESTERINGSVERKSAMHETEN				
Förvärv av verksamheter och aktier exkl. likvida medel	-1 436	-1 326	-5 475	-2 685
Investeringar i immateriella anläggningstillgångar	-972	-415	-1 547	-1 411
Investeringar i materiella anläggningstillgångar	-863	-346	-1 720	-988
Kassaflöde från investeringsverksamheten	-3 271	-2 087	-8 742	-5 084
FINANSIERINGSVERKSAMHETEN				
Amortering på lån	-1 700	-1 700	-6 800	-7 413
Förändring av checkkredit	5 893	4 164	14 942	6 943
Utbetald utdelning *	-	-	-	-1 200
Kassaflöde från finansieringsverksamheten	4 193	2 464	8 142	-1 670
Periodens kassaflöde	-55	-1 939	70	-2 526
Likvida medel vid periodens början	1 211	2 732	487	3 577
Kursdifferens i likvida medel	104	-306	703	-564
Likvida medel vid periodens slut	1 260	487	1 260	487

* Avser utdelning i innehav utan bestämmande inflytande.

NYCKELTAL, Tkr	2016 Kv 4	2015 Kv 4	2016 Helår	2015 Helår
Resultatmarginal före av- och nedskrivningar/EBITDA	-3,3 %	0,1 %	0,5 %	1,0 %
Rörelsemarginal/EBIT	-4,6 %	-8,4 %	-1,0 %	-2,5 %
Resultatmarginal	-5,0 %	-5,7 %	-1,0 %	-1,9 %
<i>Antal utestående aktier vid rapportperiodens utgång, tusental</i>				
före och efter utspädning	10 102	10 102	10 102	10 102
<i>Genomsnittligt antal utestående aktier, tusental</i>				
före och efter utspädning	10 102	10 102	10 102	10 102
Resultat per aktie före och efter utspädning	-0,71 kr	-0,68 kr	-0,73 kr	-0,77 kr
Eget kapital per aktie före och efter utspädning			13,54 kr	14,09 kr
Soliditet			39 %	40 %
Avkastning på sysselsatt kapital, %			-2,5 %	-5,9 %
Avkastning på eget kapital, %			-4,4 %	-5,4 %
Medelantal medarbetare	533	554	539	562
Antal arbetsdagar	64	63	253	250
Omsättning per medarbetare i Tkr	344	333	1 292	1 248

Definitioner av nyckeltal, se sid 37 i Prevas årsredovisning 2015.

Räkenskaper, moderbolaget

RESULTATRÄKNINGAR i sammandrag, Tkr	2016 Kv 4	2015 Kv 4	2016 Helår	2015 Helår
Nettoomsättning	143 712	137 710	535 265	524 950
Aktiverat arbete	711	–	711	–4 555
Övriga externa kostnader	–59 489	–47 387	–189 256	–165 537
Personalkostnader	–88 639	–90 839	–346 213	–360 235
Av- och nedskrivningar immateriella anläggningsskostnader	–1 233	–1 104	–4 868	–4 555
Avskrivningar materiella anläggningstillgångar	–171	–200	–720	–824
Rörelseresultat	–5 109	–1 820	–5 081	–6 201
Resultat från andelar i koncernföretag	–5 083	–8 018	–10 200	–6 218
Ränteintäkter och liknande resultatposter	1 862	5	2 153	104
Räntekostnader och liknande resultatposter	–560	–74	–1 728	–940
Resultat efter finansiella poster	–8 890	–9 907	–14 856	–13 255
Skatt	859	–568	711	505
Periodens resultat	–8 031	–10 475	–14 145	–12 750

BALANSRÄKNING i sammandrag, Tkr	2016 31 dec	2015 31 dec
Immateriella anläggningstillgångar	7 260	8 037
Materiella anläggningstillgångar	1 315	1 156
Finansiella anläggningstillgångar	63 763	62 692
Kortfristiga fordringar	158 192	153 482
Kassa och Bank	12	13
Summa tillgångar	230 542	225 380
Bundet eget kapital	42 237	42 237
Fritt eget kapital	–6 305	7 840
Eget kapital	35 932	50 077
Avsättningar	3 764	7 139
Långfristiga räntebärande skulder	1 900	8 700
Kortfristiga räntebärande skulder	57 990	42 595
Övriga kortfristiga skulder	130 956	116 869
Summa skulder och eget kapital	230 542	225 380

Med spetskompetens inom teknisk produktutveckling, inbyggda system och industriell IT & automation bidrar Prevas med innovativa lösningar och tjänster som skapar tillväxt. Prevas startade 1985 och är huvudleverantör och utvecklingspartner till ledande företag inom branscher som Life Science, telekom, fordon, försvar, energi samt verkstadsindustrin.

Kontor finns i Sverige, Danmark, Norge och Indien med ca 600 medarbetare.
Prevas är börsnoterade på NASDAQ Stockholm sedan 1998.



Prevas AB (publ)
org.nr. 556252-1384
Box 4, (Legeringsgatan 18)
721 03 Västerås
Tel. 021-360 19 00
info@prevas.se
www.prevas.se