

Prevas | Hello Possibility.

BOKSLUTSKOMMUNIKÉ

2019

Nytt resultatrekord

→ Oktober-December 2019

- Nettoomsättning 213,8 Mkr (211,8)
- Rörelseresultat EBIT 18,0 Mkr (-3,7)
- Rörelsemarginal EBIT 8,4 % (-1,8)
- Resultat efter skatt 12,5 Mkr (-3,6)
- Resultat per aktie 1,23 kr (-0,38)

→ Januari-December 2019

- Nettoomsättning 796,4 Mkr (771,0)
- Rörelseresultat EBIT 47,0 Mkr (9,5)
- Rörelsemarginal EBIT 5,9 % (1,2)
- Resultat efter skatt 32,4 Mkr (5,6)
- Resultat per aktie 3,16 kr (0,45)
- Förslag utdelning 0,75 kr/aktie (0)

Prevas AB
Org. Nr. 556252-1384
Box 4, Legeringsgatan 18
721 03 Västerås
Mail: info@prevas.se
Tel. 021-360 19 00

www.prevas.se



Vi vidareutvecklar vår starka marknadsposition och fortsätter att bygga värden för framtiden.

VD har ordet

Förändringsarbete som gett resultat.

Resultatet för fjärde kvartalet uppgick till 18,0 mkr (-3,7), vilket är det högsta kvartalsresultatet hittills i Prevas historia. Rörelsemarginalen landade på 8,4 procent (-1,8) och är ett steg i rätt riktning. Omsättningen ökade med 1 procent. En modest ökning men ändå en positiv utveckling. Detta är också helt i linje med vår strategi för 2019, att prioritera intjäning före tillväxt. Styrelsen rekommenderar en utdelning för 2019 på 0,75 kr per aktie. Rekommendationen grundar sig på det förbättrade rörelseresultatet och den positiva trend som finns i verksamhetens utveckling.

Bakgrunden till det förbättrade resultatet i sista kvartalet är en kombination av flera faktorer. Som minskade kostnader, säljframgångar, ökad förmåga att driva åtaganden,

högt tryck i verksamheten och stort engagemang bland våra medarbetare.

Ökade möjligheter till att göra gott

Det är extra roligt att resultatet går i rätt riktning även under det sista kvartalet för året, då vi haft en historik med svaga årsavslut. Ett nöjaktigt resultat skapar trygghet för medarbetare, kunder och ägare och ger oss som bolag ett något ökat utrymme att genomföra offensiva aktiviteter. Det ger oss också mer muskler och möjligheter att aktivt vidareutveckla det vi brinner mest för – att tillsammans med kunder och partners skapa tekniska framsteg som gör det bättre för människor, planeten och ekonomin.



Prevas AB
Org. Nr. 556252-1384
Box 4, Legeringsgatan 18
721 03 Västerås
Mail: info@prevas.se
Tel. 021-360 19 00

www.prevas.se

Resan pågår

Är vi färdiga med den förändringsresa vi har påbörjat? Nej. Det gångna året har präglats av förändringsarbete samtidigt som fokus har varit på att förbättra lönsamheten. Förändringsarbetet är mer långsiktig än så och nu handlar planen mycket om att hålla i och fortsätta arbetet. Inte minst konjunkturutsikterna gör att det krävs fokus för att säkra en nöjaktig vinst, samtidigt som vi vidareutvecklar vår starka marknadsposition och fortsätter att bygga värden för framtiden.

Behov av hållbara lösningar

Det finns flera makrotecken på en försämrad konjunktur samtidigt som det finns ett stort behov av både innovativ

produktutveckling och hållbar produktionsutveckling. Vi bedömer att det finns ett stort behov, också framgent, av både rådgivning och implementation av lösningar med den komplexa teknikhöjd som Prevas erbjuder. Det finns flera trender, både inom teknik såväl som samhällsmässiga, som är kraftfulla i sig och som samverkar och skapar tryck för förändring. En genomgående trend är ett ökat fokus på hållbarhet och det är verkligen givande att se att Prevas bidrar bland annat till lägre energianvändning i industrin, effektivare sol- och vindkraft, ökad säkerhet och bättre hälsa åt människor.



Johan Strid, CEO Prevas AB

Johan Strid, CEO
T: 021-360 19 00
M: 070-379 10 61
E: johan.strid@prevas.se

Andreas Lindahl, CFO
T: 021-360 19 34
M: 070-547 08 25
E: andreas.lindahl@prevas.se

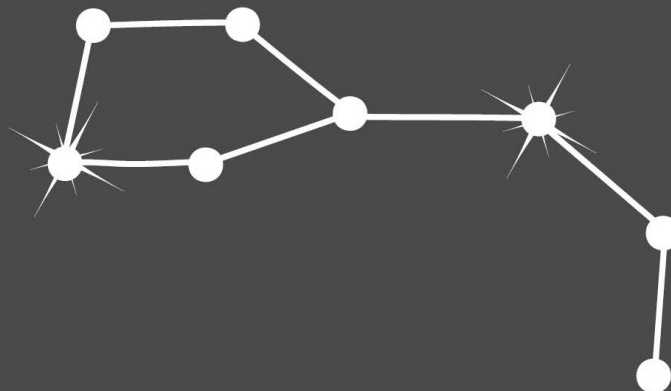
Kommande Rapporter
Delårsrapport jan - mars,
29 april 2020.
Delårsrapport jan - juni,
15 juli 2020.
Delårsrapport jan - sep,
23 oktober 2020.
Bokslutskommuniké 2020,
11 februari 2021.

Årsstämma 2020
Prevas AB:s årsstämma,
Västerås, 14 maj 2020.

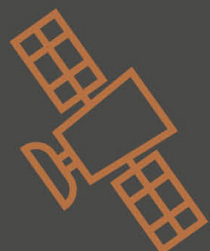
Års- och hållbarhetsredovisning
Finns tillgänglig via hemsida tre
veckor innan årsstämman 2020.
Det går även bra att beställa en
digital version via info@prevas.se.

Prevas AB
Org. Nr. 556252-1384
Box 4, Legeringsgatan 18
721 03 Västerås
Mail: info@prevas.se
Tel. 021-360 19 00

www.prevas.se



Vår förändringsresa har skapat en positiv anda i organisationen och vi tror att det är påhittigheten som kommer att rädda världen. Duktiga människors förmåga att se lösningar som ännu inte finns.



Prevas AB
Org. Nr. 556252-1384
Box 4, Legeringsgatan 18
721 03 Västerås
Mail: info@prevas.se
Tel. 021-360 19 00

www.prevas.se



Verksamhet

Kunder som ser möjligheter

Prevas är ett utvecklingshus där påhittigheten står i centrum. Med hög teknisk kompetens och affärsförståelse hjälper vi kunder inom vitt skilda branscher att dra större nytta av vår tids teknikutveckling. Nyttå för människor, planeten och ekonomin.

Marknad - vi ser växande behov

Det finns flera faktorer som pekar på en inbromsning i ekonomin men den bilden är inte helt entydig. Generellt sett har osäkerheterna på den globala marknaden ökat och många pekar på en avmattning av konjunkturen. Oberoende av detta finns det också tydliga behov av att förändra sig. Som att hitta nya innovationer och introducera ny teknik. Om tekniska landvinningar driver förändring eller om det är förändringsbehov som driver teknikutveckling spelar ingen roll – som vi ser det är tekniken den centrala nyckeln. Om det så är att optimera strömförsörjningen i en sensor, förfinas algoritmer för navigering, minska användning av energi, minska kostnad eller något annat är tekniken avgörande för konkurrenskraften. Internet of Things, AI/ML, Big Data, 3D-printning, säkerhet och spårbarhet är några områden som driver teknisk förändring. Till det kan trender som användarupplevelse

(UX) och AR/VR adderas. Bara för att nämna ett litet urval av många möjligheter.

Det blir också allt tydligare att det inte räcker med att bara vara bäst på detaljerna i tekniken, utan det gäller att koppla det till nytta för företag och samhälle. Det innebär att man måste förstå en bransch och dess problem, affärslogik, struktur, människor med mera. Att välja rätt teknisk lösning är extremt viktigt för att vara relevant och intressant. Det gäller också att kunna sätta allt i ett hållbarhetsperspektiv, vilket i sig är en mycket starkt drivande faktor.

Påhittighet för livet

Sett till branscher så är det bakomliggande behovet inom Life Science stort. Förutom växande befolkning, fler som är sjuka samtidigt som fler är friska och äldre, fler

VISION

Ingenuity will save the world.

MISSION

We co-create technological advancement for the betterment of all; people, planet and profit.

VÄRDEORD

Vi sammanfattar våra värden i akronymen BOAT - Business Driven, Open Minded, Active och Team Player.

HELLO POSSIBILITY

Vi löser problem. Många skulle nog påstå att vi gör det med olika tekniska lösningar – och visst stämmer det. Fast ännu viktigare är kanske påhittigheten. Det som Prevas egentligen handlar om. Om att tillsammans se saker som andra inte ser. Om möjligheter.

Prevas AB

Org. Nr. 556252-1384
Box 4, Legeringsgatan 18
721 03 Västerås
Mail: info@prevas.se
Tel. 021-360 19 00

www.prevas.se



som efterfrågar avancerad behandling, så finns det en stark drivkraft till att effektivisera hälso- och sjukvården. Lägg därtill förändringar i regulatoriska krav för medicintekniska produkter och behov av rådgivning så får man ett område med mycket stark efterfrågan. Detta är ett intressant område där vi är starkt positionerade och våra tjänster är fortsatt alltmer efterfrågade. Ett annat område är energi där man har utmaningar som exempelvis handlar om omställning till förnybar energi, nya regelverk och ökade krav från kunder. Prevas är aktiva inom många delar av denna bransch och vi har erfarenhet av produkter och lösningar för produktion, hantering och optimering av energi.

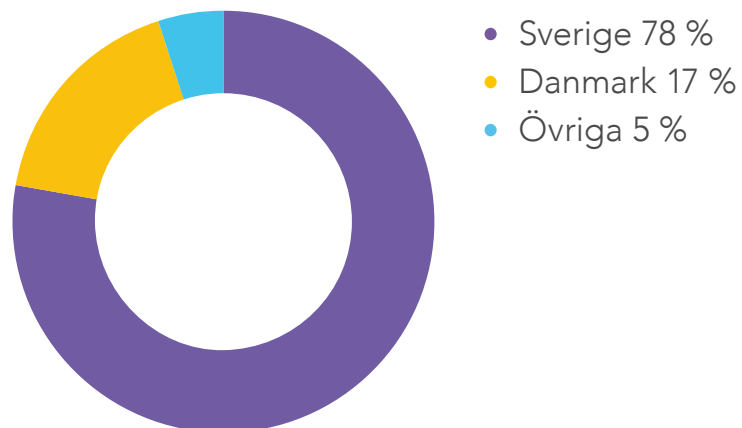
Ny teknik och hållbarhet - viktigt för verkstadsindustrin

Ett av våra större områden är verkstadsindustrin och det är kanske där de flesta frågetecknen finns idag angående konjunkturen. Samtidigt som vi vill lyfta fram att förändringsviljan här är en stor drivkraft. Hållbarhet, digitalisering, automatisering, datadriven optimering, IoT med mera driver både krav och möjligheter till investeringar och förändringar. Även här är vi fint positionerade för framtiden med vår gedigna bakgrund, förståelse för branschen och påhittiga inställning till tekniska lösningar.

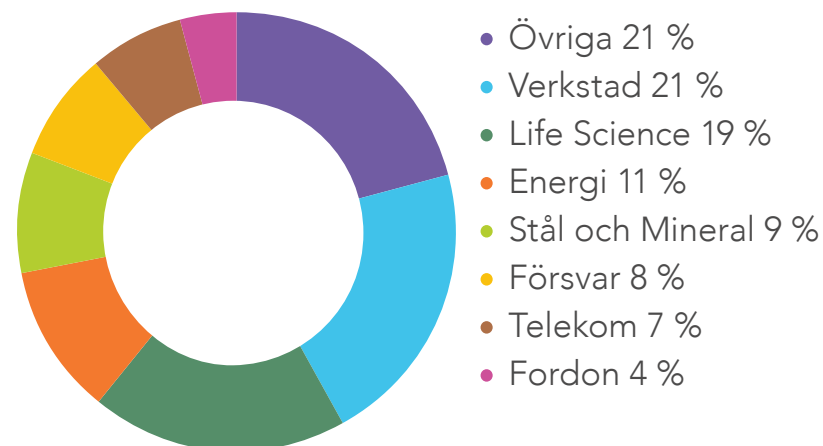
De största kunderna, 2019

Saab / Ericsson / Atlas Copco /
Sandvik / ORGENTEC Diagnostika

Omsättning Fördelat per segment 2019



Branschindelning, 2019



Prevas AB
Org. Nr. 556252-1384
Box 4, Legeringsgatan 18
721 03 Västerås
Mail: info@prevas.se
Tel. 021-360 19 00

www.prevas.se



We co-create technological advancement for the betterment of all; people, planet and profit.

Prevas AB
Org. Nr. 556252-1384
Box 4, Legeringsgatan 18
721 03 Västerås
Mail: info@prevas.se
Tel. 021-360 19 00

www.prevas.se



Branscher

Att förstå och kunna arbeta med de senaste tekniska och digitala lösningarna är viktigt. Men vi tycker det är lika viktigt att ha erfarenhet av och förstå vad det är som driver våra kunders verksamhet och affär.

Life Science

Intresset ökar för elektroniska och kommunikativa vårdlösningar både bland vårdgivare och bland konsumenter som vill leva ett långt och hälsosamt liv. Våra specialister möter människor och företag som behöver utvecklingsstöd för att förverkliga sina innovativa idéer till medicin-tekniska produkter, eHealth och mHealth samt olika vårdlösningar. Ofta till förmån för såväl den enskilda som samhället i stort. Vi har ett utmärkt och långt track record när det gäller att utveckla analysinstrument och medicin-teknisk utrustning. Vi levererar även produktionslösningar för tillverkning av Life Science-produkter.

Verkstad

Verkstadsindustrin genomsyras av trenden kring smarta industrier. Att effektivisera och automatisera sina produktionsverksamheter är några av de viktigaste åtgärderna en företagsledning kan göra för att möta utmaningarna på dagens konkurrensutsatta marknad. Robotiserad automation, uppkopplade maskiner med tillståndsovervakning samt dataanalys med AI och maskininlärning är

några av verktygen vi använder i kundprojekten för att uppnå en effektiv och hållbar produktion.

Energi

Förhoppningar om en grönare värld driver på utvecklingen av förnybara energikällor. Det finns också en stark plattform i Nordens energibransch där man kan ta till sig digitaliseringen och ny teknik. Vi är aktiva inom många områden av energiproduktion, energihantering och energioptimering.

Fordon

Självkörande fordon, lägre bränsleförbrukning, el/hybridmotorer och högre säkerhetskrav har blivit nya fokusområden för fordonsindustrin tillsammans med lägre utsläppsnivåer, högre kvalitetskrav och lägre produktionskostnader. Kortare utvecklingstider, möjligheter som ny teknik ger och kundkrav på uppkopplade tjänster är också exempel på nya utmaningar. Vi har lång erfarenhet av att förse fordonsindustrin med högkvalitativa lösningar.



Prevas AB
Org. Nr. 556252-1384
Box 4, Legeringsgatan 18
721 03 Västerås
Mail: info@prevas.se
Tel. 021-360 19 00

www.prevas.se

Försvar

Nordens försvarsindustri förser den globala marknaden med världsledande produkter, lösningar och tjänster. Ett fokusområde är att kontinuerligt förbättra, utveckla och anpassa ny teknik för att tillgodose kundernas behov i enlighet med lagstadgade krav. Kombinationen av avancerad teknik och höga krav på tillförlitlighet och miljötålighet passar in bra på vår erfarenhet och kompetens.

Konsumentprodukter


Digitaliseringsvågen har öppnat upp nya möjligheter överallt i samhället och på senare tid har vi i allt högre omfattning fått uppdrag att utveckla rena konsumentprodukter. Här återfinns alltifrån produkter som bevakar hälsa till synthesizers, dammsugare, hemautomation och säkerhetsprodukter. Idag redovisas denna bransch under övriga.

Stål & Mineral

Dagens metall- och mineralproducenter står inför stora utmaningar, både vad gäller konkurrenskraft och lönsamhet. Våra erbjudanden till denna bransch innefattar beprövade lösningar och tjänster med anknytning till verksamhetsstyrning, produktionsplanering, projektledning, automation, miljö- & övervakningssystem samt rapporteringsverktyg.

Telekom

Telekombranschen förändras i samma snabba takt som digitaliseringen och möjligheterna till att få tillgång till innehåll och data är idag många. Nya möjligheter skapas via uppkopplade system inom både 5G-teknik och ökad nätverksinfrastruktur. Vi har lång erfarenhet av komplexa konsulttjänster och lösningar till telekomföretag.



Prevas AB
Org. Nr. 556252-1384
Box 4, Legeringsgatan 18
721 03 Västerås
Mail: info@prevas.se
Tel. 021-360 19 00

www.prevas.se



Information som offentliggjorts under fjärde kvartalet

Viktiga händelser under perioden

- **Prevas automatiserar Norge**
Prevas har fått en ny stor automationsorder till norskt bolag inom fordonsindustrin. För att uppnå en ökad produktionskapacitet och flexibilitet ska fyra nya produktionslinjer tas fram. Prevas har fått helhetsåtagandet som innefattar projektledning, konstruktion, tillverkning, montage, programmering och idrifttagning av utrustningen.
- **Prevas sponsor till SmiLe Incubator**
Inkubatorn SmiLe hjälper entreprenörer och startup-företag inom life science att utveckla och kommersialisera sina produkter och tjänster. Prevas går in som guldsponsor till SmiLe Incubator och ska guida inkubatorbolagen i djungeln av regler och kvalitetskrav i områden som läkemedel, diagnostik, e-hälsa och medicinteknik.
- **Prevas stöttar entreprenörer inom e-hälsa**
Health2B är en e-hälso-accelerator som ger entreprenörer en möjlighet att utveckla sina idéer till framgångsrika bolag. Sju bolag som utvecklar uppkopplade produkter och tjänster för effektivare hälso- och sjukvård har valts ut bland 50 sökande från hela världen. Dessa bolag får nu i tre månader chansen att utveckla sina affärsidéer med stöd av en skara experter och rådgivare, där Prevas ingår som expert.
- **Hållbar produktion i fokus**
Prevas och Recab är båda etablerade leverantörer inom svensk industri och har nu valt att inleda ett oberoende samarbete kring hållbar produktion i syfte att kunna erbjuda helhetslösningar som gör det enklare för organisationer att ta nästa steg på sin digitaliseringsresa.

Prevas AB
Org. Nr. 556252-1384
Box 4, Legeringsgatan 18
721 03 Västerås
Mail: info@prevas.se
Tel. 021-360 19 00

www.prevas.se



Finansiell information, koncernen

Omsättning

Oktober - december

Nettoomsättningen uppgick till 213,8 Mkr (211,8), en ökning med 1 procent. Antal arbetsdagar uppgick till 62 (62). Nettoomsättning per medarbetare uppgick till 391 Tkr (384).

Januari - december

Nettoomsättningen uppgick till 796,4 Mkr (771,0), en ökning med 3 procent. Antal arbetsdagar uppgick till 250 (250). Nettoomsättning per medarbetare uppgick till 1 478 Tkr (1 457).

Resultat

Oktober - december

Rörelseresultatet EBIT uppgick till 18,0 Mkr (-3,7) vilket ger en rörelsemarginal på 8,4 procent (-1,8). Resultatet före av- och nedskrivningar EBITDA uppgick till 25,9 Mkr (-2,1) vilket ger en resultatmarginal före av- och nedskrivningar på 12,1 procent (-1,0). EBITDA har påverkats av implementeringen av IFRS 16, se sid 14. Resultat efter skatt uppgick till 12,5 Mkr (-3,6). Verksamheten har fortsatt haft en positiv utveckling på konsultbeläggningsen och projektverksamheten.

Januari - december

Rörelseresultatet EBIT uppgick till 47,0 Mkr (9,5) vilket

ger en rörelsemarginal på 5,9 procent (1,2). Resultatet före av- och nedskrivningar EBITDA uppgick till 75,2 Mkr (16,3) vilket ger en resultatmarginal före av- och nedskrivningar på 9,4 procent (2,1). EBITDA har påverkats av implementeringen av IFRS 16, se sid 14. Resultat efter skatt uppgick till 32,4 Mkr (5,6).

Kassaflöde, likvida medel och finansiering

Kassaflödet från den löpande verksamheten uppgick för året till 58,7 Mkr (18,3). Tillgängliga likvida medel uppgick vid årets slut till 52,2 Mkr (21,8) varav ej utnyttjad checkkredit om 51,3 Mkr (21,1). Det är styrelsens bedömning att Prevas har en finansieringssituation anpassad för bolagets framtida planering.

Finansiell ställning

Eget kapital uppgick vid periodens slut till 188,6 Mkr (156,6), vilket ger en soliditet om 47 procent (42). Eget kapital per aktie uppgick till 18,49 kr (15,22).

Medarbetare

Medelantalet medarbetare uppgick under året till 539 (529), varav 418 (410) i Sverige, 82 (80) i Danmark, 17 (15) i Övriga segment samt 22 (24) centralt. Antalet medarbetare vid periodens slut uppgick till 578 (582), varav andelen kvinnliga medarbetare var 13 procent.



Prevas AB
Org. Nr. 556252-1384
Box 4, Legeringsgatan 18
721 03 Västerås
Mail: info@prevas.se
Tel. 021-360 19 00

www.prevas.se

Investeringar

Under året uppgick koncernens investeringar i anläggningstillgångar till 2,8 Mkr (3,0) varav 2,0 Mkr (1,7) avsåg maskiner och inventarier samt 0,8 Mkr (1,3) produktutveckling och immateriella tillgångar. Övriga investeringar avser nyttjanderättstillgångar avseende IFRS16 som netto ökat med 45 Mkr till följd av de nya redovisningsreglerna.

Verksamhetsstarka nyckeltal, projekt i tid

Som en del av företagets certifierade kvalitetssystem mäts ständigt kundnöjdhet, leveranssäkerhet och garantiarbete. Prevas har sedan starten 1985, ett mycket högt antal nöjda kunder samt unikt bra kvalitetstal gällande leveranssäkerhet och garanti. Prevas kundnöjdhet har ökat något under kvartalet och uppgår till 8,6 (skala från 1 till 10). Detta tillsammans med att en stor del av våra leveranser sker i tid och med rätt kvalitet, gör att Prevas värderas högt av kunderna.

Moderbolaget

Oktober - december

Omsättningen uppgick till 150,4 Mkr (156,5) och resultatet efter finansiella poster uppgick till 11,3 Mkr (-1,2). Resultat efter skatt uppgick till 6,1 Mkr (-1,2).

Januari - december

Omsättningen uppgick till 561,8 Mkr (556,9) och resultatet efter finansiella poster uppgick till 22,6 Mkr (-1,3). Under året har fusion genomförts avseende Psiam AB som medförde en negativ fusionsdifferens om 6,5 Mkr.

Risker och osäkerhetsfaktorer

Prevas verkar i en starkt konkurrensutsatt och föränderlig marknad. Det skapar stora krav på riskhantering, eller det synsätt som Prevas fokuserar på - riskoptimering. Risker finns i alla verksamheter och målsättningen är alltid att reducera dessa till att få så liten påverkan som möjligt. Prevas har dock synsättet att varje risk även skapar nya möjligheter och driver förändring. Utifrån detta perspektiv har Prevas integrerat riskhantering i alla delar av verksamheten, speciellt fokus finns inom områdena marknad, leverans och verksamhetsstyrning. Grunden i hanteringen av risker är företagets ledningssystem som säkerställer att arbetet med riskhantering görs på ett systematiskt och effektivt sätt. Löpande arbetar Prevas med riskutvärdering i alla steg från affärsutveckling till leverans. Därifrån identifieras nya möjligheter och vid behov implementeras riskminimerande åtgärder. Exempel på verksamhets- och marknadsrelaterade risker är; konkurrens och prispress, negativ utveckling hos våra kunder, konjunkturrisiker samt valuta- och ränterisker. Det är Prevas bedömning att riskerna generellt har ökat något de senaste åren men att fjärde kvartalet 2019 inte medfört någon ökad riskexponering. Andra risker är konkurrensen om kvalificerade medarbetare där risken fortsatt att öka under 2019. Utifrån Prevas position på marknaden som marknadsledare inom vissa områden, är det viktigt att attrahera och rekrytera de absolut bästa personerna. Givet den fortsatt goda arbetsmarknaden är just svårigheten att fortsatt bibehålla kompetenshöjden något som kan komma att påverka Prevas framöver. Mer information om Prevas risker och hantering av dessa kan läsas i årsredovisningen för 2018 sid 31. Det är bolagets bedömning att riskerna är likvärdiga för moderbolaget.



Prevas AB
Org. Nr. 556252-1384
Box 4, Legeringsgatan 18
721 03 Västerås
Mail: info@prevas.se
Tel. 021-360 19 00

www.prevas.se

Transaktioner med närstående

De typer av transaktioner som finns är redovisade i årsredovisningen 2018 under not 25 och är till största delen hänförliga till inköp och försäljning mellan koncernbolag. Transaktioner sker till marknadsmässiga villkor.

Redovisningsprinciper

Denna delårsrapport har upprättats i enlighet med IAS 34 Delårsrapportering. Koncernredovisningen har upprättats enligt International Financial Reporting Standards, IFRS, såsom de har antagits av EU, och i tillämpliga delar den svenska årsredovisningslagen. Moderbolagets redovisning har upprättats enligt årsredovisningslagen och rekommendationen RFR 2 Redovisning för juridiska personer.

Koncernen tillämpar IFRS 16 Leasingavtal från och med 1 januari 2019. Moderbolaget tillämpar inte IFRS 16 i enlighet med undantaget som finns i RFR 2. Beskrivning av IFRS 16 och effekterna av övergången till denna standard framgår bredvid räkningarna i sammandrag. Standarden innebär att leasingavtal redovisas i balansräkningen som nyttjanderätt och för Prevas rör det främst hyreskontrakt samt leasingbilar samtidigt redovisas en leasingkulde. Nyttjanderättstillgångarna värderas initialt till anskaffningsvärde, vilket består av leasingkuldens ursprungliga värde med tillägg för leasingavgifter som betalats vid eller före inledningsdatumet. Initialt värderas leasingkulden till nuvärdet av de framtida leasingavgifter som inte har betalats vid inledningsdatumet. Leasingavgifterna diskonteras med leasingavtalets implicita ränta. Om denna räntesats inte lätt kan fastställas används koncernens

marginella upplåningsränta. Standarden undantar kontrakt av mindre värde och kortare löptid än 12 månader.

Vid övergången har Prevas valt en lättnadsregel som innebär att jämförelsetalen inte räknas om. Nyttjanderättstillgångarnas värde har per 1 januari satts till leasingkuldernas diskonterade nuvärde med tillägg för förutbetalda avgifter. Leasingkulden är diskonterad med en genomsnittsränta om 2 % för hyresavtal och 5 % för billeasing. Leasingbilar som anskaffats före 1 januari 2019 och redovisats i enlighet med IAS17 har under året omklassificerats från materiella anläggningstillgångar till nyttjanderättstillgångar. Totala värdet på samtliga nyttjanderättstillgångar var vid årets ingång 50,9 Mkr, varav 12 Mkr var omklassificering.

Finansiella instrument

Redovisat värde på likvida medel, kundfordringar, upparbetad ej fakturerad intäkt, räntebärande skulder och leverantörsskulder bedöms utgöra en approximation av verkligt värde för dessa fordringar och skulder.

Förslag på utdelning

Styrelsen föreslår årsstämman att utdelning sker med 0,75 kr/aktie (0).

Västerås den 12 februari 2020
Prevas AB (publ)

Johan Strid, CEO Prevas AB

Publicerad 2020-02-12, 8:30 CET.

Denna information är sådan information som Prevas AB (publ) är skyldiga att offentliggöra enligt EU:s marknadsmissbruksförordning och lagen om värdepappersmarknaden.

Denna finansiella rapport har inte varit föremål för granskning av bolagets revisorer.

Prevas AB
Org. Nr. 556252-1384
Box 4, Legeringsgatan 18
721 03 Västerås
Mail: info@prevas.se
Tel. 021-360 19 00

www.prevas.se

Finansiell översikt

Resultaträkningar i sammandrag, Tkr

Koncernen

	2019 Kv 4	2018 Kv 4	2019 Helår	2018 Helår
Nettoomsättning	213 796	211 782	796 427	770 969
Aktiverat arbete	49	456	774	1 299
Övriga externa kostnader	-54 869	-71 883	-211 276	-250 486
Personalkostnader	-133 062	-142 418	-510 679	-505 459
Resultat före avskrivningar	25 914	-2 063	75 246	16 323
Avskrivningar immateriella anläggningstillgångar	-532	-475	-2 056	-2 372
Avskrivning nyttjanderättstillgångar	-6 915		-24 288	-
Avskrivningar materiella anläggningstillgångar	-440	-1 171	-1 860	-4 447
Rörelseresultat	18 027	-3 709	47 042	9 504
Finansnetto	-1 586	-896	-4 711	-2 207
Resultat efter finansiella poster	16 441	-4 605	42 331	7 297
Skatt	-3 977	1 045	-9 951	-1 669
Periodens resultat	12 464	-3 560	32 380	5 628
Periodens resultat hänförligt till moderbolagets ägare	12 413	-3 884	31 918	4 581
Periodens resultat hänförligt till innehav utan bestämmande inflytande	51	324	462	1 047
Resultat per aktie före och efter utspädning i kr	1,23 kr	-0,38 kr	3,16 kr	0,45 kr

IFRS 16 - Effekt av nya regler avseende leasing på resultaträkningen kv1-4 2019

Övriga externa kostnader har minskat med 22,9 Mkr.

Avskrivningar har ökat med 21,9 Mkr.

Finansnetto har försämrats med 1,1 Mkr.



Prevas AB
Org. Nr. 556252-1384
Box 4, Legeringsgatan 18
721 03 Västerås
Mail: info@prevas.se
Tel. 021-360 19 00

www.prevas.se

Rapport över totalresultat i sammandrag, Tkr

Koncernen

	2019 Kv 4	2018 Kv 4	2019 Helår	2018 Helår
Periodens resultat	12 464	-3 560	32 380	5 628
Poster som senare kan komma att omföras till periodens resultat;				
Omräkningsdifferenser hänförliga till utlandsverksamheter	-1 745	1 484	1 181	1 878
Periodens totalresultat efter skatt	10 719	-2 076	33 561	7 506
Periodens totalresultat hänförligt till moderbolagets ägare	10 668	-2 400	33 099	6 459
Periodens totalresultat hänförligt till innehav utan bestämmande inflytande	51	324	462	1 047

Nyckeltal per kvartal

	2019 Kv 4	2019 Kv 3	2019 Kv 2	2019 Kv 1	2018 Kv 4	2018 Kv 3	2018 Kv 2	2018 Kv 1	2017 Kv 4	2017 Kv 3	2017 Kv 2	2017 Kv 1
Rörelsens intäkter, Mkr	213,8	176,2	201,7	204,7	211,8	161,0	202,8	195,4	194,1	154,5	187,5	198,7
Rörelseresultat, Mkr	18,0	9,1	8,7	11,2	-3,7	1,0	4,2	8,0	2,0	1,5	2,6	10,0
Rörelsemarginal i %	8,4	5,2	4,3	5,5	-1,8	0,6	2,1	4,1	1,0	1,0	1,4	5,0
Antal arbetsdagar	62	66	59	63	62	65	60	63	63	65	59	64
Antal anställda vid periodens slut	578	575	558	568	582	560	551	546	538	532	535	540
Antal anställda, medeltal	547	535	536	546	551	515	526	523	511	488	514	532
Nettoomsättning/anställd, Tkr	391	329	376	375	384	313	386	374	380	317	365	374
Soliditet, %	47	46	44	42	42	47	44	44	41	44	43	42
Resultat per aktie, kr	1,23	0,60	0,58	0,75	-0,38	0	0,31	0,53	0,10	0,09	0,15	0,72
Eget kapital per aktie, kr	18,49	17,44	16,76	16,09	15,22	15,45	15,50	15,21	14,58	14,46	14,39	14,24

Prevas AB
Org. Nr. 556252-1384
Box 4, Legeringsgatan 18
721 03 Västerås
Mail: info@prevas.se
Tel. 021-360 19 00

www.prevas.se

Balansräkning i sammandrag, Tkr

Koncernen

	2019 31 dec	2018 31 dec
Goodwill	136 746	136 352
Övriga immateriella anläggningstillgångar	3 044	4 261
Materiella anläggningstillgångar	3 786	16 312
Nyttjanderättstillgångar	51 885	–
Uppskjuten skattefordran	2 343	3 608
Summa anläggningstillgångar	197 804	160 533
Kortfristiga fordringar	200 672	210 107
Likvida medel	854	718
Summa omsättningstillgångar	201 526	210 825
SUMMA TILLGÅNGAR	399 330	371 358
Eget kapital hänförligt till moderbolagets ägare	186 807	153 708
Eget kapital hänförligt till innehav utan bestämmande inflytande	1 755	2 893
Eget kapital	188 562	156 601
Uppskjuten skatteskuld	7 950	7 487
Långfristiga räntebärande skulder	31 873	9 590
Summa långfristiga skulder	39 823	17 077
Kortfristiga avsättningar	1 147	1 166
Kortfristiga räntebärande skulder	33 952	46 583
Övriga kortfristiga skulder	135 846	149 931
Summa kortfristiga skulder	170 945	197 680
SUMMA SKULDER OCH EGET KAPITAL	399 330	371 358

IFRS 16 - Effekt av nya regler avseende leasing på balansräkning 191231

Anläggningstillgångar har ökat med 42 Mkr.

Långfristiga räntebärande skulder har ökat med 24 Mkr.

Kortfristiga räntebärande skulder har ökat med 17 Mkr.

Kortfristiga fordringar har minskat med 1 Mkr.

←

Prevas AB
Org. Nr. 556252-1384
Box 4, Legeringsgatan 18
721 03 Västerås
Mail: info@prevas.se
Tel. 021-360 19 00

www.prevas.se

Förändringar i eget kapital i sammandrag, Tkr

Koncernen

	2019 Helår	2018 Helår
Ingående balans	156 601	149 535
Periodens summa totalresultat hänförligt till moderbolagets ägare	33 099	6 459
Periodens summa totalresultat hänförligt till innehav utan bestämmande inflytande	462	1 047
Utdelning innehav utan bestämmande inflytande	-1 600	-440
Utgående balans	188 562	156 601
Eget kapital hänförligt till moderbolagets ägare	186 807	153 708
Eget kapital hänförligt till innehav utan bestämmande inflytande	1 755	2 893



Prevas AB
Org. Nr. 556252-1384
Box 4, Legeringsgatan 18
721 03 Västerås
Mail: info@prevas.se
Tel. 021-360 19 00

www.prevas.se

Rörelsesegment okt - dec 2019, Tkr

	Sverige	Danmark	Övriga	Koncerngemensamt och elimineringar	Totalt koncernen
Försäljning till externa kunder	168 016	34 491	11 289	-	213 796
Försäljning till andra segment	244	575	1	-820	
Rörelseresultat före avskrivningar, EBITDA	13 578	4 947	1 366	6 022*	25 913
Avskrivningar	-492	-436	-43	-6 915*	-7 886
Rörelseresultat, EBIT	13 086	4 511	1 323	-893	18 027
Finansiella poster				-1 586	-1 586
Resultat före skatt					16 441

*) Leasing enligt IFRS 16 som tillämpas på koncernnivå redovisas ej på de olika segmenten.



Rörelsesegment okt - dec 2018, Tkr

	Sverige	Danmark	Övriga	Koncerngemensamt och elimineringar	Totalt koncernen
Försäljning till externa kunder	173 536	28 986	9 260	-	211 782
Försäljning till andra segment	93	674	202	-969	
Rörelseresultat före avskrivningar, EBITDA	8 091	-712	640	-10 082	-2 063
Avskrivningar	-1 202	-392	-52	-	-1 646
Rörelseresultat, EBIT	6 889	-1 104	588	-10 082	-3 709
Finansiella poster				-895	-895
Resultat före skatt					-4 604



Prevas AB
Org. Nr. 556252-1384
Box 4, Legeringsgatan 18
721 03 Västerås
Mail: info@prevas.se
Tel. 021-360 19 00

www.prevas.se

Rörelsesegment jan - dec 2019, Tkr

	Sverige	Danmark	Övriga	Koncerngemensamt och eliminerings	Totalt koncernen
Försäljning till externa kunder	621 871	134 474	40 082	-	796 427
Försäljning till andra segment	1 812	1 044	66	-2 922	
Rörelseresultat före avskrivningar, EBITDA	34 366	13 781	5 759	21 340*	75 246
Avskrivningar	-2 059	-1 699	-158	-24 288*	-28 204
Rörelseresultat, EBIT	32 307	12 082	5 601	-2 948	47 042
Finansiella poster				-4 711	-4 711
Resultat före skatt					42 331

*) Leasing enligt IFRS 16 som tillämpas på koncernnivå redovisas ej på de olika segmenten.

←

Rörelsesegment jan - dec 2018, Tkr

	Sverige	Danmark	Övriga	Koncerngemensamt och eliminerings	Totalt koncernen
Försäljning till externa kunder	619 806	115 763	35 400	-	770 969
Försäljning till andra segment	578	3 205	971	-4 754	
Rörelseresultat före avskrivningar, EBITDA	26 529	4 327	2 856	-17 389	16 323
Avskrivningar	-4 712	-1 401	-706	-	-6 819
Rörelseresultat, EBIT	21 817	2 926	2 150	-17 389	9 504
Finansiella poster				-2 206	-2 206
Resultat före skatt					7 298

↓

Prevas AB
Org. Nr. 556252-1384
Box 4, Legeringsgatan 18
721 03 Västerås
Mail: info@prevas.se
Tel. 021-360 19 00

www.prevas.se

Försäljning till externa kunder per segment, okt - dec, Tkr

Branscher	okt - dec 2019				okt - dec 2018			
	Sverige	Danmark	Övriga	Totalt koncernen	Sverige	Danmark	Övriga	Totalt koncernen
Energi	11 089	6 862	3 470	21 421	10 542	8 151	2 826	21 520
Fordon	11 425	297	4	11 726	16 138	296	10	16 444
Försvar	16 130	321	431	16 881	17 383	122	465	17 969
Life Science	35 451	1 319	410	37 180	40 265	8 096	305	48 665
Stål och mineral	14 953	4 041	150	19 145	17 719	–	137	17 856
Telekom	14 449	–	–	14 449	13 236	226	–	13 490
Verkstad	31 587	11 355	1 688	44 630	26 250	4 951	1 629	32 829
Övriga	32 931	10 295	5 138	48 363	31 976	7 145	3 888	43 009
Totalt	168 016	34 491	11 289	213 796	173 536	28 986	9 260	211 782

Försäljning till externa kunder per segment, jan - dec, Tkr

Branscher	jan - dec 2019				jan - dec 2018			
	Sverige	Danmark	Övriga	Totalt koncernen	Sverige	Danmark	Övriga	Totalt koncernen
Energi	43 084	30 551	10 714	84 349	37 903	33 670	9 413	80 986
Fordon	30 918	1 379	44	32 341	53 071	1 909	17	54 997
Försvar	59 818	521	1 684	62 023	58 428	667	1 246	60 341
Life Science	131 357	19 047	2 312	152 716	140 046	18 068	1 322	159 436
Stål och mineral	64 444	4 041	382	68 867	38 711	–	165	38 876
Telekom	51 792	–	–	51 792	53 892	488	–	54 380
Verkstad	122 461	37 748	6 242	166 451	114 804	31 488	6 954	153 246
Övriga	117 997	41 186	18 705	177 888	122 951	29 473	16 283	168 707
Totalt	621 871	134 474	40 082	796 427	619 806	115 763	35 400	770 969



Prevas AB
Org. Nr. 556252-1384
Box 4, Legeringsgatan 18
721 03 Västerås
Mail: info@prevas.se
Tel. 021-360 19 00

www.prevas.se

Analys av kassaflöde i sammandrag, Tkr

Koncernen

	2019 Kv 4	2018 Kv 4	2019 Helår	2018 Helår
DEN LÖPANDE VERKSAMHETEN				
Resultat före skatt	16 441	-4 605	42 331	7 297
Justeringar för poster som inte ingår i kassaflödet	4 746	2 611	21 035	7 627
Betald inkomstskatt	-919	771	-3 587	-1 915
Kassaflöde från den löpande verksamheten före förändring av rörelsekapital	20 268	-1 223	59 779	13 009
Förändringar av rörelsefordringar	-21 808	-31 095	9 435	-6 681
Förändringar av rörelseskulder	15 573	35 209	-10 498	11 989
Kassaflöde från den löpande verksamheten	14 033	2 891	58 716	18 317
INVESTERINGSVERKSAMHETEN				
Förvärv av verksamheter och aktier exkl. likvida medel	-	-	-	-500
Investeringar i immateriella anläggningstillgångar	-19	-455	-769	-1 298
Investeringar i materiella anläggningstillgångar	-110	-424	-2 001	-1 721
Kassaflöde från investeringsverksamheten	-129	-879	-2 770	-3 519
FINANSIERINGSVERKSAMHETEN				
Amortering på lån	-	-	-	-1 900
Amortering på leasingsskuld	-6 920	-	-23 967	-
Förändring av checkkredit	-6 698	-1 594	-30 236	-12 594
Utbetald utdelning	-	-	-1 600	-440
Kassaflöde från finansieringsverksamheten	-13 618	-1 594	-55 803	-14 934
Periodens Kassaflöde	286	418	143	-136
Likvida medel vid periodens början	601	620	718	886
Kursdifferens i likvida medel	-33	-320	-7	-32
Likvida medel vid periodens slut	854	718	854	718

IFRS 16 - Effekt av nya regler avseende leasing på kassaflödesanalysen kv1-4 2019

Kassaflöde från den löpande verksamheten är 24 Mkr bättre än om nya reglerna inte hade tillämpats på kassaflödesanalysen.

Kassaflöde från finansieringsverksamheten har högre amortering på leasingsskulden.



Prevas AB
Org. Nr. 556252-1384
Box 4, Legeringsgatan 18
721 03 Västerås
Mail: info@prevas.se
Tel. 021-360 19 00

www.prevas.se

Nyckeltal

Koncernen

	2019 Kv 4	2018 Kv 4	2019 Helår	2018 Helår
Resultatmarginal före av- och nedskrivningar/EBITDA	12,1 %*	-1,0 %	9,4 %*	2,1 %
Rörelsemarginal/EBIT	8,4 %	-1,8 %	5,9 %	1,2 %
Resultatmarginal	7,7 %	-2,2 %	5,3 %	0,9 %
Antal utestående aktier vid rapportperiodens utgång, tusental				
före och efter utspädning	10 102	10 102	10 102	10 102
Genomsnittligt antal utestående aktier, tusental				
före och efter utspädning	10 102	10 102	10 102	10 102
Resultat per aktie före och efter utspädning	1,23 kr	-0,38 kr	3,16 kr	0,45 kr
Eget kapital per aktie före och efter utspädning			18,49 kr	15,22 kr
Soliditet			47 %	42 %
Avkastning på sysselsatt kapital, %			20,5 %	4,6 %
Avkastning på eget kapital, %			18,8 %	3,7 %
Medelantal medarbetare	547	551	539	529
Antal arbetsdagar	62	62	250	250
Omsättning per medarbetare i Tkr	391	384	1 478	1 457

Definitioner av nyckeltal, se sid 50 i Prevas årsredovisning 2018.

*) Om samma regler tillämpats 2019 som gällde 2018 avseende leasing hade EBITDA exklusive effekt av IFRS 16 varit 8,9 procent på kvartal 4 och 6,6 procent på kvartal 1-4 2019.

Prevas AB
Org. Nr. 556252-1384
Box 4, Legeringsgatan 18
721 03 Västerås
Mail: info@prevas.se
Tel. 021-360 19 00

www.prevas.se

Resultaträkningar i sammandrag, Tkr

Moderbolaget

	2019 Kv 4	2018 Kv 4	2019 Helår	2018 Helår
Nettoomsättning	150 355	156 465	561 823	556 883
Övriga externa kostnader	-50 983	-59 907	-192 380	-206 846
Personalkostnader	-90 372	-102 175	-347 384	-353 715
Avskrivningar immateriella anläggningstillgångar	-292	-295	-1 176	-1 209
Avskrivningar materiella anläggningstillgångar	-187	-182	-801	-713
Rörelseresultat	8 521	-6 094	20 082	-5 600
Resultat från andelar i koncernföretag	4 000	4 485	6 173	6 286
Ränteintäkter och liknande resultatposter	453	232	675	372
Räntekostnader och liknande resultatposter	-1 650	132	-4 313	-2 325
Resultat efter finansiella poster	11 324	-1 245	22 617	-1 267
Avsättning till periodiseringsfond	-3 000	–	-3 000	–
Skatt	-2 267	83	-4 498	108
Periodens resultat	6 057	-1 162	15 119	-1 159



Prevas AB
Org. Nr. 556252-1384
Box 4, Legeringsgatan 18
721 03 Västerås
Mail: info@prevas.se
Tel. 021-360 19 00

www.prevas.se

Balansräkningar i sammandrag, Tkr

Moderbolaget

	2019 31 dec	2018 31 dec
Immateriella anläggningstillgångar	1 675	2 826
Materiella anläggningstillgångar	1 409	1 515
Finansiella anläggningstillgångar	47 640	63 183
Kortfristiga fordringar	152 006	160 681
Kassa och Bank	2	–
Summa tillgångar	202 732	228 205
Bundet eget kapital	36 079	36 407
Fritt eget kapital	10 249	1 254
Eget kapital	46 328	37 661
Avsättningar	4 150	1 225
Långfristiga räntebärande skulder	1 726	194
Kortfristiga räntebärande skulder	13 698	43 934
Övriga kortfristiga skulder	136 830	145 191
Summa skulder och eget kapital	202 732	228 205

Prevas AB
 Org. Nr. 556252-1384
 Box 4, Legeringsgatan 18
 721 03 Västerås
 Mail: info@prevas.se
 Tel. 021-360 19 00

www.prevas.se



Prevas AB
Org. Nr. 556252-1384
Box 4, Legeringsgatan 18
721 03 Västerås
Mail: info@prevas.se
Tel. 021-360 19 00

www.prevas.se

Prevas | Hello Possibility.