

BOKSLUTSKOMMUNIKÉ 2014

Västerås, 10 februari 2015



JANUARI - DECEMBER 2014

- Nettoomsättning 726,3 Mkr (687,8)
- Resultat före av- och nedskrivningar 29,2 Mkr (7,4)
- Rörelseresultat EBIT 16,2 Mkr (-10,6)
- Rörelsemarginal EBIT 2,2 % (-1,5)
- Resultat efter skatt 13,0 Mkr (-16,5)
- Resultat per aktie 1,22 kr (-1,65)

OKTOBER - DECEMBER 2014

- Nettoomsättning 187,1 Mkr (183,9)
- Resultat före av- och nedskrivningar 4,1 Mkr (5,2)
- Rörelseresultat EBIT 1,0 Mkr (-2,5)
- Rörelsemarginal EBIT 0,5 % (-1,4)
- Resultat efter skatt 1,3 Mkr (-7,6)
- Resultat per aktie 0,12 kr (-0,77)

VD-KOMMENTAR



Karl-Gustav Ramström
CEO PREVAS AB

KOMMANDE RAPPORTER:

Delårsrapport januari - mars,
29 april 2015

Delårsrapport januari - juni,
15 juli 2015

Delårsrapport januari - september,
28 oktober 2015

Bokslutskommuniké 2015,
10 februari 2016

MER INFORMATION:

Karl-Gustav Ramström, CEO
Tel: 021-360 19 00
Mobil: 070-349 20 90
E-mail: karl-gustav.ramstrom@prevas.se

Andreas Lindahl, CFO
Tel: 021-360 19 34
Mobil: 070-547 08 25
E-mail: andreas.lindahl@prevas.se

Prevas fortsätter att utvecklas positivt med förbättrad lönsamhet. Både omsättning och resultat har ökat jämfört med samma period föregående år, vilket även stämmer för året som helhet. Detta till trots att året påverkats av nedskrivningar i några större, äldre projekt.

Marknaden har under hösten fortsatt att präglats av osäkerhet och vissa större utvecklingsprojekt har därmed skjutits på framtiden. Trots en något mer återhållsam marknad än vad vi först förutsåg har vi under 2014 ökat försäljningen på våra 10 största kunder vilket är mycket glädjande.

Under året startades ett antal interna initiativ i syfte att öka lönsamheten. Ett område har varit att stärka säljorganisationen med samordnade säljaktiviteter över affärsenhets- och geografiska gränser. Ett kvitto på att vi har lyckats och är på rätt väg är att vi under året har ökat beläggningsgraden.

Vi har under sista kvartalet fått flera prestigefyllda order, bl.a. från Tetra Pak, Sandvik och Orica Sweden. Vi har även tagit hem ett flertal intressanta order från våra starka segment Life Science och fordon. Vi har också under året stärkt vårt erbjudande inom för Prevas två viktiga framtidsområden, mekanikutveckling och robotbaserade produktionslösningar, där vi tagit ett flertal viktiga order.

Prevas ambition är att alltid vara rätt positionerade i relation till marknaden och dess behov. Vårt nästa steg är att tydligare kommunicera att vi inte bara är duktiga inom IT-teknik utan dessutom kan ge kvalificerad rådgivning i affärsbeslut gällande teknikval, produkt- och produktionslösningar. Sakernas internet, Internet of Things, står högt på mångas agendor inom industrivärlden. Exempelvis kan produktionsanläggningar

som är uppkopplade mer tillförlitligt övervakas, data samlas in och analyseras med mål att uppnå en effektivare produktion samt ett enklare och billigare underhåll. Produkter får nya innovativa funktioner, blir roligare att använda och man kan också mäta hur en produkt faktiskt används i syfte att förbättra produkten och servicen och därmed öka konkurrenskraften. Detta är ingen lätt process eftersom det ofta omfattar förändringar i företagen där många delar berörs; IT, marknad, försäljning, utvecklingsavdelning, produktion och service. Prevas kompetens inom kommunikation och industriella IT-lösningar, i kombination med applikation- och processkunskap inom många av dessa områden, gör oss till en komplett och strategisk partner för våra kunder inom Internet of Things-området.

Prevas finns på 22 orter i fyra länder och det är tack vara våra medarbetares breda och djupa specialistkompetens som vi både kan attrahera nya kunder och har långa framgångsrika relationer med många av Nordens största globala företag. Efterfrågan av kompetens inom våra kärnområden; teknisk produktutveckling och industriell it, ser ibland olika ut och därför arbetar vi målinriktat med att ha rätt kompetens på rätt plats i relation till marknadernas skiftande behov. En viktig del i detta arbete är vår satsning i Indien. Syftet är att både stärka vår offshoring kapacitet och att hjälpa våra kunder lokalt på plats. Under året genomfördes flera framgångsrika projekt tillsammans med den nordiska organisationen.

Något som vi är mycket stolta över är att Prevas för sjätte gången blev nominerade till Swedish Embedded Award och för tredje gången hämtade hem första priset. Tillsammans med Kontigo Care vann vi årets tävling 2014 inom kategorin "Enterprise" med produkten TripleA, en mHealth-lösning bestående av en alkoholtätmätare, mobilapp och databas.

Med en stark 30-årig historia, duktiga medarbetare och nöjda kunder kommer vi under 2015 fortsätta arbetet med att synliggöra och befästa vårt varumärke hos våra kunder, medarbetare och potentiella medarbetare. Allt för att skapa de bästa förutsättningarna för framtida tillväxt och en stabil lönsamhet.

Karl-Gustav Ramström,
CEO Prevas AB

VERKSAMHET

Prevas är ett tekniskt IT-företag som erbjuder lösningar, tjänster och produkter till kunder som utvecklar produkter med ett stort IT-innehåll eller som har behov av att automatisera och effektivisera sin verksamhet.

MARKNAD

Marknaden har under hösten och slutet av året präglats av en viss osäkerhet där också beslut om några större utvecklingsprojekt har skjutits i framtiden. Trots en mer återhållsam marknad än vad vi först förutsåg ser vi en investeringsvilja hos våra kunder.

Att säkerställa konkurrenskraften på en snabbt föränderlig global marknad är något som alla våra kunder, både inom affärsområdet Produktutveckling och Industrisystem, står inför. För att inte tappa marknadsandelar finns kraven på att ställa om och tänka nytt ständigt där. Det handlar om allt ifrån att bygga in intelligens och kommunikationsmöjligheter i produkter och processer, ta fram nya innovativa produkter och lösningar, öka produktiviteten i sin produktion, implementera ny teknik till att ta till sig möjligheterna med Internet of Things och hitta nya affärsmodeller. Här är våra erbjudanden väl positionerade.

I år firar Prevas sitt 30-årsjubileum och vi har en lång och gedigen erfarenhet av att hjälpa företag inom många branscher. Detta gör oss till en komplett och strategisk partner där vi tillsammans med våra kunder ska fortsätta utveckla industrins konkurrenskraft.

Utvecklingen på marknaden är fortsatt positiv för produktionsnära IT-lösningar. Det gäller för samtliga branscher vi är aktiva inom. Kunderna inser i allt större utsträckning potentialen i investeringar inom automation, överordnad produktionsstyrning, beslutsstödsystem och underhållssystem. Den här trenden förväntas fortsätta framöver då IT också blir en alltmer viktig faktor inom både företagsverksamhet och samhälle.

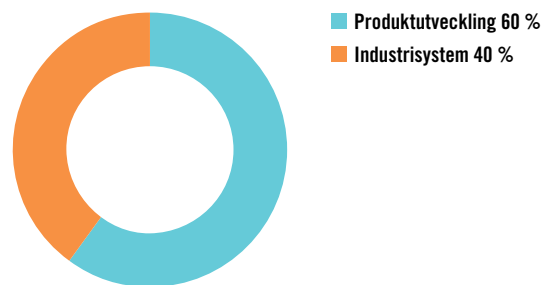
Efterfrågan på produktutveckling och inbyggda system har varit stabil under fjärde kvartalet där kunders intresse för Prevas specialområden som mjukvara, elektronik och mekanik är tydligt. Life Science-industrin fortsätter även att utvecklas positivt och vi har under sista kvartalet tagit hem ett flertal större affärer.

KUNDER

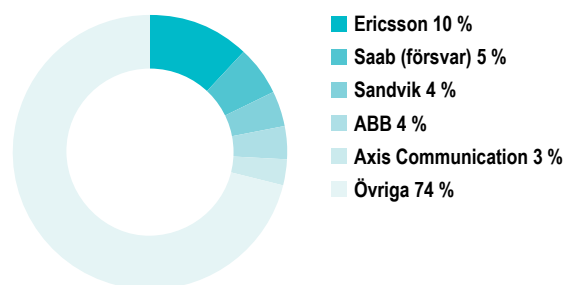
Prevas kunder finns inom många branscher och de fem största kunderna har under 2014 svarat för 26 procent av omsättningen. Samtidigt har vi ökat omsättningen hos våra 10 största kunder.

INNOVATION FOR GROWTH Sedan tidernas begynnelse är det innovativa idéer som utvecklats världen. I ett globalt samhälle krävs en innovationstakt snabbare än någonsin för att säkra tillväxten. Sedan starten 1985 har Prevas uppgift varit att med hög teknisk kompetens och innovativa lösningar skapa tillväxt för sina kunder.

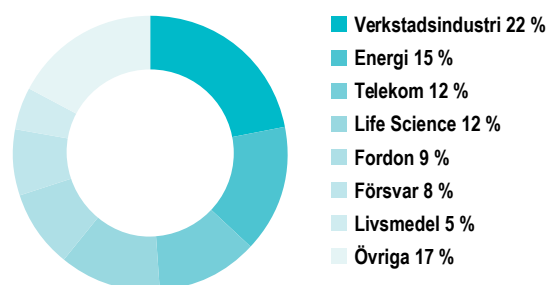
AFFÄRSOMRÅDEN, DEL AV OMSÄTTNING – 2014 HELÅR



DE STÖRSTA KUNDERNA – 2014 HELÅR



BRANSCHINDELNING – 2014 HELÅR



VERKSAMHET (forts.)

VIKTIGA HÄNDELSER KVARTAL FYRA

- Vinnare av Swedish Embedded Award 2014. Prevas och Kontigo Care vann tillsammans Swedish Embedded Award i kategorin "Enterprise". Det är sjätte gången Prevas har blivit nominerade till Swedish Embedded Award och tredje gången som man också hämtat hem vinsten. Prevas har hjälpt Kontigo Care att ta fram en trådlös alkomätare som ger helt nya möjligheter att hjälpa alkoholister under den kritiska tiden efter behandlingens insats.



Prevas och Kontigo Care vinnare av Swedish Embedded Award.

- En komplett leverantör av robotbaserade produktionslösningar. Det finns både framtidstro och potential för mer effektiv produktion hos nordisk industri. Under kvartalet har vi fått ett flertal viktiga order inom detta erbjudande. Prevas har ett stort applikationskunnande och med spetskompetens inom elektronik, programvara och mekanisk konstruktion samt robotprogrammering kan vi bygga upp konkurrenskraftiga och kompletta robotbaserade produktionsanläggningar.

- Flera order från kunder inom Life Science. Life Science-industrin utvecklas snabbt. Behovet av innovativa, kostnadseffektiva produkter som kombinerar ny och beprövad teknik är stor. Tack vare ett utmärkt track record när det gäller att utveckla prisbelönta analysinstrument och medicinteknisk utrustning som är specialutvecklad för våra kunder, har vi under kvartalet fått in ett flertal större affärer.

- Återförsäljare av testsystemen WATS och skyWATS. Prevas har tecknat avtal med norska Virinco om försäljning av testsystem i Skandinavien. Med hjälp av dessa verktyg kan man var som helst i världen läsa

av testdata i realtid. Ett viktigt komplement till Prevas övriga kunderbjudande inom produktutveckling.

- För första gången delades Prevas Student Embedded Award ut. Studenten Hampus Sandberg vann med sin "serial monitor", en tekniskt avancerad produkt för kommunikationsövervakning som visade prov på hög kvalitet och smarta lösningar. Prevas Student Embedded Award är ett nytt instiftat pris som årligen kommer att ges ut till studenter vid Linköpings Universitet, i samarbete med Datateknologsektionen och sektionen för Teknisk fysik och elektroteknik. Prissumman är 10 000 kr som delas ut till bästa bidrag. Lösningen ska ha en teknisk höjd, vara nyskapande och användbar.

- Affärsområdet Management Consulting är helt integrerat med Prevas verksamhet inom affärsområdet Industrisystem. Finansiellt redovisade vi förändringen av Prevas affärsområden redan från kvartal tre, genom att integrera Management Consulting som en del i Industrisystems verksamhet. Operativt har förändringen nu implementerats fullt ut under kvartal fyra. Management Consulting blir därmed bättre integrerat med vårt totala erbjudande och ska fortsättningsvis vara ett kunderbjudande och utvecklas vidare under namnet Business Consulting.

TRÄFFA OSS PÅ

Jobbmässa Hotspot, Karlstads universitetets, 18 februari 2015

Embedded Conference Skandinavien, Syd, Malmömässan, 10-11 mars 2015

Prevas Customer Summit Oslo, 25-26 mars 2015

UNDER SKALET

Webb-TV tillsammans med Ny Teknik. Följ med in i reningsverkets bergtrum. Under Skalets filmteam träffas på Henriksdals reningsverk i Stockholm. Filmerna publiceras av Ny Teknik.

FÖLJ OSS



AFFÄRSOMRÅDEN

PREVAS AFFÄRSOMRÅDE PRODUKTUTVECKLING är specialiserat på mjukvara, elektronik och mekatronik för inbyggda system. Med en kombination av applikationskunskap, teknisk expertis och branschkunskap är Prevas en strategisk partner för att utveckla marknadsledande produkter.

PRODUKTUTVECKLING	2014	2014	2014	2014	2013	2013	2013	2013	2014	2013	2012
RESULTAT	Kv 4	Kv 3	Kv 2	Kv 1	Kv 4	Kv 3	Kv 2	Kv 1	Helår	Helår	Helår
Intäkter, Tkr	112 021	96 421	113 949	111 910	111 813	88 138	110 753	109 807	434 301	420 511	446 725
Rörelseresultat, Tkr *	51	949	-2 513	1 941	-5 914	-5 266	-2 521	-2 505	428	-16 206	435
Rörelsemarginal, %	0,0	1,0	-2,2	1,7	-5,3	-6,0	-2,3	-2,3	0,1	-3,9	0,1
Antal anställda, medeltal	357	344	347	352	358	348	357	359	350	356	346

* Nedskrivning av goodwill har skett med 4,1 Mkr kvartal 4 2013.

Det fjärde kvartalet har haft en stabil debiteringsgrad, men resultatet har belastats av nedskrivningar i några äldre projekt. Omsättningen för Prevas affärsområde Produktutveckling är oförändrad under fjärde kvartalet jämfört med samma period 2013. För helåret ökade omsättning med 3 procent jämfört med året innan. Rörelseresultatet förbättrades med 12,5 Mkr (exkl. nedskrivningar av goodwill 2013*) jämfört med året innan. Många av våra kunder förlänger pågående uppdrag, men vi ser samtidigt tendenser till att vissa kunder har varit avvaktande med att starta nya projekt.

PREVAS AFFÄRSOMRÅDE INDUSTRISYSTEM hjälper företag att öka sin effektivitet i produktionen och erbjuder verksamhetsnära rådgivning som bottnar i djup förståelse för kundens teknik och affärer. Fokus ligger på intelligenta IT-lösningar inom överordnad produktionsstyrning och produktionsplanering (MES), beslutsstöd för produktionsuppföljning (EMI), underhållssystem (EAM) samt produktionslogistik och automation. Lösningar som har stor påverkan på industrins produktivitet och därmed dess konkurrenskraft.

INDUSTRISYSTEM (inkl. MANAGEMENT CONSULTING)	2014	2014	2014	2014	2013	2013	2013	2013	2014	2013	2012
RESULTAT	Kv 4	Kv 3	Kv 2	Kv 1	Kv 4	Kv 3	Kv 2	Kv 1	Helår	Helår	Helår
Intäkter, Tkr	75 076	64 941	75 763	76 185	72 080	58 317	74 648	62 241	291 965	267 286	198 883
Rörelseresultat, Tkr	913	6 299	2 607	5 914	3 379	2 182	-2 100	2 113	15 733	5 574	1 739
Rörelsemarginal, %	1,2	9,7	3,4	7,8	4,7	3,7	-2,8	3,4	5,4	2,1	0,9
Antal anställda, medeltal	192	186	200	201	196	200	210	191	194	198	161

INDUSTRISYSTEM (exkl. MANAGEMENT CONSULTING)	2014	2014	2014	2014	2013	2013	2013	2013	2014	2013	2012
RESULTAT	Kv 4	Kv 3	Kv 2	Kv 1	Kv 4	Kv 3	Kv 2	Kv 1	Helår	Helår	Helår
Intäkter, Tkr	70 250	61 405	70 749	69 368	64 028	50 975	64 148	53 539	271 773	232 690	190 681
Rörelseresultat, Tkr	1 678	7 054	3 501	6 405	5 047	4 527	4 305	5 170	18 638	19 049	9 619
Rörelsemarginal, %	2,4	11,5	4,9	9,2	7,9	8,9	6,7	9,7	6,9	8,2	5,0
Antal anställda, medeltal	184	176	186	181	173	167	175	159	182	168	151

Orderingången utvecklades under hösten något svagare än beräknat även om den förbättrades i december, vilket resulterade i att beläggningen för sista kvartalet blev något sämre än beräknat. Detta tillsammans med nedskrivningar i några äldre projekt påverkade resultatet negativt för det fjärde kvartalet. Omsättningen för Prevas affärsområde Industrisystem steg med 4 procent under fjärde kvartalet jämfört med samma period 2013. För helåret ökade omsättning med drygt 9 procent jämfört med året innan. Rörelseresultatet förbättrades med 10,2 Mkr jämfört med året innan.

PREVAS AFFÄRSOMRÅDE MANAGEMENT CONSULTING har integreras fullt ut med Prevas verksamhet inom affärsområdet Industrisystem. Finansiellt redovisade vi förändringen av Prevas affärsområden redan från kvartal tre, genom att integrera Management Consulting som en del i Industrisystems verksamhet. Operativt har förändringen nu implementerats fullt ut under kvartal fyra.

Koncernen

FINANSIELL INFORMATION

OMSÄTTNING

JANUARI - DECEMBER

Nettoomsättningen uppgick till 726,3 Mkr (687,8), en ökning med 6 procent. Antal arbetsdagar uppgick till 249 st (250). Nettoomsättning per medarbetare uppgick till 1 272 Tkr (1 186 Tkr).

OKTOBER - DECEMBER

Nettoomsättningen uppgick till 187,1 Mkr (183,9), en ökning med 2 procent. Antal arbetsdagar uppgick till 62 st (62). Nettoomsättning per medarbetare uppgick till 327 Tkr (318).

RESULTAT

JANUARI - DECEMBER

Rörelseresultatet EBIT uppgick till 16,2 Mkr (-10,6) vilket ger en rörelsemarginal på 2,2 procent (-1,5). Resultatet före av- och nedskrivningar EBITDA uppgick till 29,2 Mkr (7,4) vilket ger en resultatmarginal före av- och nedskrivningar på 4,0 procent (1,1). Resultat efter skatt uppgick till 13,0 Mkr (-16,5).

OKTOBER - DECEMBER

Rörelseresultatet EBIT uppgick till 1,0 Mkr (-2,5) vilket ger en rörelsemarginal på 0,5 procent (-1,4). Resultatet före av- och nedskrivningar EBITDA uppgick till 4,1 Mkr (5,2) vilket ger en resultatmarginal före av- och nedskrivningar på 2,2 procent (2,8). Resultat efter skatt uppgick till 1,3 Mkr (-7,6). Beläggningsgraden har under kvartalet varit bättre men fortsatt lägre än önskat. Resultatet har påverkats negativt av nedskrivningar på äldre projekt med 1,7 Mkr.

KASSAFLÖDE, LIKVIDA MEDEL OCH FINANSIERING

Kassaflödet från den löpande verksamheten uppgick för året till 16,9 Mkr (15,8). Likvida medel uppgick vid årets slut till 25,7 Mkr (18,3) varav ej utnyttjad checkkredit om 22,2 Mkr (5,2). Prevas har under året gått över till en cashpoollösning där även de utländska dotterbolagen i Norge och Danmark ingår. Kreditrymmet har i samband med detta utökats. Prevas har under

året slutit ett nytt avtal med Danske Bank avseende bolagets långsiktiga finansiering. Detta har medfört att företagets framtida räntekostnad kommer att reduceras något. Det är styrelsens bedömning att Prevas har en finansieringssituation anpassad för bolagets framtida planering.

FINANSIELL STÄLLNING

Eget kapital uppgick vid periodens slut till 154,4 Mkr (141,2), vilket ger en soliditet om 41 procent (37). Eget kapital per aktie uppgick till 14,95 kr (13,70).

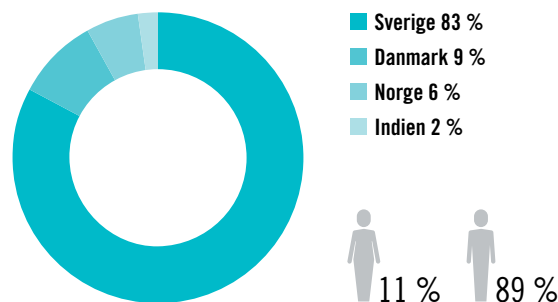
MEDARBETARE

Medelantalet medarbetare uppgick under året till 571 (580), varav 350 (356) inom affärsområde Produktutveckling, 195 (198) inom affärsområde Industrisystem samt 26 (26) inom ledning och administration. Antalet medarbetare vid periodens slut uppgick till 606 (601), varav andelen kvinnliga medarbetare var 11 procent.

INVESTERINGAR

Under året uppgick koncernens investeringar i anläggningstillgångar till 3,8 Mkr (2,6) varav 2,8 Mkr (1,7) avsåg maskiner och inventarier samt 1,0 Mkr (0,9) produktutveckling och immateriella tillgångar. Utöver dessa uppgår anskaffningsvärden för leasingbilar till 6,5 Mkr (3,9).

TOTALT ANTAL MEDARBETARE *



* per 31/12 2014

Nyckeltal per kvartal

	2014	2014	2014	2014	2013	2013	2013	2013	2012	2012	2012	2012
	Kv 4	Kv 3	Kv 2	Kv 1	Kv 4	Kv 3	Kv 2	Kv 1	Kv 4	Kv 3	Kv 2	Kv 1
Rörelsens intäkter, Mkr	187,1	161,4	189,7	188,1	183,9	146,5	185,4	172,0	173,9	135,0	163,4	173,3
Rörelseresultat, Mkr	1,0	7,2	0,1	7,9	-2,5	-3,1	-4,6	-0,4	-12,3	1,3	1,0	12,1
Rörelsemarginal i %	0,5	4,5	0,1	4,2	-1,4	-2,1	-2,5	-0,2	-7,0	1,0	0,6	7,0
Antal arbetsdagar	62	66	59	62	62	66	60	62	62	65	59	64
Antal anställda vid periodens slut	606	615	622	601	601	617	631	607	590	589	577	575
Antal anställda, medeltal	573	556	574	580	578	571	595	576	560	527	531	517
Nettoomsättning/anställd, Tkr	327	290	331	324	318	256	312	299	311	260	308	335
Soliditet, %	41	42	37	38	37	39	37	41	40	46	46	49
Resultat per aktie, kr	0,12	0,57	0,02	0,51	-0,77	-0,34	-0,41	-0,13	-0,87	0,10	0,00	0,84
Eget kapital per aktie, kr	14,95	14,87	14,27	14,22	13,70	14,43	14,80	15,49	15,93	16,73	16,80	16,82

FINANSIELL INFORMATION (forts.)

VERKSAMHETSSTARKA NYCKELTAL, PROJEKT I TID

Som en del av företagets certifierade kvalitetssystem mäts ständigt kundnöjdhet, leveranssäkerhet och garantiarbete. Prevas har sedan starten 1985, ett mycket högt antal nöjda kunder samt unikt bra kvalitetstal gällande leveranssäkerhet och garanti. Prevas har en kundnöjdhet på 8,5 (skala från 1 till 10). Detta tillsammans med att 89 procent av våra projekt levererats i tid, en siffra som är klart bättre än branschgenomsnittet, gör att Prevas värderas högt av kunderna.

OMSÄTTNING MODERBOLAGET

JANUARI - DECEMBER

Omsättningen uppgick till 535,2 Mkr (502,6) och resultatet efter finansiella poster uppgick till 2,2 Mkr (-16,2).

OKTOBER - DECEMBER

Omsättningen uppgick till 141,6 Mkr (132,6) och resultatet efter finansiella poster uppgick till 1,8 Mkr (-19,1).

RISKER OCH OSÄKERHETSFAKTORER

Prevaskoncernen inklusive moderbolaget arbetar med ett antal grundläggande principer för hantering av risker i olika delar av verksamheten. En effektiv riskhantering är en kontinuerlig process som bedrivs inom ramen för den operativa styrningen och utgör ett naturligt led i den löpande uppföljningen av verksamheten. Exempel på verksamhets- och marknadsrelaterade risker är; konkurrens och prispress, våra kunders utveckling, kundförluster, konjunkturrisiker samt valuta- och ränterisker. Andra risker är konkurrensen om kvalificerade medarbetare. Utifrån Prevas position på marknaden som marknadsledare inom Inbyggda System och Industriell IT, är det viktigt att attrahera och rekrytera de absolut bästa personerna.

TRANSAKTIONER MED NÄRSTÅENDE

De typer av transaktioner som finns är redovisade i årsredovisningen 2013 under not 25 och är till största delen hänförliga till inköp och försäljning mellan koncernbolag. Transaktioner sker till marknadsmässiga villkor.

REDOVISNINGSPRINCIPER

Denna delårsrapport har upprättats i enlighet med IAS 34 Delårsrapportering. Koncernredovisningen har upprättats enligt International Financial Reporting Standards, IFRS, såsom de har antagits av EU, och i tillämpliga delar den svenska årsredovisningslagen.

Moderbolagets redovisning har upprättats enligt årsredovisningslagen och rekommendationen RFR 2 Redovisning för juridiska personer.

Nya eller ändrade IFRS eller tolkningar 2014 har inte haft någon väsentlig inverkan på de finansiella rapporterna. Koncernen och moderbolaget tillämpar i övrigt samma redovisningsprinciper och beräkningsgrunder som i årsredovisningen för 2013.

FÖRSLAG PÅ UTDELNING

Styrelsen föreslår årsstämman att ingen utdelning sker.

Västerås den 10 februari 2015

Prevas AB (publ)

Karl-Gustav Ramström, CEO Prevas AB

ÅRSREDOVISNING

Årsredovisningen kommer att finnas tillgänglig på Prevas huvudkontor, Legeringsgatan 18 i Västerås, tre veckor innan årsstämman 2015. Årsredovisningen går även att beställa från huvudkontoret, tfn 021-360 19 00 eller info@prevas.se.

ÅRSSTÄMMA

Prevas AB:s årsstämma äger rum 16 april 2015, kl 17:30 i Aros Congress Center (Munkgatan 7, Västerås).

Denna bokslutskommuniké har inte varit föremål för granskning av bolagets revisorer.

Publicerad 2015-02-10, 8:30 CET. Informationen är sådan som Prevas AB (publ) ska offentliggöra enligt lagen om värdepappersmarknaden och/eller lagen om handel med finansiella instrument.

Koncernens räkenskaper

RESULTATRÄKNINGAR i sammandrag, Tkr	2014 Helår	2013 Helår	2014 Kv 4	2013 Kv 4
Nettoomsättning	726 266	687 797	187 097	183 893
Övriga rörelseintäkter	–	7 000 *	–	–
Aktiverat arbete	82	728	–	36
Övriga externa kostnader	–194 632	–185 446	–52 706	–50 680
Personalkostnader	–502 551	–495 717	–130 323	–128 072
Resultat före avskrivningar	29 165	14 362	4 068	5 177
Av- och nedskrivningar immateriella anläggningstillgångar	–7 141	–18 771 **	–1 681	–6 046 **
Avskrivningar materiella anläggningstillgångar	–5 863	–6 222	–1 423	–1 666
Rörelseresultat	16 161	–10 631	964	–2 535
Finansnetto	–1 432	–3 055	–138	–243
Resultat efter finansiella poster	14 729	–13 686	826	–2 778
Skatt	–1 689 ***	–2 813	454 ***	–4 783
Periodens resultat	13 040	–16 499	1 280	–7 561
Periodens resultat hänförligt till moderbolagets ägare	12 278	–16 716	1 212	–7 782
Periodens resultat hänförligt till innehav utan bestämmande inflytande	762	217	78	221
Resultat per aktie före och efter utspädning i kr	1,22	–1,65	0,12	–0,77

* Förändring i värdering av tilläggsköpeskilling 2013.

** Nedskrivning av goodwillvärde har skett med 11,1 Mkr för helår 2013 och 4,1 Mkr kvartal 4 2013.

*** Årets skattekostnad påverkas positivt av tidigare års ej aktiverade underskottsavdrag.

RAPPORT ÖVER TOTALRESULTATET i sammandrag, Tkr	2014 Helår	2013 Helår	2014 Kv 4	2013 Kv 4
Periodens resultat	13 040	–16 499	1 280	–7 561
Poster som senare kan komma att omföras till periodens resultat;				
Omräkningsdifferenser hänförliga till utlandsverksamheter	328	–10	–457	448
Periodens totalresultat efter skatt	13 368	–16 509	823	–7 113
Periodens totalresultat hänförligt till moderbolagets ägare	12 647	–16 726	805	–7 334
Periodens totalresultat hänförligt till innehav utan bestämmande inflytande	721	217	18	221

UTFALL PER RÖRELSEGRÄN	2014 Helår	2013 Helår	2014 Kv 4	2013 Kv 4
RÖRELSEN INTÄKTER, Tkr				
Produktutveckling	434 301	420 511	112 021	111 813
Industrisystem *	291 965	267 286	75 076	72 080
Totalt	726 266	687 797	187 097	183 893
RÖRELSERESULTAT, Tkr				
Produktutveckling	428	–16 206	51	–5 914
Industrisystem *	15 733	5 575	913	3 379
Totalt	16 161	–10 631	964	–2 535
RÖRELSEMARGINAL, %				
Produktutveckling	0,1	–3,9	0,0	–5,3
Industrisystem *	5,4	2,1	1,2	4,7
Totalt	2,2	–1,5	0,5	–1,4

* Tidigare affärsområde Management Consulting ingår i Industrisystem.

Koncernens räkenskaper (forts.)

BALANSRÄKNING i sammandrag, Tkr	2014 31 dec	2013 31 dec
Goodwill	145 725	145 017
Övriga immateriella anläggningstillgångar	18 022	24 393
Materiella anläggningstillgångar	18 495	20 435
Uppskjuten skattefordran	–	857
Summa anläggningstillgångar	182 242	190 702
Kortfristiga fordringar	189 994	178 288
Likvida medel	3 577	13 146
Summa omsättningstillgångar	193 571	191 434
SUMMA TILLGÅNGAR	375 813	382 136
Eget kapital hänförligt till moderbolagets ägare	151 045	138 405
Eget kapital hänförligt till innehav utan bestämmande inflytande	3 367	2 797
Eget kapital	154 412	141 202
Uppskjuten skatteskuld	11 797	13 542
Långfristiga avsättningar *	8 109	13 230
Långfristiga räntebärande skulder	55 425	65 203
Summa långfristiga skulder	75 331	91 975
Kortfristiga avsättningar *	6 630	4 582
Kortfristiga räntebärande skulder	10 758	22 459
Övriga kortfristiga skulder	128 682	121 918
Summa kortfristiga skulder	146 070	148 959
SUMMA SKULDER OCH EGET KAPITAL	375 813	382 136

* Villkorade tilläggsköpeskillningar ingår med 13 Mkr. Under perioden har värdet minskat med 4 Mkr i samband med utbetalningar 2014. Tilläggsköpeskillningar värderas till verkligt värde enligt nivå 3 och den mest betydelsefulla parametern vid värderingen är bedömd intjäning i förvärvade rörelser. Slutliga tilläggsköpeskillningar kan falla ut i intervallet 3-13 Mkr.

FÖRÄNDRINGAR I EGET KAPITAL i sammandrag, Tkr	2014 31 dec	2013 31 dec
Ingående balans	141 202	163 542
Periodens summa totalresultat hänförligt till moderbolagets ägare	12 647	–16 726
Periodens summa totalresultat hänförligt till innehav utan bestämmande inflytande	721	217
Förändring av innehav utan bestämmande inflytande	–158	–2 800
Utdelning	–	–3 031
Utgående balans	154 412	141 202
Eget kapital hänförligt till moderbolagets ägare	151 045	138 405
Eget kapital hänförligt till innehav utan bestämmande inflytande	3 367	2 797

Koncernens räkenskaper (forts.)

ANALYS AV KASSAFLÖDE i sammandrag, Tkr	2014 Helår	2013 Helår	2014 Kv 4	2013 Kv 4
DEN LÖPANDE VERKSAMHETEN				
Resultat före skatt	14 729	-13 686	826	-2 778
Justeringar för poster som inte ingår i kassaflödet	8 287	14 178	3 049	3 852
Betald inkomstskatt	-582	2 026	1 608	3 465
Kassaflöde från den löpande verksamheten före förändring av rörelsekapital	22 434	2 518	5 483	4 539
KASSAFLÖDE FRÅN FÖRÄNDRINGAR I RÖRELSEKAPITALET				
Förändringar av rörelsefordringar	-11 706	35 536	-12 338	-11 573
Förändringar av rörelseskulder	6 182	-22 248	14 536	18 274
Kassaflöde från den löpande verksamheten	16 910	15 806	7 681	11 240
INVESTERINGSVERKSAMHETEN				
Förvärv av verksamheter och aktier exkl. likvida medel *	-3 785	-18 286	-2 910	-3 115
Investeringar i immateriella anläggningstillgångar	-991	-856	-	-66
Investeringar i materiella anläggningstillgångar	-2 781	-1 704	-889	-587
Kassaflöde från investeringsverksamheten	-7 557	-20 846	-3 799	-3 768
FINANSIERINGSVERKSAMHETEN				
Upptagande av lån	-	19 900	-	-
Amortering på lån	-18 250	-10 038	-2 312	-8 313
Förändring av checkkredit	-478	-2 390	-1 453	4 108
Nyemission	-	-	-	-
Utbetald utdelning	-158**	-3 031	-	-
Kassaflöde från finansieringsverksamheten	-18 886	4 441	-3 765	-4 205
Periodens kassaflöde	-9 533	-599	117	3 267
Likvida medel vid periodens början	13 146	13 728	3 813	9 913
Kursdifferens i likvida medel	-36	17	-353	-34
Likvida medel vid periodens slut	3 577	13 146	3 577	13 146

* Förvärv av verksamheter 2014 avser utbetalade tilläggsköpeskillingar. 2013 avser förvärv samt utbetalade tilläggsköpeskillingar.

** Avser utdelning i innehav utan bestämmande inflytande.

NYCKELTAL, Tkr	2014 Helår	2013 Helår	2014 Kv 4	2013 Kv 4
Resultatmarginal före av- och nedskrivningar/EBITDA	4,0 %	1,1 %	2,2 %	2,8 %
Rörelsemarginal/EBIT	2,2 %	-1,5 %	0,5 %	-1,4 %
Resultatmarginal	2,0 %	-2,0 %	0,4 %	-1,5 %
<i>Antal utestående aktier vid rapportperiodens utgång, tusental</i>				
före och efter utspädning	10 102	10 102	10 102	10 102
<i>Genomsnittligt antal utestående aktier, tusental</i>				
före och efter utspädning	10 102	10 102	10 102	10 102
Resultat per aktie före och efter utspädning	1,22 kr	-1,65 kr	0,12 kr	-0,77 kr
Eget kapital per aktie före och efter utspädning	14,95 kr	13,70 kr		
Soliditet	41 %	37 %		
Avkastning på sysselsatt kapital, %	7,7 %	-4,3 %		
Avkastning på eget kapital, %	8,8 %	-11,0 %		
Medelantal medarbetare	571	580	573	578
Antal arbetsdagar	249	250	62	62
Omsättning per medarbetare i Tkr	1 272	1 186	327	318

Definitioner av nyckeltal, se sid 41 i Prevas årsredovisning 2013.

Moderbolagets räkenskaper

RESULTATRÄKNINGAR i sammandrag, Tkr	2014 Helår	2013 Helår	2014 Kv 4	2013 Kv 4
Nettoomsättning	535 226	502 567	141 592	132 624
Aktiverat arbete	–	450	–	5
Övriga externa kostnader	–167 509	–162 852	–44 793	–46 248
Personalkostnader	–358 746	–329 517	–93 508	–88 671
Av- och nedskrivningar immateriella anläggningsskostnader	–5 215	–5 487	–1 205	–1 394
Avskrivningar materiella anläggningstillgångar	–1 013	–1 238	–236	–270
Rörelseresultat	2 743	3 923	1 850	–3 954
Resultat från andelar i koncernföretag	421	–18 104	–	–15 304
Ränteintäkter och liknande resultatposter	789	679	631	503
Räntekostnader och liknande resultatposter	–1 772	–2 720	–688	–378
Resultat efter finansiella poster	2 181	–16 222	1 793	–19 133
Bokslutsdispositioner	–	2 830	–	2 830
Skatt	–1 060	–1 804	–637	–126
Periodens resultat	1 121	–15 196	1 156	–16 429

BALANSRÄKNING i sammandrag, Tkr	2014 31 dec	2013 31 Dec
Immateriella anläggningstillgångar	12 544	16 850
Materiella anläggningstillgångar	1 605	1 994
Finansiella anläggningstillgångar	69 860	75 223
Kortfristiga fordringar	148 628	154 468
Kassa och Bank	18	704
Summa tillgångar	232 655	249 239
<i>Bundet eget kapital</i>	<i>42 237</i>	<i>42 237</i>
<i>Fritt eget kapital</i>	<i>20 590</i>	<i>19 469</i>
Eget kapital	62 827	61 706
Avsättningar *	10 323	13 816
Långfristiga räntebärande skulder	43 547	52 696
Kortfristiga räntebärande skulder	8 025	18 250
Övriga kortfristiga skulder	107 933	102 771
Summa skulder och eget kapital	232 655	249 239
Ställda panter	135 300	135 300
Eventualförpliktelser	9 185	6 927

* Inklusive villkorade tilläggsköpeskillningar om 8 Mkr.

” Med spetskompetens inom inbyggda system och industriell IT bidrar Prevas med innovativa lösningar som skapar tillväxt.

The logo for Prevas, featuring a stylized red and blue swoosh above the word "Prevas" in a bold, blue, sans-serif font.

Prevas AB (publ), org.nr. 556252-1384
Box 4, (Legeringsgatan 18), 721 03 Västerås
Tel. 021-360 19 00, info@prevas.se
www.prevas.se