

DELÅRSRAPPORT JANUARI - MARS 2014

Västerås, 29 april 2014



JANUARI - MARS 2014

- Nettoomsättning 188,1 Mkr (172,0)
- Resultat före av- och nedskrivningar 11,2 Mkr (2,7)
- Rörelseresultat EBIT 7,9 Mkr (-0,4)
- Rörelsemarginal EBIT 4,2 % (-0,2)
- Resultat efter skatt 5,8 Mkr (-1,4)
- Resultat per aktie 0,51 kr (-0,13)

VD-KOMMENTAR



Karl-Gustav Ramström
CEO PREVAS AB

Prevas lönsamhetsfokus, byggt på ökad kundorientering och strategiskt förbättringsarbete för att nå högre lönsamhetsnivåer, fortgår med oförminskad fart. Resultatet för perioden blev bättre än motsvarande period föregående år men vi är ännu inte där vi vill vara. Osäkerheten på marknaden kvarstår men vi ser samtidigt att investerings- och utvecklingsintresset ökar hos flera av våra kunder och många intressanta aktiviteter inom både industriell IT och produktutveckling pågår.

Inom affärsområdet Produktutveckling är marknaden fortfarande något försiktig och nya projekt påbörjas inte riktigt i den takt vi önskar oss då ett flertal kunder avvaktar med sina beslut. Vi kan dock konstatera en resultatförbättring jämfört med samma period 2013 vilket är positivt och det finns idag många spännande produkter, i vitt skilda branscher, som har det gemensamt att de har "Prevas Inside".

Glädjande är också att vi kan se en fortsatt stor efterfrågan på vårt erbjudande inom affärsområde Industrisystem. Vi har bland annat fått en större order från Sandvik där vi ska hjälpa dem att ta fram en ny automationsanläggning och en order från Norwegian Crystals på ett underhållssystem. I kraften av Prevas långa och breda erfarenhet inom industriell automation, har vi möjlighet att erbjuda lösningar, kompetens och tjänster som uppfyller våra kunders behov av integrerade lösningar.

Det förbättrings- och omstruktureringsarbete som påbörjades 2013 för affärsområdet Management Consulting har börjat ge resultat. Traditionella konsultbolag inom ledarskap och organisation saknar ofta djupt teknikkunskande. Prevas styrka är att i den verksamhetsnära rådgivningen erbjuda tjänster som bottenar i att vi har en djup förståelse för våra kunders teknik och affärer. Därmed

kan vi hjälpa kunden att strategiskt utveckla sina produkter och produktionssystem.

Ett kärnområde inom svensk industri där Prevas har stor potential att växa, och där vi intensifierat våra säljaktiviteter, är inom mekatronik. Området kännetecknas av ett nära samspel mellan mekanik, elektronik och mjukvara och berör allt mer mobila och uppkopplade system. Ny teknik skapar och driver nya affärsmöjligheter. Därför behövs tekniska IT-företag som Prevas, som behärskar hela systemtänkandet och som vet hur människa och maskin bäst samverkar på ett enkelt sätt i högteknologiska system.

Den nya tidens "industriella revolution" stavas IT och trots att det redan idag finns många fler uppkopplade maskiner som pratar direkt med varandra, är det fortsatt människans förmåga att ta till sig tekniken och använda den på ett produktivt sätt som är utmaningen. Industriella tillämpningar av "Internet of Things" är inte en enda stor Big Bang, utan den industriella IT-utvecklingen går steg för steg in i den uppkopplade världen och inte sällan är det idag konsumentens sida som skapar nya möjligheter. När industrin inför nya teknikplattformar är mobilitet en ny och viktig funktionalitet som innebär att arbetslivet markant förändras och ger våra kunder möjligheter att bli mer produktiva, utveckla nya affärsmodeller och öka sin lönsamhet.

Två intressanta exempel på ovanstående, där Prevas redan idag hjälper sina kunder att bli mer framgångsrika, är Siemens och Findus. Med gasturbiner som skickas ut till Siemens kunder följer ett fjärrövervakningssystem som ser hur turbinerna mår och man kan vidta lämpliga preventiva åtgärder så att turbinerna förslits mindre och lever längre. I Findusfallet får det gå maximalt tre timmar från att ärtorna skördas tills de är kontrollerade och förpackade. Här krävs ett väl integrerat mobilt automations- och informationssystem, som tar hand om hela kedjan från skördetröskan till infrysningen i fabriken.

Ny teknik och dess påverkan på affärsmodeller samt nya innovativa lösningar har lett till ett ökat behov att föra diskussioner med Prevas om hur man bäst tar till vara på dessa möjligheter. Att tillsammans med kunden möta dessa utmaningar är vad Prevas bygger sin verksamhet på.

Karl-Gustav Ramström,
CEO Prevas AB

KOMMANDE RAPPORTER:

Delårsrapport januari - juni 2014,
16 juli 2014

Delårsrapport januari - september 2014,
29 oktober 2014

Bokslutskommuniké 2014,
10 februari 2015

MER INFORMATION:

Karl-Gustav Ramström, CEO
Tel: 021-360 19 00
Mobil: 070-349 20 90
E-mail: karl-gustav.ramstrom@prevas.se

Andreas Lindahl, CFO
Tel: 021-360 19 34
Mobil: 070-547 08 25
E-mail: andreas.lindahl@prevas.se

VERKSAMHET

Prevas är ett tekniskt IT-företag som erbjuder lösningar, tjänster och produkter till kunder som utvecklar produkter med ett stort IT-innehåll eller som har behov av att effektivisera eller automatisera sin verksamhet

MARKNAD

Osäkerheten på marknaden kvarstår samtidigt som man kan konstatera att den samlade marknadsbilden är splittrad. Vissa kunder är fortfarande kvar i besparingsprogram och avvaktar med sina investeringsbeslut samtidigt som andra kunder har ökat sina utvecklingsinitiativ och inköp av konsulttjänster. Sammantaget har efterfrågan på marknaden blivit generellt något bättre i jämförelse med samma period föregående år.

Det finns en fortsatt stor efterfrågan på Prevas erbjudande inom Industriell IT och allt fler större produktivtets- och volyminitiativ kan ses hos våra industrikunder. Utvecklingen på denna marknad är positiv och berör samtliga branscher. Prevas är aktiv inom. Här är intresset för IT-lösningar inom överordnad produktionsstyrning, information- och beslutsstödsystem samt underhållssystem extra intressant för oss.

Inom elektronikindustrin har många starka krafter, företag och myndigheter, på senare år gått samman i olika initiativ för att belysa hur viktig strategisk innovation och utveckling av elektronisksystem är för konkurrenskraften. Prevas är engagerade i flera forum och sitter bland annat med i styrelsen för ICES, Innovative Center for Embedded Systems. Ett annat initiativ Prevas är aktiva i är "Smartare Elektroniksystem för Sverige"; en forsknings- och innovationsagenda som arbetar för att elektronisksystem ska bli ett strategiskt område för svensk industri. Inom branscher och områden som automation, telekom, medicinsk teknik, hushållsprodukter, fordon och försvar är inbyggda elektronisksystem helt oundgängliga.

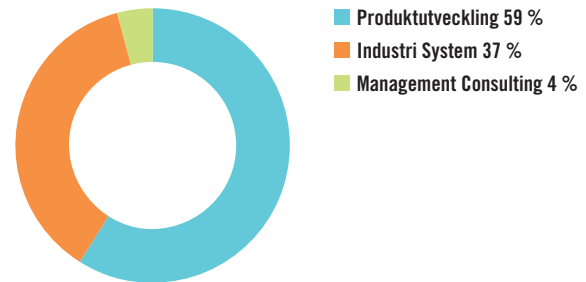
Drivkraften att öka konkurrensförmågan med hjälp av nya intelligenta produkter och effektivare processer inom produktion tror vi kommer att fortsätta öka. IT blir här också en alltmer ofrånkomlig viktig faktor inom både företagsverksamhet och samhälle. Smartphones, läsplattor, Smart-TV o.s.v. är numera dagliga verktyg som vi använder både i hemmet och på arbetet. För att upprätthålla konkurrenskraften på en snabb föränderlig marknad måste intelligens och kommunikationsmöjligheter allt mer byggas in i produkter och processer. Nya tekniktrender som Internet of Things, uppkopplade maskiner och molntjänster ger möjligheter för företag att komma med nya innovativa lösningar, produkter och affärsmodeller. Prevas unika bredd och djupa kompetens inom dessa områden gör oss till den optimala partnern för våra kunder.

KUNDER

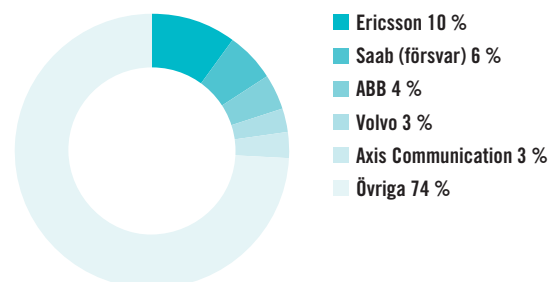
Prevas kunder finns inom många branscher och de fem största kunderna har under första kvartalet 2014 svarat för 26 procent av omsättningen.

INNOVATION FOR GROWTH Sedan tidernas begynnelse är det innovativa idéer som utvecklat världen. I ett globalt samhälle krävs en innovationstakt snabbare än någonsin för att säkra tillväxten. Sedan starten 1985 har Prevas uppgift varit att med hög teknisk kompetens och innovativa lösningar skapa tillväxt för sina kunder.

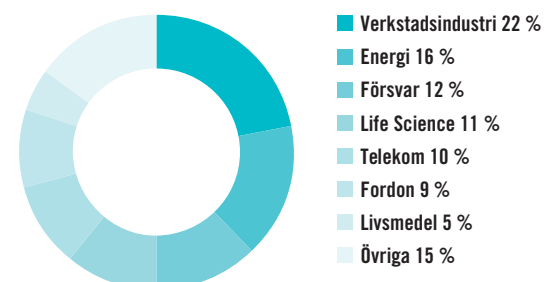
AFFÄRSOMRÅDEN, DEL AV OMSÄTTNING – 2014 KVARTAL 1



DE STÖRSTA KUNDERNA – 2014 KVARTAL 1



BRANSCHINDELNING – 2014 KVARTAL 1



VERKSAMHET (forts.)

VIKTIGA HÄNDELSER UNDER PERIODEN

- Prevas har paketerat ett nytt erbjudande för automatiserade helhetslösningar och blir därmed en komplett leverantör till industriföretag som ska effektivisera och automatisera sin produktionsanläggning. Erbjudandet bygger på företagets applikationskunnande, egna och externa produkter samt specifika konsulttjänster. Med spetskompetens inom elektronik, programvara och mekanisk konstruktion samt robotprogrammering kan Prevas bygga upp konkurrenskraftiga produktionsanläggningar för sina kunder.

- Efterfrågan hos Prevas kunder på uppdrag med mekanikinriktning har ökat och Prevas har expanderat sitt erbjudande inom mekatronik i Stockholm. Med samlad kompetens inom mjukvara, elektronik och mekanik kan Prevas ta ett helhetsåtagande och hjälpa kunder att snabbt få ut sina produkter på marknaden.

- I början av 2014 startade Prevas ett projekt tillsammans med Emotra. Emotra är ett företag som har tagit fram en unik metod för att detektera självmordsbenägenhet hos deprimerade patienter. Metoden går ut på att en patient kopplas upp till en testenheter för att sedan stimuleras med testsignaler, psykofysiologiska responser på testsignalerna registreras av testenheter. Utifrån de insamlade signalerna är det sedan möjligt att med hög sannolikhet avgöra huruvida patienten är självmordsbenägen eller ej. Då Emotras personal till stor del är upptagna med arbetet kring metoden, hjälper Prevas till med de tekniska lösningarna. För Prevas del innebär arbetet bland annat programmering på olika nivåer och olika plattformar, systemdesign, databashantering, signalbehandling och matematisk modellering.

- Prevas ingenjörer i Norge har varit med och hjälpt SCA att ta fram en helt ny produkt som kartlägger och analyserar information om människors urinläckage. Man har tagit fram en blöja med inbyggda elektroniska sensorer som själv ansluter till Internet via 3G och informerar om den exakta tidpunkten och mängden vätska vid varje läckage. Mätningarna samlas automatiskt i en rapport som förenklar vardagen för både vårdpersonal och de personer som har urinläckage. Produkten heter TENA Identifi och har väckt stort intresse i media.
- Ett flertal spännande innovativa projekt inom energibranschen drivs med hjälp av specialist- och affärsutvecklingskonsulter från Prevas. Bland annat har Prevas bistått med affärs- och produktutveckling i ett energiprojekt där projektet nu gått in i en fas där kunden lanserar nya produkter för sina användare.
- För att göra det möjligt för kunder att snabbt komma igång och använda det alltmer populära operativsystemet Linux i industriella tillämpningar har Prevas tagit fram en skraddarsydd Linuxmjukvara till en datormodul för vår samarbetspartner congatec. Mjukvaran hjälper kunder att minimera tidstjuvar och arbeta effektivt med inbyggda Linuxlösningar samt bygger på utnyttjande av öppen källkod.

VIKTIGA HÄNDELSER EFTER PERIODENS SLUT

- Prevas har fått en stororder från Sandvik och ska leverera en automationsanläggning för materialhantering. Ordern är ett helhetsåtagande för leverans av utrustning till en ny produktionslina där konstruktion, tillverkning, montage och idrifttagning ingår. Ordern stärker Prevas nordiska position som en komplett automationsleverantör av systemuppdrag.

TRÄFFA OSS PÅ

Småbolagsdagen,
Stockholm, 9 juni 2014

Produktivitetsdagen,
Stockholm, 18 september 2014

Embedded Conference Skandinavien,
Kistamässan, 4-5 november 2014

UNDER SKALET

Webb-TV tillsammans med Ny Teknik.
Vi tittar närmare på en 3D-skrivare
och en elcykel. Se filmerna på
www.nyteknik.se/webbtv

KUNDTIDNING

Årets första nummer av Prevas
kundtidning Tech Trends är ute.
Beställ den via info@prevas.se.



FÖLJ OSS



AFFÄRSOMRÅDEN

PREVAS AFFÄRSOMRÅDE PRODUKTUTVECKLING är specialiserat på mjukvara, elektronik och mekatronik för inbyggda system. Med en kombination av applikationskunskap, teknisk expertis och branschkunskap är Prevas en strategisk partner för att utveckla marknadsledande produkter.

PRODUKTUTVECKLING	2014	2013	2013	2013	2013	2013	2012	2011
RESULTAT	Kv 1	Kv 4	Kv 3	Kv 2	Kv 1	Helår	Helår	Helår
Intäkter, Tkr	111 910	111 813	88 138	110 753	109 807	420 511	446 725	436 707
Rörelseresultat, Tkr *	1 941	-5 914	-5 266	-2 521	-2 505	-16 206	435	29 595
Rörelsemarginal, %	1,7	-5,3	-6,0	-2,3	-2,3	-3,9	0,1	6,8
Antal anställda, medeltal	352	358	348	357	359	358	346	319

* Nedskrivning av goodwill har skett med 4,1 Mkr kvartal 4 2013 och med 5,2 Mkr kvartal 4 2012.

Resultatet är bättre jämfört med samma period föregående år, men fortsatta förbättringar krävs för att komma dit vi vill vara. Omsättningen steg med 2 procent och resultatet med 4,4 Mkr för första kvartalet jämfört med samma period förra året. Många av Prevas kunder har haft en tuff period bakom sig vilket fortfarande påverkar oss och resulterat i en låg belägningsgrad.

PREVAS AFFÄRSOMRÅDE INDUSTRISYSTEM hjälper företag att öka sin effektivitet i produktionen. Fokus ligger på intelligenta IT-lösningar inom överordnad produktionsstyrning och produktionsplanering, beslutsstöd för produktionsuppföljning, underhållssystem samt logistik och automation.

INDUSTRISYSTEM	2014	2013	2013	2013	2013	2013	2012	2011
RESULTAT	Kv 1	Kv 4	Kv 3	Kv 2	Kv 1	Helår	Helår	Helår
Intäkter, Tkr	69 368	64 028	50 975	64 148	53 539	232 690	190 681	178 462
Rörelseresultat, Tkr	6 405	5 047	4 527	4 305	5 170	19 049	9 619	17 489
Rörelsemarginal, %	9,2	7,9	8,9	6,7	9,7	8,2	5,0	9,8
Antal anställda, medeltal	181	173	167	175	159	173	151	137

Prevas stora industrikunder fortsätter att investera och den goda orderingången under slutet av förra året har resulterat i att flera projekt startats upp under årets första kvartal. Tillväxten hos Prevas egna produkter är bra, speciellt för informationssystem till energisektorn, och vi ser ett ökat intresse för underhållslösningar till läkemedelsindustrin. Omsättningen steg med 30 procent och resultatet med 1,2 Mkr för första kvartalet jämfört med samma period förra året.

PREVAS AFFÄRSOMRÅDE MANAGEMENT CONSULTING hjälper företag som står inför en utmanande resa. Det kan röra sig om förändringsarbete, utveckling av nya affärsmodeller eller nyskapande möjligheter i gränslandet mellan IT och verksamhet.

MANAGEMENT CONSULTING	2014	2013	2013	2013	2013	2013	2012
RESULTAT	Kv 1	Kv 4	Kv 3	Kv 2	Kv 1	Helår	Helår*
Intäkter, Tkr	6 817	8 052	7 342	10 500	8 702	34 596	8 202
Rörelseresultat, Tkr	-491	-1 668	-2 345	-6 405	-3 057	-13 475	-7 880
Rörelsemarginal, %	-7,2	-20,7	-31,9	-61,0	-35,1	-38,9	-96,1
Antal anställda, medeltal	20	23	33	35	32	30	10

* Start av affärsområde maj 2012.

Efter en period av förbättrings- och omstruktureringsarbete har verksamheten inom affärsområdet Management Consulting nu skapat en bra plattform att bygga sitt erbjudande vidare på. Fortsatt fokus ligger på energibranschen där vi har fått fortsatt förtroende från bl.a. E.ON. Prevas har även skrivit avtal med Svensk Kärnbränslehantering Aktiebolag (SKB) och kommer att börja leverera tjänster till dem under andra kvartalet 2014. Resultatet förbättrades med 2,6 Mkr för första kvartalet jämfört med samma period förra året.

Koncernen

FINANSIELL INFORMATION

OMSÄTTNING

JANUARI - MARS

Nettoomsättningen uppgick till 188,1 Mkr (172,0), en ökning med 9 procent. Antal arbetsdagar uppgick till 62 st (62). De förvärvade enheterna under 2013 står för 4 procent av nettoomsättningen.

Nettoomsättning per medarbetare uppgick till 324 Tkr (299).

RESULTAT

JANUARI - MARS

Rörelseresultatet EBIT uppgick till 7,9 Mkr (-0,4) vilket ger en rörelsemarginal på 4,2 procent (-0,2). Resultatet före av- och nedskrivningar EBITDA uppgick till 11,2 Mkr (2,7) vilket ger en resultatmarginal före av- och nedskrivningar på 5,9 procent (1,6).

Resultat efter skatt uppgick till 5,8 Mkr (-1,4).

Beläggningsgraden har under kvartalet varit låg inom Produktutveckling men bra inom övriga delar.

KASSAFLÖDE, LIKVIDA MEDEL OCH FINANSIERING

Kassaflödet från den löpande verksamheten uppgick under kvartalet till 11,7 Mkr (16,1). Likvida medel uppgick vid periodens slut till 18,2 Mkr (28,4) inklusive ej utnyttjad checkkredit om 6,4 Mkr (13,8). Under kvartalet har all kortfristig upplåning, taget under 2013, slutamorterats.

FINANSIELL STÄLLNING

Eget kapital uppgick vid periodens slut till 147,0 Mkr (158,9), vilket ger en soliditet om 38 procent (41).

Eget kapital per aktie uppgick till 14,22 kr (15,49).

MEDARBETARE

Medelantalet medarbetare uppgick under kvartalet till 580 (576), varav 352 (359) inom affärsområde Produktutveckling, 181 (159) inom affärsområde Industrisystem och 20 (32) inom affärsområde Management Consulting samt 27 (26) inom ledning och administration.

Antalet medarbetare vid periodens slut uppgick till 601 (607), varav andelen kvinnliga medarbetare var 11 procent.

I februari 2014 tillträdde Andreas Lindahl befattningen som CFO på Prevas.

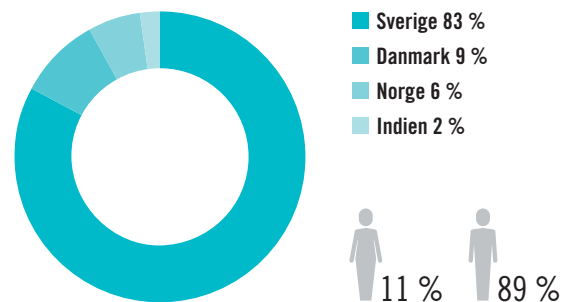
INVESTERINGAR

Under kvartalet uppgick koncernens investeringar i anläggningstillgångar till 0,6 Mkr (0,8) varav 0,5 Mkr (0,4) avsåg maskiner och inventarier samt 0,1 Mkr (0,4) produktutveckling och immateriella tillgångar. Utöver dessa uppgår anskaffningsvärden för leasingbilar till 2,7 Mkr (3,5).

VERKSAMHETSSTARKA NYCKELTAL, PROJEKT I TID

Som en del av företagets certifierade kvalitetssystem mäts ständigt kundnöjdhet, leveranssäkerhet och garantiarbete. Prevas har sedan starten 1985, ett mycket högt antal nöjda kunder och återkommande kunder samt unika kvalitetstal gällande leveranssäkerhet och garanti. Prevas har en kundnöjdhet på 8,4 (skala från 1 till 10). Detta tillsammans med att ca 90 procent av våra projekt levererats i tid, en siffra som är avsevärt bättre än branschgenomsnittet, gör att Prevas värderas högt av kunderna.

TOTALT ANTAL MEDARBETARE *



* per 31/3 2014

Nyckeltal per kvartal

	2014	2013	2013	2013	2013	2012	2012	2012	2012
	Kv 1	Kv 4	Kv 3	Kv 2	Kv 1	Kv 4	Kv 3	Kv 2	Kv 1
Rörelsens intäkter, Mkr	188,1	183,9	146,5	185,4	172,0	173,9	135,0	163,4	173,3
Rörelseresultat, Mkr	7,9	-2,5	-3,1	-4,6	-0,4	-12,3	1,3	1,0	12,1
Rörelsemarginal i %	4,2	-1,4	-2,1	-2,5	-0,2	-7,0	1,0	0,6	7,0
Antal arbetsdagar	62	62	66	60	62	62	65	59	64
Antal anställda vid periodens slut	601	601	617	631	607	590	589	577	575
Antal anställda, medeltal	580	578	571	595	576	560	527	531	517
Nettoomsättning/anställd, Tkr	324	318	256	312	299	311	260	308	335
Soliditet, %	38	37	39	37	41	40	46	46	49
Resultat per aktie, kr	0,51	-0,77	-0,34	-0,41	-0,13	-0,87	0,10	0,00	0,84
Eget kapital per aktie, kr	14,22	13,70	14,43	14,80	15,49	15,93	16,73	16,80	16,82

FINANSIELL INFORMATION (forts.)

OMSÄTTNING MODERBOLAGET

JANUARI - MARS

Omsättningen uppgick till 137,4 Mkr (133,3) och resultatet efter finansiella poster uppgick till 2,2 Mkr (4,2).

RISKER OCH OSÄKERHETSFAKTORER

Prevaskoncernen inklusive moderbolaget arbetar med ett antal grundläggande principer för hantering av risker i olika delar av verksamheten. En effektiv riskhantering är en kontinuerlig process som bedrivs inom ramen för den operativa styrningen och utgör ett naturligt led i den löpande uppföljningen av verksamheten. Exempel på verksamhets- och marknadsrelaterade risker är; konkurrens och prispress, våra kunders utveckling, kundförluster, konjunkturrisiker samt valuta- och ränterisker. Andra risker är konkurrensen om kvalificerade medarbetare. Utifrån Prevas position på marknaden som marknadsledare inom Inbyggda System och Industriell IT samt uppbyggnaden av vårt nya affärsområde Management Consulting så är det viktigt att attrahera och rekrytera de absolut bästa personerna.

TRANSAKTIONER MED NÄRSTÅENDE

De typer av transaktioner som finns är redovisade i årsredovisningen 2013 under not 25 och är till största delen hänförliga till inköp och försäljning mellan koncernbolag. Transaktioner sker till marknadsmässiga villkor.

REDOVISNINGSPRINCIPER

Denna delårsrapport har upprättats i enlighet med IAS 34 Delårsrapportering. Koncernredovisningen har upprättats enligt International Financial Reporting Standards, IFRS, såsom de har antagits av EU, och i tillämpliga delar den svenska årsredovisningslagen.

Moderbolagets redovisning har upprättats enligt årsredovisningslagen och rekommendationen RFR 2 Redovisning för juridiska personer.

Nya eller ändrade IFRS eller tolkningar 2014 har inte haft någon väsentlig inverkan på de finansiella rapporterna.

Koncernen och moderbolaget tillämpar i övrigt samma redovisningsprinciper och beräkningsgrunder som i årsredovisningen för 2013.

Västerås den 29 april 2014

Prevas AB (publ)

Karl-Gustav Ramström, CEO Prevas AB

Denna delårsrapport har inte varit föremål för granskning av bolagets revisorer.

Publicerad 2014-04-29, 8:30 CET. Informationen är sådan som Prevas AB (publ) ska offentliggöra enligt lagen om värdepappersmarknaden och/eller lagen om handel med finansiella instrument.

Koncernens räkenskaper

RESULTATRÄKNINGAR i sammandrag, Tkr	2014 Kv 1	2013 Kv 1	2013 Helår
Nettoomsättning	188 095	172 048	687 797
Övriga rörelseintäkter	–	–	7 000 *
Aktiverat arbete	82	345	728
Övriga externa kostnader	–47 058	–42 014	–185 446
Personalkostnader	–129 948	–127 694	–495 717
Resultat före avskrivningar	11 171	2 685	14 362
Av- och nedskrivningar immateriella anläggningstillgångar	–1 866	–1 534	–18 771 **
Avskrivningar materiella anläggningstillgångar	–1 450	–1 543	–6 222
Rörelseresultat	7 855	–392	–10 631
Finansnetto	–708	–1 232	–3 055
Resultat efter finansiella poster	7 147	–1 624	–13 686
Skatt	–1 387	212	–2 813
Periodens resultat	5 760	–1 412	–16 499
Periodens resultat hänförligt till moderbolagets ägare	5 192	–1 263	–16 716
Periodens resultat hänförligt till innehav utan bestämmande inflytande	568	–149	217
Resultat per aktie före och efter utspädning i kr	0,51	–0,13	–1,65

* Förändring i värdering av tilläggsköpeskilling.

** Nedskrivning av goodwillvärde har skett med 11,1 Mkr.

RAPPORT ÖVER TOTALRESULTATET i sammandrag, Tkr	2014 Kv 1	2013 Kv 1	2013 Helår
Periodens resultat	5 760	–1 412	–16 499
Poster som senare kan komma att omföras till periodens resultat;			
Omräkningsdifferenser hänförliga till utlandsverksamheter	85	–403	–10
Periodens totalresultat efter skatt	5 845	–1 815	–16 509
Periodens totalresultat hänförligt till moderbolagets ägare	5 276	–1 666	–16 726
Periodens totalresultat hänförligt till innehav utan bestämmande inflytande	569	–149	217

UTFALL PER RÖRELSEGEN	2014 Kv 1	2013 Kv 1	2013 Helår
RÖRELSEN INTÄKTER, Tkr			
Produktutveckling	111 910	109 807	420 511
Industrisystem	69 368	53 539	232 690
Management Consulting	6 817	8 702	34 596
Totalt	188 095	172 048	687 797
RÖRELSERESULTAT, Tkr			
Produktutveckling	1 941	–2 505	–16 206
Industrisystem	6 405	5 170	19 049
Management Consulting	–491	–3 057	–13 475
Totalt	7 855	–392	–10 631
RÖRELSEMARGINAL, %			
Produktutveckling	1,7	–2,3	–3,9
Industrisystem	9,2	9,7	8,2
Management Consulting	–7,2	–35,1	–38,9
Totalt	4,2	–0,2	–1,5

Koncernens räkenskaper (forts.)

BALANSRÄKNING i sammandrag, Tkr	2014 31 mars	2013 31 mars	2013 31 dec
Goodwill	145 268	140 763	145 017
Övriga immateriella anläggningstillgångar	22 669	21 918	24 393
Materiella anläggningstillgångar	19 035	21 987	20 435
Uppskjuten skattefordran	150	4 908	857
Summa anläggningstillgångar	187 122	189 576	190 702
Kortfristiga fordringar	190 419	183 419	178 288
Likvida medel	11 793	14 577	13 146
Summa omsättningstillgångar	202 212	197 996	191 434
SUMMA TILLGÅNGAR	389 334	387 572	382 136
Eget kapital hänförligt till moderbolagets ägare	143 681	156 496	138 405
Eget kapital hänförligt till innehav utan bestämmande inflytande	3 366	2 431	2 797
Eget kapital	147 047	158 927	141 202
Uppskjuten skatteskuld	13 216	13 010	13 542
Långfristiga avsättningar *	13 230	19 500	13 230
Långfristiga räntebärande skulder	60 699	62 116	65 203
Summa långfristiga skulder	87 145	94 626	91 975
Kortfristiga avsättningar *	4 408	5 560	4 582
Kortfristiga räntebärande skulder	13 050	7 834	22 459
Övriga kortfristiga skulder	137 684	120 625	121 918
Summa kortfristiga skulder	155 142	134 019	148 959
SUMMA SKULDER OCH EGET KAPITAL	389 334	387 572	382 136

* Villkorade tilläggsköpeskillningar ingår med 17 Mkr. Värdet är oförändrat under perioden jan-mars 2014. De värderas till verkligt värde enligt nivå 3 och den mest betydelsefulla parametern vid värderingen är bedömd intjäning i förvärvade rörelser. Slutliga tilläggsköpeskillningar kan falla ut i intervallet 3-17 Mkr.

FÖRÄNDRINGAR I EGET KAPITAL i sammandrag, Tkr	2014 31 mars	2013 31 mars	2013 31 dec
Ingående balans	141 202	163 542	163 542
Periodens summa totalresultat hänförligt till moderbolagets ägare	5 276	-1 666	-16 726
Periodens summa totalresultat hänförligt till innehav utan bestämmande inflytande	569	-149	217
Förändring av innehav utan bestämmande inflytande	-	-2 800	-2 800
Utdelning	-	-	-3 031
Utgående balans	147 047	158 927	141 202
Eget kapital hänförligt till moderbolagets ägare	143 681	156 496	138 405
Eget kapital hänförligt till innehav utan bestämmande inflytande	3 366	2 431	2 797

Koncernens räkenskaper (forts.)

ANALYS AV KASSAFLÖDE i sammandrag, Tkr	2014 Kv 1	2013 Kv 1	2013 Helår
DEN LÖPANDE VERKSAMHETEN			
Resultat före skatt	7 147	-1 624	-13 686
Justeringar för poster som inte ingår i kassaflödet	2 006	2 932	14 178
Betald inkomstskatt	-560	-115	2 026
Kassaflöde från den löpande verksamheten före förändring av rörelsekapital	8 593	1 193	2 518
KASSAFLÖDE FRÅN FÖRÄNDRINGAR I RÖRELSEKAPITALET			
Förändringar av rörelsefordringar	-12 131	22 727	35 536
Förändringar av rörelseskulder	15 206	-7 866	-22 248
Kassaflöde från den löpande verksamheten	11 668	16 054	15 806
INVESTERINGSVERKSAMHETEN			
Förvärv av verksamheter och aktier exkl. likvida medel	-	-2 800	-18 286
Investeringar i immateriella anläggningstillgångar	-126	-345	-856
Investeringar i materiella anläggningstillgångar	-488	-409	-1 704
Kassaflöde från investeringsverksamheten	-614	-3 554	-20 846
FINANSIERINGSVERKSAMHETEN			
Upptagande av lån	-	-	19 900
Amortering på lån	-11 312	-500	-10 038
Förändring av checkkredit	-1 152	-10 989	-2 390
Nyemission	-	-	-
Utbetald utdelning	-	-	-3 031
Kassaflöde från finansieringsverksamheten	-12 463	-11 489	4 441
Periodens kassaflöde	-1 410	1 011	-599
Likvida medel vid periodens början	13 146	13 728	13 728
Kursdifferens i likvida medel	57	-162	17
Likvida medel vid periodens slut	11 793	14 577	13 146

NYCKELTAL, Tkr	2014 Kv 1	2013 Kv 1	2013 Helår
Resultatmarginal före av- och nedskrivningar/EBITDA	5,9 %	1,6 %	1,1 %
Rörelsemarginal/EBIT	4,2 %	-0,2 %	-1,5 %
Resultatmarginal	3,8 %	-0,9 %	-2,0 %
<i>Antal utestående aktier vid rapportperiodens utgång, tusental</i>			
före och efter utspädning	10 102	10 102	10 102
<i>Genomsnittligt antal utestående aktier, tusental</i>			
före och efter utspädning	10 102	10 102	10 102
Resultat per aktie före och efter utspädning	0,51 kr	-0,13 kr	-1,65 kr
Eget kapital per aktie före och efter utspädning	14,22 kr	15,49 kr	13,70 kr
Soliditet	38 %	41 %	37 %
Avkastning på sysselsatt kapital, %	3,5 %	-0,2 %	-4,3 %
Avkastning på eget kapital, %	3,6 %	-0,9 %	-11,0 %
Medelantal medarbetare	580	576	580
Antal arbetsdagar	62	62	250
Omsättning per medarbetare i Tkr	324	299	1 186

Definitioner av nyckeltal, se sid 41 i Prevas årsredovisning 2013.

Moderbolagets räkenskaper

RESULTATRÄKNINGAR i sammandrag, Tkr	2014 Kv 1	2013 Kv 1	2013 Helår
Nettoomsättning	137 366	133 293	502 567
Aktiverat arbete	–	310	450
Övriga externa kostnader	–41 552	–40 181	–162 852
Personalkostnader	–91 525	–84 157	–329 517
Av- och nedskrivningar immateriella anläggningkostnader	–1 367	–877	–5 487
Avskrivningar materiella anläggningstillgångar	–271	–362	–1 238
Rörelseresultat	2 651	8 027	3 923
Resultat från andelar i koncernföretag *	–	–2 800	–18 104
Ränteintäkter och liknande resultatposter	18	8	679
Räntekostnader och liknande resultatposter	–432	–1 045	–2 720
Resultat efter finansiella poster	2 237	4 190	–16 222
Bokslutsdispositioner	–	–	2 830
Skatt	–594	–1 568	–1 804
Periodens resultat	1 643	2 622	–15 196

* Avser främst nedskrivning av aktier i dotterbolag.

BALANSRÄKNING i sammandrag, Tkr	2014 31 Mars	2013 31 Mars	2013 31 Dec
Immateriella anläggningstillgångar	15 528	21 193	16 850
Materiella anläggningstillgångar	1 902	2 284	1 994
Finansiella anläggningstillgångar	74 971	59 431	75 223
Kortfristiga fordringar	157 108	163 087	154 468
Kassa och Bank	24	466	704
Summa tillgångar	249 533	246 461	249 239
<i>Bundet eget kapital</i>	<i>42 237</i>	<i>–</i>	<i>42 237</i>
<i>Fritt eget kapital</i>	<i>21 112</i>	<i>–</i>	<i>19 469</i>
Eget kapital	63 349	84 762	61 706
Obeskattade reserver	–	–	–
Avsättningar *	13 530	15 002	13 816
Långfristiga räntebärande skulder	49 231	48 584	52 696
Kortfristiga räntebärande skulder	9 250	3 400	18 250
Övriga kortfristiga skulder	114 173	94 713	102 771
Summa skulder och eget kapital	249 533	246 461	249 239
Ställda panter	136 070	89 875	135 300
Eventualförpliktelser	5 228	2 295	6 927

* Inklusive villkorade tilläggsköpeskillingar om 12 Mkr.

” *Med spetskompetens inom inbyggda system och industriell IT bidrar Prevas med innovativa lösningar som skapar tillväxt.*

 **Prevas**

Prevas AB (publ), org.nr. 556252-1384
Box 4, (Legeringsgatan 18), 721 03 Västerås
Tel. 021-360 19 00, info@prevas.se
www.prevas.se