



Bokslutskommuniké 2010

Västerås, 4 februari, 2011

Starkt avslut; ökad omsättning och ordergång

JANUARI - DECEMBER

- Omsättning 519,4 Mkr (513,2)
- Rörelseresultat EBIT 14,6 Mkr (-19,3)
- Rörelsemarginal EBIT 2,8 % (-3,8)
- Resultat efter skatt 9,0 Mkr (-15,4)
- Resultat per aktie 0,83 kr (-1,52)
- Likvida medel 7,5 Mkr (11,8)
- Styrelsen föreslår årsstämman en utdelning med 0,50 kr per aktie (0,00)

OKTOBER - DECEMBER

- Omsättning 148,3 Mkr (123,5)
- Rörelseresultat EBIT 7,0 Mkr (-19,4)
- Rörelsemarginal EBIT 4,7 % (-15,7)
- Resultat efter skatt 4,6 Mkr (-14,5)
- Resultat per aktie 0,42 kr (-1,43)

VD-kommentar

Höstens starka ordergång har resulterat i ökad omsättning och förbättrade marginaler för årets sista kvartal. Affärsområdet Industrisystem levererar starka och positiva marginaler, precis i likhet med årets tidigare kvartal, men vi ser nu även en positiv trend inom affärsområdet Produktutveckling.

Marknaden känns betydligt starkare nu än i början av 2010. Med våra drygt 25 år i branschen står Prevas mycket starkt positionerade som ett nischat marknadsledande företag inom produktutveckling och industriell IT.

2010 har varit ett stabilt år där vi har haft en kontinuerligt ökande ordergång under året. Våra IT-leveranser fortsätter att vara i världsklass med en kundnöjdhet på 8,4 (av 10) och en leveranssäkerhet på 92 procent vilket givetvis hjälper framtida tillväxt och stabilitet. Som en direkt följd av detta ser vi en tydlig trend i kvartalsrapporten med förbättrad marginal och ökande omsättning.

Sammanfattningsvis kan man säga att 2010 har varit ett starkt år ur ett tekniskt och marknadsmässigt perspektiv, vi har även investerat i en framtida plattform för lönsam tillväxt, stabilitet och flexibilitet med ett antal nya etableringar och erbjudanden.

Mats Lundberg, CEO Prevas AB



Omsättning

JANUARI – DECEMBER

Omsättningen uppgick till 519,4 Mkr (513,2), en ökning med 1,2 procent. Omsättning per medarbetare ökade och uppgick till 1 234 Tkr (1 087). Antal arbetsdagar uppgick till 252 st (250).

OKTOBER – DECEMBER

Omsättningen uppgick till 148,3 Mkr (123,5), en ökning med 20,1 procent. Omsättning per medarbetare uppgick till 348 Tkr (271) en ökning med 28,4 procent. Antal arbetsdagar uppgick till 64 st (63).

Resultat

JANUARI – DECEMBER

Rörelseresultatet EBIT uppgick till 14,6 Mkr (-19,3) vilket ger en rörelsemarginal på 2,8 procent (-3,8). Resultatet före avskrivningar EBITDA uppgick till 27,7 Mkr (-6,2) vilket ger en resultatmarginal före avskrivningar på 5,3 procent (-1,2).

Resultat efter skatt uppgick till 9,0 Mkr (-15,4).

Resultatförbättringen består till stora delar av två faktorer. Först och främst är resultatförbättringen hänförlig till en allmänt bättre beläggningsgrad. Sista delen av året påvisar en bra utveckling, där vi även ser en förbättring av vår danska verksamhet som har tyngt resultatet under en stor del av året. Den andra faktorn är det åtgärdsprogram som Prevas genomförde under sista kvartalet 2009. Omstruktureringskostnaden under 2009 belastade året med 16,5 Mkr. Under året har en extra nedskrivning av produkter om 1,1 Mkr påverkat resultatet för affärsområdet Industrisystem negativt. Inom affärsområdet Produktutveckling har kostnader tagits för konstaterade och befarade kundförluster samt nedskrivning av lager om totalt 1,0 Mkr. Prevas har under året haft etableringskostnader för verksamheten i Dubai, Bangalore och Oslo om 4,6 Mkr.

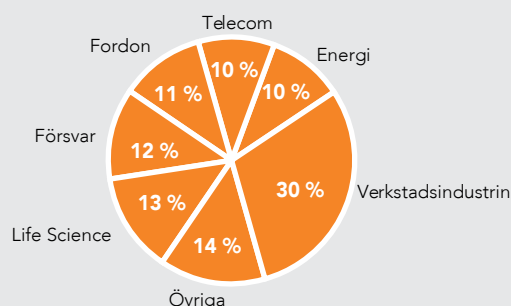
OKTOBER – DECEMBER

Rörelseresultatet EBIT uppgick till 7,0 Mkr (-19,4) vilket ger en rörelsemarginal på 4,7 procent (-15,7). Resultatet före avskrivningar EBITDA uppgick till 10,1 Mkr (-15,7) vilket ger en resultatmarginal före avskrivningar på 6,8 procent (-12,7).

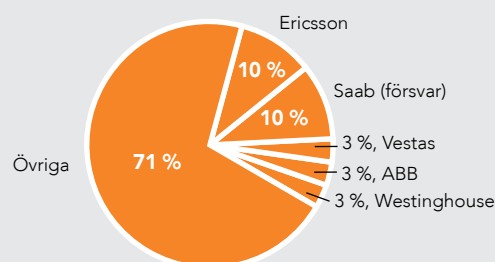
Resultat efter skatt uppgick till 4,6 Mkr (-14,5).

Under perioden har affärsområdet Industrisystem tagit kostnader för extra nedskrivning av produkter på 0,2 Mkr. Vidare har Prevas haft etableringskostnader för satsningarna i Dubai, Bangalore och Oslo om 2,6 Mkr.

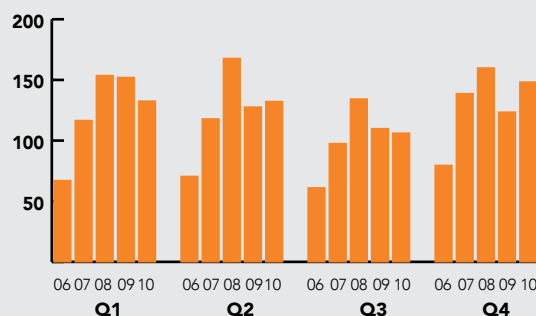
FÖRSÄLJNING PER BRANSCH 2010, KONCERNEN



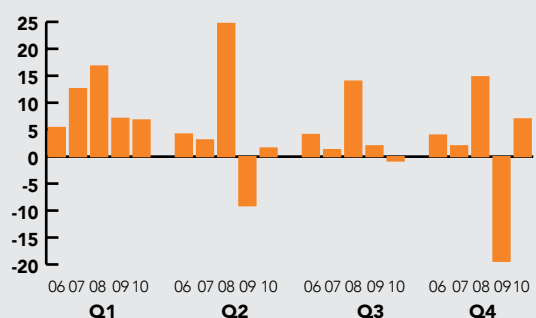
FEM STÖRSTA KUNDER 2010, KONCERNEN



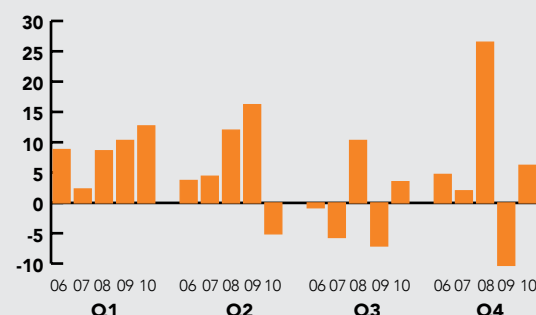
OMSÄTTNING PER KVARTAL MKR, KONCERNEN



RÖRELSERESULTAT PER KVARTAL MKR, KONCERNEN



KASSAFLÖDE FRÅN LÖPANDE VERKSAMHET MKR, KONCERNEN



Kassaflöde och likvida medel

Kassaflödet från den löpande verksamheten, efter omstruktureringkostnader, uppgick under året till 6,4 Mkr (9,0). Likvida medel uppgick vid årets slut till 7,5 Mkr (11,8) exklusive checkkredit. Under året har Prevas lån amorterats med 2,2 Mkr och checkkrediten utnyttjas per balansdagen med 10,7 Mkr. Det totala kassaflödet har påverkats av utbetalningar av tilläggsköpeskilling för tidigare gjorda förvärv på 4,0 Mkr samt omstruktureringkostnader på 11,0 Mkr.

Finansiell ställning

Eget kapital uppgick vid årets slut till 155,8 Mkr (152,5), vilket ger en soliditet om 54 procent (53). Eget kapital per aktie uppgick till 15,36 kr (15,09).

Medarbetare

Medelantalet medarbetare uppgick under perioden till 421 (472), varav 288 (349) medarbetare inom affärsområde Produktutveckling och 115 (104) medarbetare inom affärsområde Industrisystem samt 18 (19) medarbetare inom ledning och administration.

Antalet medarbetare vid periodens slut uppgick till 456 (497), varav andelen kvinnliga medarbetare var 14 procent.

Investeringar

Under året uppgick koncernens investeringar i anläggningstillgångar till 4,4 Mkr (7,4) varav 4,2 Mkr (5,3) avsåg maskiner och inventarier samt 0,2 Mkr (2,1) produktutveckling och immateriella tillgångar. Utöver ovanstående har goodwill ökat med 4,0 Mkr avseende tilläggsköpeskillingar på tidigare gjorda förvärv. Resterande förändring i goodwill avser valutaomräkning på tidigare gjorda förvärv. Under perioden har Prevas startat verksamhet i Gävle och Göteborg med delat ägande, där Prevas är majoritetsägare.

Nyckeltal per kvartal

	2010	2010	2010	2010	2009	2009	2009	2009	2008	2008	2008	2008
	Kv 4	Kv 3	Kv 2	Kv 1	Kv 4	Kv 3	Kv 2	Kv 1	Kv 4	Kv 3	Kv 2	Kv 1
Rörelsens intäkter, Mkr	148,3	106,2	132,3	132,6	123,5	109,9	127,7	152,1	159,9	134,3	167,8	153,7
Rörelseresultat, Mkr	7,0	-0,8	1,6	6,8	-19,4	2,0	-9,1	7,1	14,8	14,0	24,7	16,8
Rörelsemarginal i %	4,7	-0,7	1,2	5,2	-15,7	1,9	-7,2	4,7	9,2	10,4	14,7	11,0
Antal arbetsdagar	64	66	60	62	63	66	59	62	62	66	62	62
Antal anställda vid periodens slut	456	452	449	449	497	484	492	528	548	554	554	565
Antal anställda, medeltal	426	409	419	432	456	449	480	511	518	504	521	528
Nettoomsättning/anställd, Tkr	348	260	316	307	271	245	266	298	309	266	322	291
Soliditet, %	54	56	52	54	53	60	55	52	57	54	48	46
Resultat per aktie, kr	0,42	-0,09	0,06	0,45	-1,43	0,13	-0,70	0,49	1,09	1,02	1,79	1,18
Eget kapital per aktie, kr	15,36	14,98	15,28	15,31	15,09	16,44	16,54	17,26	18,14	16,61	15,49	13,60

Verksamhetsstarka nyckeltal - levererar projekt i tid

Som en del av företagets certifierade kvalitetssystem mäts ständigt kundnöjdhet, leveranssäkerhet och garantiarbete. Mer än 90 procent av våra projekt levereras i tid, en siffra som är avsevärt bättre än branschgenomsnittet. Detta tillsammans med en kundnöjdhet på 8,4 (skala från 1 till 10), gör att Prevas värderas högt av kunderna.

Viktiga händelser under året

Internationell satsning

Under första halvåret 2010 öppnade Prevas nya kontor i Bangalore, Indien, och Dubai, Förenade Arabemiraten. Utlandskontoren är ett första steg in på nya tillväxtmarknader och kommer även att stärka Prevas konkurrenskraft i Skandinavien.

Ny verksamhet i Gävle, Göteborg och Borlänge

Prevas har under drygt 20 år haft en stark kundbas i Gävleregionen, med bland annat Sandvikkoncernen i spetsen. I september öppnade Prevas en ny verksamhet med konsulting inom affärs- och produktionssystem som huvudinriktning. Verksamheten består av ett tiotal medarbetare från start och målet är att växa till det dubbla inom ett år.

Ett nytt dotterbolag, Prevas Technology West AB, har startats i Göteborg. Bolaget erbjuder spetskompetens inom systemutveckling till produkt- och systemutvecklingsintensiva organisationer i Västsverige. Specialistförstärkning inom teknisk IT och inbyggda system som saknas i kundens projekt, erbjuds på plats hos kunden. Satsningen på Prevas Technology West AB är en del i företagets långsiktiga strategi och utgör tillsammans med den övriga verksamheten i Västsverige en unik partner.

För att finnas nära till hands för våra kunder har ett filialkontor öppnats i Borlänge.

Expansion i Norge

Prevas satsar vidare och startar verksamhet i Norge inom produktutveckling. Prevas är etablerade i Norge sedan 2007 med erbjudanden inom industriell IT. När industriföretag letar efter produktionsnära IT-lösningar är vi en naturlig samarbetspartner. Denna satsning är mycket lyckosam där vi ser stora expansionsmöjligheter även inom produktutveckling. Befintliga kunder erbjuds nya tjänster samtidigt som Prevas når ut till en ny marknad.

Nominerade till Swedish Embedded Award tredje året i rad

För tredje året i rad var Prevas nominerade till Swedish Embedded Award. I priskategorin "Enterprise" tävlade Prevas och Zenicor Medical Systems med fyra andra företag om det prestigefyllda priset. Prevas vann priset 2009, tillsammans med Interspiro, då med ett kommunikationssystem för rökdykarteam.

Maskiner som kommunicerar med varandra - M2M Partnerprogram

Kommunikation mellan olika maskiner, både i hemmen och i industrin, är en stark framtida trend. Prevas ingår i Telias M2M Partnerprogram och är en utvalda systemintegrator som snabbt och effektivt kan leverera skräddarsydda lösningar inom M2M.

Ramavtal med globalt telekomföretag

Prevas har fått förtroendet från ett världsledande telekomföretag att som ramavtalsleverantör leverera produktutvecklingstjänster inom forskning och utveckling. Avtalet löper på ett år med möjlighet till förlängning.

Inleder nytt samarbete med ABB

I en gemensam satsning kommer Prevas och ABB att marknadsföra och sälja optimeringssystem för styrning av ugnar, FOCS (Furnace Optimization Control System). FOCS har hjälpt stålindustrin att sänka energiförbrukningen med 5 till 20 procent i de ugnar där systemet installerats.

Ramavtal

För att på bästa sätt kunna hjälpa kunder satsar Prevas på långsiktiga kundrelationer där även djup insikt och kunskap i kundens verksamhet ingår. Viktiga ramavtal för fortsatta samarbeten är tecknade med ett antal kunder, bl.a. ABB, Atlas Copco, Ericsson, FMV, GE Healthcare, Maquet, Saab AB, Sandvik och Volvo.

Marknadstrender och händelser inom affärsområdena

Full fart på markanden - Affärsområde Industrisystem

Många av våra producerande kunder kör nu för fullt i sin produktion. Man anställer personal på många håll och man har kommit igång med att titta på investeringar inom produktionsnära IT-lösningar. Utmaningarna ligger nu i att hitta lösningarna som ger snabbast effekt på kort tid. Därmed fortsätter den positiva marknadstrenden som vi har talat om de senaste kvartalen.

Affärsområdet Industrisystems rörelsemarginal är stark även under kvartal fyra. Behovet av att anställa IT-ingenjörer och projektledare med kompetens inom produktion är stor. Expansion ligger således högt upp på agendan även under 2011.

Marknadens intresse och förståelse för produktionsnära IT-lösningar ökar och lösningar som förbättrar produktiviteten är de som nu ligger mest i fokus. Här återfinns vi Manufacturing Enterprise Solutions (MES-system), där Prevas har en mycket stark marknadsposition. Även Business Intelligence Solutions (BI Solutions) som ökar ledningens förståelse för produktionsläget, ligger högt uppe på våra kunders prioriteringslistor. Energibesparingar fortsätter att vara ett prioriterat område på marknaden.

Prevas arbetar med flera världsledande företag, t.ex. ABB, Ericsson, FMC, Outokumpu, Sandvik, SSAB, Statoil, Volvo och Westinghouse.

Positiv trend - Affärsområde Produktutveckling

Inledningen av 2010 blev relativt svag då flera regioner fortfarande led av följderna av lågkonjunkturen. Under året har vi sett en successiv återhämtning på marknaden och en kraftigt ökad ordergång.

Rörelsemarginalen för affärsområdet Produktutveckling var relativt svag under första halvan av året, där den danska verksamhetens rörelsemarginal har tyngts ned av reserveringar för utestående kundfordringar och nedskrivningar i fastprisprojekt. Vi ser nu en positiv trend i utvecklingen av rörelsemarginalen på samtliga regioner. Det sista kvartalet av 2010 utmärktes av en god ordergång och stigande timpriser.

Några av årets höjdpunkter är att Prevas för tredje året i rad blev nominerade till Swedish Embedded Award, denna gång tillsammans med kunden Zenicor Medical Systems. Under sommaren väckte Medfield Diagnostics nya instrument för diagnos av strokepatienter, kund till Prevas, stor uppmärksamhet som Key-Note vid den årliga NI-Week i Austin, Texas. Prevas har under året även tecknat nya ramavtal med alla storkunder inom försvar, telekom, Life Sciences och fordonsindustrin.

Prevas arbetar med flera världsledande företag, t.ex. ABB, Atlas Copco, Bombardier, Danfoss, Ericsson, Maquet Critical Care, Novo Nordisk, Saab, Vestas och Volvo.

Moderbolaget

JANUARI – DECEMBER

Omsättningen uppgick till 425,7 Mkr (418,5) och resultatet efter finansiella poster uppgick till 7,4 Mkr (-24,7). Moderbolaget har under året haft etableringskostnader för verksamheten i Dubai och Bangalore om 4,1 Mkr.

Risker och osäkerhetsfaktorer

Under året har marknadsläget förbättrats och vi märker av en stabilisering på marknaden.

Prevaskoncernen inklusive moderbolaget arbetar med ett antal grundläggande principer för hantering av risker i olika delar av verksamheten. En effektiv riskhantering är en kontinuerlig process som bedrivs inom ramen för den operativa styrningen och utgör ett naturligt led i den löpande uppföljningen av verksamheten. Exempel på verksamhets- och marknadsrelaterade risker är; konkurrens och prispress, våra kunders utveckling, kundförluster, konjunkturrisker samt valuta- och ränterisker.

Transaktioner med närstående

De typer av transaktioner som finns är redovisade i årsredovisningen under not 27 och är till största delen hänförliga till inköp och försäljning mellan koncernbolag.

Redovisningsprinciper

Denna delårsrapport i sammandrag för koncernen har upprättats i enlighet med IAS 34 Delårsrapportering samt tillämpliga bestämmelser i årsredovisningslagen. Delårsrapporten för moderbolaget har upprättats i enlighet med årsredovisningslagens 9 kapitel, Delårsrapport.

De omarbetade redovisningsstandards som berör Prevas från och med 2010 är IFRS 3 Rörelseförvärv och IAS 27 Koncernredovisning och separata finansiella rapporter.

Omarbetningarna medför ändringar avseende redovisning av transaktionsutgifter vid förvärv samt effekter av omvärdering av tilläggsköpeskillingar som redovisas i årets resultat. Dessa ändringar har endast framåtriktade effekter. Från och med 2010 finns innehav utan bestämmande inflytande. Den omarbetade IAS 27 har effekt på benämningen men ingen effekt på de belopp som redovisas i denna rapport.

Utöver ovan nämnda ändringar har samma redovisningsprinciper och beräkningsgrunder tillämpats som i den senaste årsredovisningen.

Förslag på utdelning

Styrelsen föreslår årsstämman en utdelning med 0,50 kr per aktie (0,00).

Stockholm den 4 februari 2011
Prevas AB (publ)

Mats Lundberg, CEO Prevas AB

ÅRSREDOVISNING

Årsredovisningen kommer att finnas tillgänglig på Prevas huvudkontor, Legeringsgatan 18 i Västerås, cirka tre veckor innan årsstämma 2011. Årsredovisningen går även att beställa från huvudkontoret, tfn 021-360 19 00 eller info@prevas.se.

ÅRSSTÄMMA

Prevas AB:s årsstämma äger rum 2011-03-30, kl 17:30 i Aros Congress Center (Munkgatan 7, Västerås).

KOMMANDE RAPPORTER

- Delårsrapport jan-mars, 29 april 2011
- Delårsrapport jan-juni, 15 juli 2011
- Delårsrapport jan-sept, 21 oktober 2011
- Bokslutskommuniké 2011, 3 februari 2012

INFORMATION

För ytterligare information kontakta:
Mats Lundberg, CEO, tfn. 08-726 40 02, 0733-37 75 40
Mats Åström, CFO, tfn. 021-360 19 34, 070-191 31 65

Denna bokslutskommuniké har inte varit föremål för granskning av bolagets revisorer.

Publicerad 2011-02-04, 8:30 CET.

Informationen är sådan som Prevas AB (publ) ska offentliggöra enligt lagen om värdepappersmarknaden och/eller lagen om handel med finansiella instrument.

Koncernens räkenskaper

RESULTATRÄKNINGAR i sammandrag, Tkr	2010 Helår	2009 Helår	2010 Kv 4	2009 Kv 4
Nettoomsättning	519 398	513 235	148 301	123 523
Aktiverat arbete	132	1 654	132	–
Övriga externa kostnader	–143 314	–118 276	–45 885	–29 463
Personalkostnader	–348 509	–402 838	–92 450	–109 756
Resultat före avskrivningar	27 707	–6 225	10 098	–15 696
Av- och nedskrivningar av immateriella anläggningstillgångar	–7 745	–7 185	–1 904	–2 229
Avskrivningar av materiella anläggningstillgångar	–5 368	–5 925	–1 232	–1 428
Rörelseresultat	14 594	–19 335 ¹⁾	6 962	–19 353
Finansnetto	–1 838	–641	–381	190
Resultat före skatt	12 756	–19 976	6 581	–19 163
Skatt	–3 782	4 626	–1 946	4 710
Periodens resultat	8 974	–15 350	4 635	–14 453
Periodens resultat hänförligt till moderbolagets aktieägare	8 402	–15 350	4 237	–14 453
Periodens resultat hänförligt till innehav utan bestämmande inflytande	572	–	398	–
Resultat per aktie före och efter utspädning	0,83 kr	–1,52 kr	0,42 kr	–1,43 kr

RAPPORT ÖVER TOTALRESULTATET i sammandrag, Tkr

	2010 Helår	2009 Helår	2010 Kv 4	2009 Kv 4
Periodens resultat	8 974	–15 350	4 635	–14 453
Övrigt totalresultat:				
Periodens omräkningsdifferenser	–5 764	–440	–478	814
Periodens summa totalresultat	3 210	–15 790	4 157	–13 639
Periodens totalresultat hänförligt till moderbolagets ägare	2 638	–15 790	3 759	–
Periodens totalresultat hänförligt till innehav utan bestämmande inflytande	572	–	398	–

UTFALL PER RÖRELSEGRÄN

	2010 Helår	2009 Helår	2010 Kv 4	2009 Kv 4
Rörelsens intäkter, Tkr				
Produktutveckling	361 592	369 977	103 514	94 295
Industrisystem	157 806	143 258	44 787	29 228
Totalt	519 398	513 235	148 301	123 523
Rörelseresultat, Tkr				
Produktutveckling	–6 270	–38 580 ²⁾	2 633	–20 221
Industrisystem	20 864	19 245 ³⁾	4 329	868
Totalt	14 594	–19 335	6 962	–19 353
Rörelsemarginal, %				
Produktutveckling	–1,7 %	–10,4 %	2,5 %	–21,4 %
Industrisystem	13,2 %	13,4 %	9,7 %	3,0 %
Totalt	2,8 %	–3,8 %	4,7 %	–15,7 %

1) Inkluderar åtgärdspaket kvartal 2 och 4 med beloppet 16 456 Tkr.

2) Inkluderar åtgärdspaket kvartal 2 och 4 med beloppet 13 696 Tkr.

3) Inkluderar åtgärdspaket kvartal 2 och 4 med beloppet 2 760 Tkr.

Koncernens räkenskaper (forts.)

BALANSRÄKNING i sammandrag, Tkr	2010 31 dec	2009 31 dec
Goodwill	111 106	110 117
Övriga immateriella anläggningstillgångar	11 427	19 804
Materiella anläggningstillgångar	13 394	14 519
Uppskjuten skattefordran	4 065	5 023
Kortfristiga fordringar	142 544	128 452
Likvida medel	7 488	11 765
Summa tillgångar	290 024	289 680
Eget kapital hänförligt till moderbolagets ägare	155 130	152 492
Eget kapital hänförligt till innehav utan bestämmande inflytande	661	–
Långfristiga avsättningar	218	813
Uppskjuten skatteskuld	9 742	8 743
Långfristiga räntebärande skulder	29 824	31 800
Kortfristiga räntebärande skulder	4 201	3 987
Övriga kortfristiga skulder	90 248	91 845
Summa skulder och eget kapital	290 024	289 680

FÖRÄNDRINGAR I EGET KAPITAL i sammandrag, Tkr	2010 31 dec	2009 31 dec
Ingående balans	152 492	181 248
Periodens summa totalresultat hänförligt till moderbolagets ägare	2 638	–15 790
Periodens summa totalresultat hänförligt till innehav utan bestämmande inflytande	572	–
Personaloptionsprogram	–	2 150
Innehav utan bestämmande inflytande	89	–
Utdelning	–	–15 116
Utgående balans	155 791	152 492
Eget kapital hänförligt till moderbolagets ägare	155 130	152 492
Eget kapital hänförligt till innehav utan bestämmande inflytande	661	–

Koncernens räkenskaper (forts.)

	2010 Helår	2009 Helår	2010 Kv 4	2009 Kv 4
ANALYS AV KASSAFLÖDET, Tkr				
Den löpande verksamheten				
Resultat före skatt	12 756	-19 976	6 581	-19 163
Justering för poster som inte ingår i kassaflödet	13 072	13 526	3 700	5 438
Betald inkomstskatt	-934	-5 097	375	3 018
Kassaflöde från den löpande verksamheten före förändring av rörelsekapital	24 894	-11 547	10 656	-10 707
Kassaflöde från förändringar i rörelsekapital				
Förändring av rörelsefordringar	-14 092	27 916	-21 526	-8 427
Förändring av rörelseskulder	-4 445	-7 419	6 072	8 864
Kassaflöde från den löpande verksamheten	6 357	8 950	-4 798	-10 270
Investeringsverksamheten				
Förvärv av verksamhet och aktier exkl. likvida medel	-4 022	-4 592	-	-
Avyttringar av verksamheter och aktier exkl. likvida medel	40	-	-	-
Investeringar i immateriella anläggningstillgångar	-152	-2 113	-132	-26
Investeringar i materiella anläggningstillgångar	-4 244	-5 335	-1 254	-1 501
Kassaflöde från investeringsverksamheten	-8 378	-12 040	-1 386	-1 527
Finansieringsverksamheten				
Förändring av räntebärande skulder	-1 762	9 974	7 771	10 072
Personaloptionsprogram	-	2 150	-	-
Utbetald utdelning	-	-15 116	-	-
Kassaflöde från finansieringsverksamheten	-1 762	-2 992	7 771	10 072
Periodens kassaflöde	-3 783	-6 082	1 587	-1 725
Likvida medel vid årets början	11 765	16 745	5 911	12 644
Kursdifferens i likvida medel	-494	1 102	-10	846
Likvida medel vid periodens slut	7 488	11 765	7 488	11 765
Periodens kassaflöde	-3 783	-6 082	1 587	-1 725
NYCKELTAL				
Resultatmarginal före avskrivningar/EBITDA	5,3 %	-1,2 %	6,8 %	-12,7 %
Rörelsemarginal/EBIT	2,8 %	-3,8 %	4,7 %	-15,7 %
Resultatmarginal	2,5 %	-3,9 %	4,4 %	-15,5 %
<i>Antalet utestående aktier vid rapportperiodens utgång</i>				
före och efter utspädning	10 102	10 102	10 102	10 102
<i>Genomsnittligt antal utestående aktier</i>				
före och efter utspädning	10 102	10 072	10 102	10 102
Resultat per aktie före och efter utspädning	0,83 kr	-1,52 kr	0,42 kr	-1,43 kr
Eget kapital per aktie före och efter utspädning	15,36 kr	15,09 kr		
Soliditet	54 %	53 %		
Avkastning på sysselsatt kapital, %	8,3 %	-9,3 %		
Avkastning på eget kapital, %	5,8 %	-9,1 %		
Medelantal medarbetare	421	472	426	456
Antal arbetsdagar	252	250	64	63
Omsättning per medarbetare i Tkr	1 234	1 087	348	271

Moderbolagets räkenskaper

	2010 Helår	2009 Helår	2010 Kv 4	2009 Kv 4
RESULTATRÄKNINGAR i sammandrag, Tkr				
Nettoomsättning	425 688	418 476	117 045	97 871
Aktiverat arbete	132	1 296	132	–
Övriga externa kostnader	–128 985	–105 730	–40 634	–25 226
Personalkostnader	–273 258	–322 064	–70 426	–89 779
Av- och nedskrivningar av immateriella anläggningstillgångar	–12 067	–11 680	–2 893	–3 356
Avskrivningar av materiella anläggningstillgångar	–2 785	–3 417	–619	–787
Rörelseresultat	8 725	–23 119	2 605	–21 277
Resultat från andelar i koncernföretag	174	–988	–	–
Ränteintäkter och liknande resultatposter	645	772	191	159
Räntekostnader och liknande resultatposter	–2 163	–1 320	–483	–238
Resultat efter finansiella poster	7 381	–24 655	2 313	–21 356
Bokslutsdispositioner	–	12 750	–	12 750
Skatt	–2 170	2 528	–780	2 070
Periodens resultat	5 211	–9 377	1 533	–6 536

	2010 31 dec	2009 31 dec
BALANSRÄKNINGAR i sammandrag, Tkr		
Immateriella anläggningstillgångar	12 345	24 259
Materiella anläggningstillgångar	3 947	4 968
Finansiella anläggningstillgångar	39 964	41 677
Kortfristiga fordringar	117 858	98 039
Kassa och bank	390	5 843
Summa tillgångar	174 504	174 786
Eget kapital	76 518	71 307
Avsättningar	217	813
Långfristiga räntebärande skulder	23 340	25 146
Kortfristiga räntebärande skulder	2 200	2 200
Övriga kortfristiga skulder	72 229	75 320
Summa skulder och eget kapital	174 504	174 786
Ställda pantar	65 000	65 000
Eventualförpliktelser	5 871	3 123



Prevas AB (publ) Org nr 556252-1384
Box 4, 721 03 Västerås, Telefon 021-360 19 00, Fax 021-360 19 29
info@prevas.se, www.prevas.se

Prevas etablerades 1985 och är idag ledande i Norden inom inbyggda system och industriell IT. Vi är huvudleverantör och innovativ utvecklingspartner till ledande företag inom branscher som life science, telekom, fordon, försvar, energi samt verkstadsindustri. Grundstommen i Prevas är utveckling av intelligens i produkter och industrisystem. Kännetecknande för Prevas lösningar är innovation, kvalitetssäkring och leveranssäkerhet. Kontor finns i Sverige, Danmark, Norge, Förenade Arabemiraten och Indien med drygt 500 medarbetare. Prevas är börsnoterade sedan 1998, NASDAQ OMX Nordiska Börs Stockholm.