

2008 - ett rekordår för Prevas

- Omsättning 615,7 Mkr (470,9)
- Rörelseresultat 70,3 Mkr (19,0)
- Rörelsemarginal 11,4 procent (4,0)
- Resultat efter skatt 50,1 Mkr (11,6)
- Vinst per aktie 5,11 kr (1,22)
- Resultat före avskrivningar 83,1 Mkr (37,0)
- Resultatmarginal före avskrivningar 13,5 procent (7,8)
- Styrelsen föreslår årsstämman en utdelning med 1,50 kr per aktie (0,60)

VD-kommentar

Ett starkt förbättrat resultat var målet för 2008. Året blev Prevas hittills bästa med god tillväxt i kombination med stark resultatutveckling. Omsättningen ökade med 31 procent till 616 Mkr (471) och rörelseresultatet ökade med 269 procent till 70 Mkr (19). Omsättningen för fjärde kvartalet ökade med 15 procent till 160 Mkr (139) och rörelseresultatet ökade med 630 procent till 15 Mkr (2).

Prevas har under året stärkt sina positioner, både finansiellt och verksamhetsmässigt. Omsättning, rörelsemarginaler och kassaflöde har kraftigt förbättrats. Prevas verksamhet är specialiserad inom områdena inbyggda system och industriell IT där Prevas har en klart ledande position i Norden. Den tidigare negativa utvecklingen inom affärsområdet Industrisystem har väntats till en positiv utveckling med stärkta marknadspositioner och nya erbjudanden. Nyckeln till Prevas framgång är; intern kontroll, fokuserat ledarskap, engagerade medarbetare och ett starkt erbjudande.

Prevas har en framgångsrik partnerstrategi. Med hjälp av starka relationer har man möjlighet att erbjuda kunder ett helhetsåtagande. Partnersamarbetet med bl.a. Microsoft, National Instruments, Enics och Wonderware har ytterligare förstärkts under året.

Prevas strategi, tillväxt med lönsamhet, kvarstår. 2009 kommer att vara ett år fullt av utmaningar på grund av det allmänna konjunkturläget men samtidigt ett år av möjligheter. Jag är helt övertygad om att Prevas med sin styrka inom inbyggda system och Industriell IT kommer att fortsätta stärka sin marknadsposition.

Mats Lundberg, CEO Prevas AB

Prevas etablerades 1985 och är idag ledande i Norden inom inbyggda system och industriell IT. Vi är huvudleverantör och innovativ utvecklingspartner till de ledande företagen i Sverige inom branscher som Life Science, telekom, fordon, försvar, energi samt verkstadsindustrin. Kännetecknande för Prevas lösningar är innovation, kvalitetssäkring och leveranssäkerhet. Vårt nordiska designhus består av nära 600 medarbetare och vi har kontor i Sverige, Danmark och Norge. Prevas är börsnoterade sedan 1998, NASDAQ OMX Nordiska Börs Stockholm. För mer information, se www.prevas.se.

Omsättning

Januari - december

Omsättning uppgick till 615,7 Mkr (470,9), en ökning med 31 procent. 14 procent av omsättningstillväxten var organisk. Omsättning per medarbetare uppgick till 1 191 Tkr (1 051). Antal arbetsdagar uppgick till 252 st (250).

Oktober - december

Omsättning uppgick till 159,9 Mkr (138,8), en ökning med 15 procent. 10 procent av omsättningstillväxten var organisk. Omsättningen per medarbetare uppgick till 309 Tkr (276). Antal arbetsdagar uppgick till 62 st (62).

Resultat

Januari - december

Rörelseresultatet uppgick till 70,3 Mkr (19,0) vilket ger en rörelsemarginal på 11,4 procent (4,0). Rörelseresultatet före avskrivningar uppgick till 83,1 Mkr (37,0) vilket ger en marginal på 13,5 procent (7,8).

Resultat efter skatt uppgick till 50,1 Mkr (11,6). Resultatförbättringen beror på de synergieffekter som förvävsintegrationen medfört, bra projektgenomförande samt en högre debiteringsgrad.

Premierabatten från Alecta har påverkat Prevas rörelseresultat positivt med ca 8,2 Mkr under året.

Oktober - december

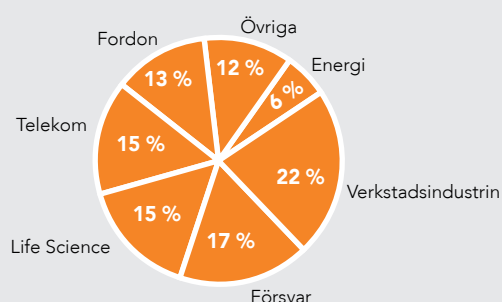
Rörelseresultatet uppgick till 14,8 Mkr (2,0) vilket ger en rörelsemarginal på 9,3 procent (1,5). Rörelseresultatet före avskrivningar uppgick till 17,9 Mkr (8,6) vilket ger en marginal på 11,2 procent (6,2).

Resultatet efter skatt uppgick till 10,8 Mkr (0,6). Under det sista kvartalet 2008 har debiteringsgraden sjunkit något.

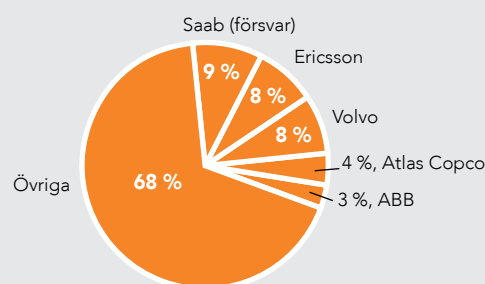
Kassaflöde och likvida medel

Kassaflödet från den löpande verksamheten uppgick för året till 57,4 Mkr (2,9). Totalt redovisas ett kassaflöde om 9,0 Mkr (-9,8). Det totala kassaflödet påverkas av utbetalning av tilläggsköpeskilling för tidigare gjorda förvärv och årets förvärv på sammanslagt 17,5 Mkr samt aktieutdelning på 5,8 Mkr. Likvida medel uppgick vid årets slut till 16,7 Mkr (7,4) exklusive checkkredit. Under året har 16,9 Mkr amorterats.

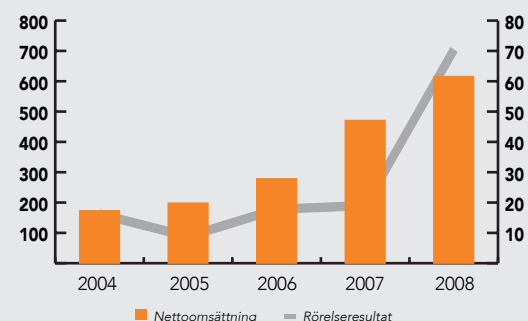
FÖRSÄLJNING PER BRANSCH 2008, KONCERNEN



FEM STÖRSTA KUNDER 2008, KONCERNEN



NETTOOMSÄTTNING & RÖRELSERESULTAT MKR, KONCERNEN



PREVAS AKTIENS UTVECKLING



Finansiella nyckeltal per kvartal

	2008	2008	2008	2008	2007	2007	2007	2007	2006	2006	2006	2006
	Kv 4	Kv 3	Kv 2	Kv 1	Kv 4	Kv 3	Kv 2	Kv 1	Kv 4	Kv 3	Kv 2	Kv 1
Rörelsens intäkter, Mkr	159,9	134,3	167,8	153,7	138,8	97,6	117,9	116,6	79,6	61,1	70,5	67,1
Rörelseresultat, Mkr	14,8	14,0	24,7	16,8	2,0	1,3	3,1	12,6	4,0	4,1	4,2	5,4
Rörelsemarginal i %	9,3	10,4	14,7	11,0	1,5	1,3	2,7	10,8	5,0	6,8	6,0	8,0
Antal arbetsdagar	62	66	62	62	62	65	59	64	63	65	59	64

Finansiell ställning

Eget kapital uppgick vid årets slut till 181,2 Mkr (126,9), vilket ger en soliditet om 57 procent (46). Eget kapital per aktie uppgick till 18,20 kr (13,04).

Viktiga händelser under året

Branschens bästa arbetsplats

En stor utmaning för Prevas, liksom för andra teknikintensiva företag, är att attrahera, rekrytera och behålla duktiga medarbetare. Prevas har som uttalad målsättning att bli branschens bästa arbetsplats. Företagets spännande projektportfölj och tidigare nedlagt arbete med att ta fram starka grundvärden är här en stor fördel. För att förstärka satsningen på branschens bästa arbetsplats och nyrekrytering har en erfaren specialist rekryterats till HR-avdelningen. En intern projektgrupp har även startats för att säkerställa satsningen på branschens bästa arbetsplats.

Förvärv av specialistföretaget Emfila

Prevas har förvärvat Emfila Software AB i Lund med 15 medarbetare. Företaget har specialistkompetens inom inbyggda system och telekom. Förvärvet stärker och befäster Prevas position som ledande i Norden inom inbyggda system. Tillträdesdag den 1 oktober 2008.

Den initiala köpeskillingen uppgick till 7,1 Mkr inklusive transaktionskostnader om 0,1 Mkr. Betalning har skett dels med 106 733 nyemitterade Prevasaktier som på tillträdesdagen värderades till 2,5 Mkr baserat på Prevasaktiens snittkurs. Dels kontant med 4,6 Mkr. Därutöver kan en tilläggsköpeskillning utgå med maximalt 7,0 Mkr baserat bland annat på resultatutfall. Emission av nya Prevasaktier har skett inom ramen för det bemyndigande som styrelsen har från årsstämman den 28 mars 2008.

Förvärvet omfattar samtliga aktier i Emfila Software AB. De förvärvade tillgångarna och skulderna (exklusive tilläggsköpeskillingen) består av goodwill 5,5 Mkr, kortfristiga fordringar och kassa 4,0 Mkr, kortfristiga skulder 2,1 Mkr och uppskjuten skatt 0,2 Mkr. Den uppkomna goodwillen är hänförlig till synergieffekter och personal.

Den förvärvade enheten har konsoliderats från och med den 1 oktober och beräknas bidra med 16 Mkr i helårsomsättning med en rörelsemarginal om 12 procent.

Nya uppdrag

Under året har Prevas startat ca 900 nya uppdrag. Ett axplock ur företagets uppdragslista är:

- Vestas och Prevas samarbetar kring utvecklingen av framtidens generationer av vindkraftverk.
- Utveckla morgondagens underhållssystem tillsammans med Forsmark.
- Utveckla, tillsammans med Center for Fast Ultrasound Imaging, en superdator som ska se till att diagnostisering av blodproppar och andra hjärtsjukdomar kan ske utan ingrepp.
- Kundanpassning av National Instruments hårdvaruplattform för datainsamling till en japansk biltillverkare.
- Styrning och uppföljning av fabriksproduktion till Fresenius-Kabi.
- Industriella IT-system för produktion till Westinghouse Electric Sweden.

- Nytt styrsystem för ämnesugnar till finsk stålindustri, Rautaruukki Oyj. Prevas specialistkompetens inom ugnstyrning och energikontroll var avgörande för projektet.

Nytt erbjudande

Prevas har introducerat ett nytt erbjudande, Embedded Computer Solutions, som innebär utveckling, produktion och leverans av plattformsbaserade lösningar. Målet med detta är att möjliggöra affärer där Prevas, till sina kunder, levererar produkter och kundanpassade system i volym. Prevas har idag ett par olika egenutvecklade plattformar. För att ytterligare utöka erbjudandet kommer vi att använda oss av tredjepartsprodukter.

Ramavtal

Viktiga ramavtal för fortsatta samarbeten har tecknats med ett antal kunder, bl.a. ABB, Atlas Copco, Bombardier, Ericsson, FMV, GE Healthcare, Luftfartsverket, Maquet, Saab AB, SMHI, Stoneridge och Volvo. Prevas fortsätter att stärka sin position hos befintliga kunder samtidigt som man utökat antal kunder.

Nominerade till Swedish Embedded Award

Den 21-22 oktober 2008 arrangerades för tredje gången tvådagars-konferensen Embedded Conference Scandinavia i Stockholm. Prevas var guldsponsor på denna konferens som täckte allt inom embedded-teknologi. En av konferensens höjdpunkter är utnämningen av årets bästa inbyggda system. Priset ges i tre kategorier: Enterprise, Student och Micro/Nano. Prevas var nominerade i kategorin Enterprise för utvecklingen av världens snabbaste realtidsdator i samarbete med DTU (Danmarks Tekniska Universitet). Realtidsdatorn ska se till att diagnostisering av blodproppar och andra hjärtsjukdomar kan ske utan ingrepp.

Marknadstrender

Ledande i Norden inom inbyggda system

Trenden bland företag som säljer produkter med stort IT-innehåll är att de lägger ut allt fler utvecklingsprojekt med större ansvar på leverantören. Marknaden för utveckling av intelligenta produkter karaktäriseras av en stark efterfrågan, dels beroende på nödvändigt teknologiskifte för allt fler produkter och dels beroende på allt kortare livscykler för produkter. Prevas har en stark ställning hos sina kunder och fortsätter att satsa på IT-tjänster i kombination med färdiga plattformar och moduler. Med exempelvis plattformar och moduler ser Prevas till att kunderna kommer i mål med sina utvecklingsprojekt snabbt och effektivt så att de står starka när marknaden stärks. Efterfrågan på nästa generations moduler med bl.a. lägre effektförbrukning är stark, vilket motiverar Prevas satsning inom området.

Prevas sätter ett stort värde i sitt nätverk av världsledande teknikpartners. Detta nätverk säkrar företagets tillgång till teknologier i utvecklingens framkant. Exempel på ledande teknikpartners är Microsoft och National Instruments.

Prevas arbetar med flera världsledande företag, t.ex. ABB, Atlas Copco, Bombardier, Danfoss, Ericsson, Maquet, Novo Nordisk, Saab, Vestas och Volvo.

Ledande i Norden inom industriell IT

Svensk industri står inför en hel del utmaningar. Men oavsett hög- eller lågkonjunktur så är en kritisk framgångsfaktor att arbeta uthålligt och långsiktigt med produktionsförbättringar. Prevas fokus på just produktionsnära IT-lösningar positionerar oss som den tydligaste leverantören i branschen. Prevas har under många år arbetat ihop med industrin för att utnyttja potential till ökad produktivitet, flexibilitet och kvalitet med hjälp av system för till exempel produktionsstyrning, produktionsuppföljning, logistik och spårbarhet. Marknaden för investeringar i industriell IT har historiskt växt årligen med tvåsiffriga procenttal och Prevas Industrisystem har följt den utvecklingen med råge. Under 2008 växte affärsområdet Industrisystem med 42 %, varav 23 % var organisk tillväxt.

Prevas har som enda systemintegrator i Norden blivit utnämnd till Endorsed System Integrator av Wonderware, ett världsledande företag inom så kallade Manufacturing Execution Systems (MES) och SCADA-system. Prevas tillhör därmed ett av fyra företag i Europa och totalt 12 i världen som har lyckats uppnå denna högsta nivå av partnerskap. Att bli utnämnd till Endorsed System Integrator innebär att man som systemintegrator är ett förstahandsval som leverantör till stora komplexa projekt baserade på Wonderwares produkter.

Prevas arbetar med flera världsledande företag, t.ex. ABB, AstraZeneca, Ericsson, Findus, Fresenius Kabi, Outokumpu Stainless, Rautaruukki, Sandvik, SSAB och Volvo.

Medarbetare

Medelantalet medarbetare uppgick under året till 517 (448), varav 388 medarbetare (333) inom affärsområde Produktutveckling och 111 medarbetare (97) inom affärsområde Industrisystem samt 18 medarbetare (18) inom ledning och administration. Antalet medarbetare vid årets slut uppgick till 548 (546), varav andelen kvinnliga medarbetare vid periodens slut var 12 procent.

Personaloptioner

Under året har 127 810 personaloptioner från tidigare program utgivits. Av dessa avser 120 000 optioner ledande befattningshavare (se årsredovisning 2007).

Investeringar

Under året uppgick koncernens investeringar i anläggningstillgångar till 9,8 Mkr (13,9) varav 5,2 Mkr (8,8) avsåg maskiner och inventarier samt 4,6 Mkr (5,1) produktutveckling och immateriella tillgångar. Utöver ovanstående har goodwill ökat med 13,4 Mkr avseende tilläggsköpeskillning på tidigare gjorda förvärv samt i goodwillpost på 5,5 Mkr för förvärv genomförda under året.

Moderbolaget

Januari-december

Omsättning uppgick till 502,3 Mkr (398,2) och resultatet efter finansiella poster uppgick till 41,9 Mkr (-18,3). Verksamheten i den förvärvade enheten Emfila Software AB samt verksamheten i Avantel AB har under fjärde kvartalet integrerats till moderbolaget.

Risker och osäkerhetsfaktorer

Prevas arbetar med ett antal grundläggande principer för hantering av risker i olika delar av verksamheten. En effektiv riskhantering är en kontinuerlig process som bedrivs inom ramen för den operativa styrningen och utgör ett naturligt led i den löpande uppföljningen av verksamheten. Den rådande ekonomisk konjunkturedgången har marginellt påverkat efterfrågan på koncernens tjänster. Prevas arbetar aktivt med uppföljningar av kundernas betalningsförmåga och har endast haft mycket små kreditförluster under året. Generellt innebär förvärv en ökad risk.

Redovisningsprinciper

Rapporten för koncernen har upprättats i enlighet med IAS 34 Delårsrapportering. Vidare har tillämpliga bestämmelser i årsredovisningslagen och lagen om värdepappersmarknaden tillämpats. Samma redovisningsprinciper och beräkningsgrunder har tillämpats som i den senaste årsredovisningen.

Rapporten för moderbolaget har upprättats i enlighet med årsredovisningslagen och lagen om värdepappersmarknaden, vilket är i enlighet med bestämmelserna i RFR 2.1 Redovisning för juridisk person. Samma redovisningsprinciper och beräkningsgrunder har tillämpats som i den senaste årsredovisningen.

Förslag till utdelning

Styrelsen föreslår årsstämman en utdelning med 1,50 kr per aktie (0,60). Som avstämningsdag för utdelningen föreslås den 25 mars 2009.

Stockholm den 5 februari 2009
Prevas AB (publ)

Mats Lundberg, CEO

Årsredovisning

Årsredovisningen kommer att finnas tillgänglig på Prevas huvudkontor, Klockartorpsgatan 14 i Västerås, cirka två veckor innan årsstämma 2009. Årsredovisningen går även att beställa från huvudkontoret, tel. 021-360 19 00 eller info@prevas.se.

Årsstämma

Prevas AB:s årsstämma äger rum 2009-03-31, kl 17:30 på Aros Congress Center, sal 302, Munkgatan 7, Västerås.

Kommande rapporttillfällen

- Delårsrapport jan-mars, 28 april 2009
- Delårsrapport jan-juni, 17 juli 2009
- Delårsrapport jan-sept, 23 oktober 2009
- Bokslutskommuniké 2009, 5 februari 2010

Information

För ytterligare information kontakta:

Mats Lundberg, CEO, tfn. 08-726 40 02, 0733-37 75 40

Mats Åström, CFO, tfn. 021-360 19 34, 070-191 31 65

Denna bokslutskommuniké har inte varit föremål för granskning av bolagets revisorer.

Publicerad 2009-02-05, 8:30 CET.

Informationen är sådan som Prevas AB (publ) ska offentliggöra enligt lagen om värdepappersmarknaden och/eller lagen om handel med finansiella instrument.

Koncernens räkenskaper

RESULTATRÄKNINGAR i sammandrag, Tkr	2008 Helår	2007 Helår	2008 Kv 4	2007 Kv 4
Nettoomsättning	615 687	470 911	159 949	138 829
Aktiverat arbete	3 158	5 078	1 652	1 134
Övriga externa kostnader	-132 251	-99 497	-37 828	-31 374
Personalkostnader	-403 491	-339 537	-105 904	-100 024
Resultat före avskrivningar	83 103	36 955	17 869	8 565
Avskrivningar av immateriella anläggningstillgångar	-6 527	-12 691	-1 518	-5 099
Avskrivningar av materiella anläggningstillgångar	-6 255	-5 231	-1 558	-1 440
Rörelseresultat	70 321	19 033	14 793	2 026
Finansnetto	-1 433	-2 208	-386	-673
Resultat efter finansiella poster	68 888	16 825	14 407	1 353
Skatt	-18 818	-5 250	-3 611	-736
Periodens resultat	50 070	11 575	10 796	617
Vinst per aktie före utspädning	5,11 kr	1,22 kr	1,10 kr	0,06 kr
Vinst per aktie efter utspädning	5,04 kr	1,21 kr	1,09 kr	0,06 kr
Antalet utestående aktier vid rapportperiodens utgång, tusental				
före utspädning	9 959	9 736	9 959	9 736
efter utspädning	10 149	9 916	10 149	9 916
Genomsnittligt antal utestående aktier, tusental				
före utspädning	9 808	9 467	9 884	9 724
efter utspädning	9 934	9 557	9 927	9 783

UTFALL PER RÖRELSEGEN	2008 Helår	2007 Helår	2008 Kv 4	2007 Kv 4
Rörelsens intäkter, Tkr				
Produktutveckling	463 868	364 027	121 874	106 926
Industrisystem	151 819	106 884	38 075	31 903
Totalt	615 687	470 911	159 949	138 829
Rörelseresultat, Tkr				
Produktutveckling	43 256	23 260	6 332	5 112
Industrisystem	27 065	-4 227	8 461	-3 086
Totalt	70 321	19 033	14 793	2 026
Rörelsemarginal, %				
Produktutveckling	9,3 %	6,4 %	5,2 %	4,8 %
Industrisystem	17,8 %	-4,0 %	22,2 %	-9,7 %
Totalt	11,4 %	4,0 %	9,2 %	1,5 %

UTFALL PER GEOGRAFISKT OMRÅDE	2008 Helår	2007 Helår	2008 Kv 4	2007 Kv 4
Rörelsens intäkter, Tkr				
Sverige	498 704	401 861	130 700	111 855
Danmark	92 820	63 943	23 412	23 467
Norge	24 163	5 107	5 837	3 507
Totalt	615 687	470 911	159 949	138 829

Koncernens räkenskaper (forts.)

BALANSRÄKNINGAR i sammandrag, Tkr	2008 31 dec	2007 31 dec
Goodwill	105 942	96 446
Övriga immateriella anläggningstillgångar	24 861	26 088
Materiella anläggningstillgångar	15 108	16 349
Långfristiga fordringar	240	266
Uppskjuten skattefordran	646	1 615
Kortfristiga fordringar	156 368	129 638
Kassa och bank	16 745	7 415
Summa tillgångar	319 910	277 817
Eget kapital	181 248	126 925
Långfristiga avsättningar	2 850	372
Uppskjuten skatteskuld	10 735	6 159
Långfristiga räntebärande skulder	21 931	24 193
Kortfristiga räntebärande skulder	3 882	18 553
Övriga kortfristiga skulder	99 264	101 615
Summa skulder och eget kapital	319 910	277 817

FÖRÄNDRINGAR I EGET KAPITAL, Tkr	2008 31 dec	2007 31 dec
Ingående balans	126 925	92 450
Nyemission	2 485	29 347
Personaloptionsprogram	1 735	1 576
Utgivande av teckningsoptioner	477	126
Omräkningsdifferens	5 399	1 200
Utdelning	-5 843	-9 349
Periodens resultat	50 070	11 575
Utgående balans	181 248	126 925

ANALYS AV KASSAFLÖDET, Tkr	2008 Helår	2007 Helår	2008 Kv 4	2007 Kv 4
Rörelseresultat	70 321	19 033	14 793	2 026
Justeringar för poster som ej ingår i kassaflödet	16 113	17 650	5 559	6 876
Finansnetto	-1 433	-2 208	-386	-673
Betald skatt	-7 850	-5 874	-1 437	4
Förändring av rörelsefordringar	-23 820	-40 893	3 653	-27 498
Förändring av rörelseskulder	4 045	15 151	4 305	21 292
Kassaflöde från löpande verksamhet	57 376	2 859	26 487	2 027
Förvärv av verksamheter och aktier exkl. likvida medel	-17 535	-28 150	-5 690	-4 785
Investeringar i anläggningar	-9 812	-13 854	-2 828	-3 333
Försäljning av anläggningar	-	274	-	-101
Kassaflöde från investeringsverksamhet	-27 347	-41 730	-8 518	-8 219
Förändring av räntebärande skulder	-16 932	36 835	-9 178	2 368
Personaloptionsprogram	1 736	1 576	15	370
Utbetald utdelning	-5 843	-9 349	-	-
Kassaflöde från finansieringsverksamhet	-21 039	29 062	-9 163	2 738
Periodens kassaflöde	8 990	-9 809	8 806	-3 454
Likvida medel vid periodens början	7 415	17 053	7 616	10 809
Kursdifferens i likvida medel	340	171	323	60
Likvida medel vid periodens slut	16 745	7 415	16 745	7 415

Koncernens räkenskaper (forts.)

NYCKELTAL	2008 Helår	2007 Helår	2008 Kv 4	2007 Kv 4
Resultatmarginal före avskrivningar/EBITDA	13,5 %	7,8 %	11,2 %	6,2 %
Rörelsemarginal/EBIT	11,4 %	4,0 %	9,3 %	1,5 %
Vinstmarginal	11,2 %	3,6 %	9,0 %	1,0 %
Vinst per aktie före utspädning	5,11 kr	1,22 kr	1,10 kr	0,06 kr
Vinst per aktie efter utspädning	5,04 kr	1,21 kr	1,09 kr	0,06 kr
Soliditet	57 %	46 %		
Eget kapital per aktie före utspädning	18,20 kr	13,04 kr		
Eget kapital per aktie efter utspädning	18,14 kr	12,87 kr		
Räntabilitet på sysselsatt kapital	29,8 %	13,1 %		
Räntabilitet på eget kapital	26,5 %	10,0 %		
Medelantal medarbetare	517	448	518	503
Antal arbetsdagar	252	250	62	62
Omsättning per medarbetare i Tkr	1 191	1 051	309	276

PÅVERKAN LIKVIDA MEDEL AVSEENDE FÖRETAGSFÖRVARV, Tkr	2008 Helår	2008 Kv 4
Kundfordringar och övriga fordringar	3 419	3 419
Likvida medel	537	537
Leverantörsskulder och övriga skulder	-2 334	-2 334
Netto identifierbara tillgångar och skulder	1 622	1 622
Goodwill årets förvärv	5 478	5 478
Goodwill tilläggsköpeskillningar på tidigare gjorda förvärv	13 457	1 612
Förvärvskostnad	20 557	8 712
Avgår:		
Kassa (förvärvad)	537	537
Emitterade aktier	2 485	2 485
Netto kassaflöde	17 535	5 690

Moderbolagets räkenskaper

RESULTATRÄKNINGAR i sammandrag, Tkr	2008 Helår	2007 Helår	2008 Kv 4	2007 Kv 4
Nettoomsättning	502 308	398 186	135 963	112 308
Aktiverat arbete	1 879	5 076	1 299	1 133
Övriga externa kostnader	-118 014	-90 009	-34 476	-26 910
Personalkostnader	-319 737	-289 455	-83 780	-83 162
Avskrivningar av immateriella anläggningstillgångar	-11 104	-16 768	-2 654	-6 183
Avskrivningar av materiella anläggningstillgångar	-3 859	-3 293	-1 014	-948
Rörelseresultat	51 473	3 737	15 338	-3 762
Resultat från andelar i koncernföretag	-8 116	-20 881	-8 140	-6 024
Ränteintäkter och liknande resultatposter	518	483	333	151
Räntekostnader och liknande resultatposter	-2 009	-1 604	-767	-431
Resultat efter finansiella poster	41 866	-18 265	6 764	-10 066
Bokslutsdispositioner	-12 750	1 810	-12 750	1 810
Skatt	-10 755	-1 541	-708	628
Periodens resultat	18 361	-17 996	-6 694	-7 628

BALANSRÄKNINGAR i sammandrag, Tkr	2008 31 dec	2007 31 dec
Immateriella anläggningstillgångar	34 266	42 047
Materiella anläggningstillgångar	6 890	8 052
Finansiella anläggningstillgångar	43 497	46 313
Kortfristiga fordringar	122 025	105 953
Kassa och bank	3 663	60
Summa tillgångar	210 341	202 425
Eget kapital	93 650	75 920
Obeskattade reserver	12 750	-
Avsättningar	2 752	373
Långfristiga räntebärande skulder	17 050	19 250
Kortfristiga räntebärande skulder	2 200	16 849
Övriga kortfristiga skulder	81 939	90 033
Summa skulder och eget kapital	210 341	202 425

Prevas AB (publ) Org nr 556252-1384
 Box 4, 721 03 Västerås, Telefon 021-360 19 00, Fax 021-360 19 29
 info@prevas.se, www.prevas.se