

Delårsrapport JANUARI - SEPTEMBER 2009

Stärkt marknadsposition

JULI - SEPTEMBER

- Omsättning 109,9 Mkr (134,2)
- Resultat före avskrivningar 5,1 Mkr (17,3)
- Resultatmarginal före avskrivningar 4,7 procent (12,9)
- Rörelseresultat 2,0 Mkr (14,0)
- Rörelsemarginal 1,9 procent (10,4)
- Resultat efter skatt 1,3 Mkr (10,1)
- Resultat per aktie 0,13 kr (1,03)
- Likvida medel 12,6 Mkr (7,6)

JANUARI - SEPTEMBER

- Omsättning 389,7 Mkr (455,7)
- Resultat före avskrivningar 9,5 Mkr (65,2)
- Resultatmarginal före avskrivningar 2,4 procent (14,3)
- Rörelseresultat 0,0 Mkr (55,5)
- Rörelsemarginal 0,0 procent (12,2)
- Resultat efter skatt -0,9 Mkr (39,3)
- Resultat per aktie -0,09 kr (4,01)
- Likvida medel 12,6 Mkr (7,6)

VD-kommentar

Prevas ser början till en återhämtning hos sina kunder där aktivitetsnivån nu är högre jämfört med tidigare under året. Effekten på Prevas är ett förbättrat kvartal jämfört med föregående kvartal.

Prevas vision att vara ledande inom sina verksamhetsområden har gett goda resultat. Inom affärsområdet Produktutveckling har positionen som den ledande aktören inom inbyggda system ytterligare stärkts genom utnämning till bl.a. högsta partnerstatus hos National Instruments, Microsoft och vinnare av Swedish Embedded Award 2009. Inom affärsområdet Industrisystem har verksamheten utvecklats mycket positivt och tydliga positioner har tagits inom framför allt produktionsnära IT-lösningar som syftar till att öka konkurrenskraften hos våra kunder.

Affärsområdet Industrisystem har klarat den allmänna nedgången mycket bra och fortsätter att visa sin styrka med en rörelsemarginal på 16,1 procent för perioden.

Affärsområdet Produktutveckling, som enligt vår bedömning påverkades kraftigare än den generella IT-marknaden under våren, har gradvis förbättrats. Här ser vi dock fortsatta svårigheter under resten av året, framför allt inom konsultverksamheten.

Även om marknaden inom vissa segment har stabiliserats de senaste månaderna kvarstår den allmänna osäkerheten. Start av nya utvecklingsprojekt fördröjs. Som jag tidigare sagt, tror jag att 2009 kommer att vara ett fortsatt tuft år med en gradvis förbättring under 2010.

Mats Lundberg, CEO Prevas AB

Prevas etablerades 1985 och är idag ledande i Norden inom inbyggda system och industriell IT. Vi är huvudleverantör och innovativ utvecklingspartner till ledande företag inom branscher som life science, telekom, fordon, försvar, energi samt verkstadsindustrin. Kännetecknande för Prevas lösningar är innovation, kvalitetssäkring och leveranssäkerhet. Vårt nordiska designhus består av ca 550 medarbetare och vi har kontor i Sverige, Danmark och Norge. Prevas är börsnoterade sedan 1998, NASDAQ OMX Nordiska Börs Stockholm. För mer information, se www.prevas.se.

Omsättning

JANUARI - SEPTEMBER

Omsättning uppgick till 389,7 Mkr (455,7), en minskning med 14 procent. Den organiska omsättningen minskade med 17 procent. Omsättning per medarbetare uppgick till 817 Tkr (885). Antal arbetsdagar uppgick till 187 st (190).

JULI - SEPTEMBER

Omsättningen uppgick till 109,9 Mkr (134,2), en minskning med 18 procent. 19 procent av minskningen var organisk. Omsättningen per medarbetare uppgick till 245 Tkr (266). Antal arbetsdagar uppgick till 66 st (66).

Resultat

JANUARI - SEPTEMBER

Rörelseresultatet uppgick till 0,0 Mkr (55,5) vilket ger en rörelsemarginal på 0,0 procent (12,2). Rörelseresultatet före avskrivningar uppgick till 9,5 Mkr (65,2) vilket ger en resultatmarginal före avskrivningar på 2,4 procent (14,3).

Resultat efter skatt uppgick till -0,9 Mkr (39,3). En kostnad om 4,0 Mkr belastar periodens resultat som följd av de åtgärdsprogram som Prevas startat under kvartal 2, där 18 personer i Sverige och 5 personer i Danmark berörs. Exklusive dessa kostnader är rörelseresultatet 4,0 Mkr (55,5) vilket ger en rörelsemarginal på 1,0 procent (12,2).

Resultatförsämringen beror främst på en försämrad debiteringsgrad på en stor del av vår verksamhet inom affärsområdet Produktutveckling.

Prevas har även haft kundförluster under perioden vilket påverkat resultatet negativt med 1,6 Mkr.

JULI - SEPTEMBER

Rörelseresultatet uppgick till 2,0 Mkr (14,0) vilket ger en rörelsemarginal på 1,9 procent (10,4). Rörelseresultatet före avskrivningar uppgick till 5,1 Mkr (17,3) vilket ger en rörelsemarginal på 4,7 procent (12,9).

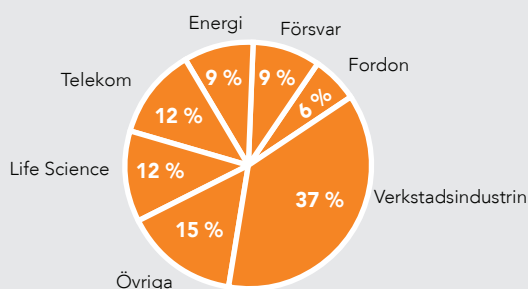
Resultat efter skatt uppgick till 1,3 Mkr (10,1).

Kassaflöde och likvida medel

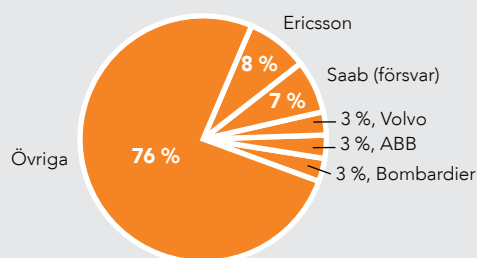
Kassaflödet från den löpande verksamheten uppgick under perioden till 19,2 Mkr (30,9). Likvida medel uppgick vid periodens slut till 12,6 Mkr (7,6) exklusive checkkredit. Under perioden har 1,65 Mkr amorterats. Det totala kassaflödet har påverkats av utbetalningar av tilläggsköpeskilling för tidigare gjorda förvärv på 4,6 Mkr, omstruktureringkostnader på 2,0 Mkr samt aktieutdelning på 15,1 Mkr.

Under perioden juli - september har kassaflödet utvecklats negativt med anledning av semesterperioden.

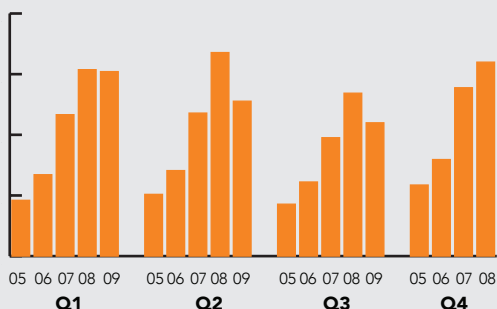
FÖRSÄLJNING PER BRANSCH Kv 1-3 2009, KONCERNEN



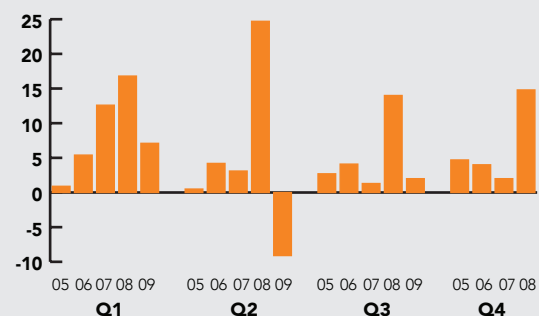
FEM STÖRSTA KUNDER Kv 1-3 2009, KONCERNEN



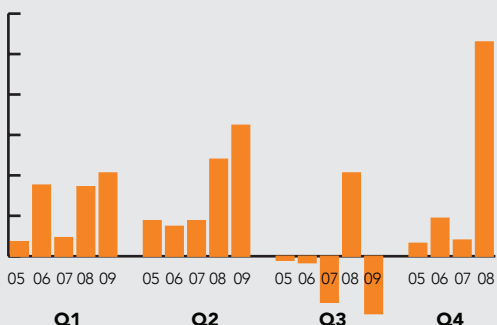
OMSÄTTNING PER KVARTAL MKR, KONCERNEN



RÖRELSERESULTAT PER KVARTAL MKR, KONCERNEN



KASSAFLÖDE FRÅN LÖPANDE VERKSAMHET MKR



Finansiella nyckeltal per kvartal

	2009	2009	2009	2008	2008	2008	2008	2007	2007	2007	2007
	Kv 3	Kv 2	Kv 1	Kv 4	Kv 3	Kv 2	Kv 1	Kv 4	Kv 3	Kv 2	Kv 1
Rörelsens intäkter, Mkr	109,9	127,7	152,1	159,9	134,3	167,8	153,7	138,8	97,6	117,9	116,6
Rörelseresultat, Mkr	2,0	-9,1	7,1	14,8	14,0	24,7	16,8	2,0	1,3	3,1	12,6
Rörelsemarginal i %	1,9	-7,2	4,7	9,3	10,4	14,7	11,0	1,5	1,3	2,7	10,8
Antal arbetsdagar	66	59	62	62	66	62	62	62	65	59	64

Finansiell ställning

Eget kapital uppgick vid periodens slut till 166,1 Mkr (164,0), vilket ger en soliditet om 60 procent (54). Eget kapital per aktie uppgick till 16,44 kr (16,65).

Viktiga händelser under perioden

Select Alliance Partner till National Instruments

Prevas har som enda företag i Skandinavien utsetts till prioriterad samarbetspartner, Select Alliance Partner, av det amerikanska företaget National Instruments (NI).

Prioriterade samarbetspartners till NI använder sin expertis och djupgående kunskap om NI:s produkter till att bygga kundanpassade tekniska lösningar. Kunderna finns inom en rad olika branscher, som exempelvis telekom, försvar, fordon och tillverkningsindustrin. Tillsammans kan NI och Prevas erbjuda kunder nyckelfärdiga lösningar av hög kvalitet baserade på grafisk systemdesign.

Tecknat ramavtal med GE Healthcare

Prevas har arbetat med GE Healthcare i deras produktutveckling i mer än 15 år. Ett samarbete som nu fortsätter. Prevas har tecknat ett ramavtal med GE Healthcare Bio-Sciences som sträcker sig till och med 2013. GE Healthcare Bio-Sciences har sitt huvudkontor i Uppsala och levererar lösningar främst inom proteinseparation och proteinalys till läkemedelsföretag och forskningsinstitutioner över hela världen.

Ramavtal

Kombinationen ramavtal, storkunder och unik spetskompetens skapar stabilitet för Prevas. Viktiga ramavtal för fortsatta samarbeten är tecknade med ett antal kunder, bl.a. ABB, Atlas Copco, Bombardier, Ericsson, FMV, GE Healthcare, Luftfartsverket, Maquet, Saab AB, SMHI, Stoneridge, Sveriges Radio och Volvo.

Ett explock ur företagets uppdragslista under perioden:

- Atlas Copco Tools AB - utveckling.
- Bombardier Transportation - utveckling.
- Ericsson - systemuppggraderingar för produktionssystem.
- Exensor Technology - utveckling.
- GE Healthcare - utveckling.
- Hydro Aluminium - utveckling av produktionssystem.
- Konecranes, Sverige/Finland/Belgien/Norge - kranautomatisering.
- Ragasco - utveckling av produktionssystem.
- Saab Microwave - vidareutveckling av produktionssystem.

Viktiga händelser efter periodens slut

Prevas vinnare av 2009 års Swedish Embedded Award

Det blev en avancerad rökdykarmask som vann förstapris i kategorin Enterprise när Swedish Embedded Award delades ut på årets Embedded Conference i Stockholm. Prevas och Interspiro vann med sitt nyutvecklade kommunikationssystem för rökdykarteam.

Rökdykarmasken är extremt lätt att använda och kommunikationen mellan brandmännen ger en kraftigt ökad säkerhet. Det är viktigt i en miljö där sikten ibland bara är en till ett par meter. Systemet består av portabla elektronikenheter som finns på varje brandmans helmask. När brandmän i ett team talar öppnas en radiokanal till de övriga i teamet. Samtidigt filtreras andra ljud bort, såsom andning och yttre störningar. Via ett externt radiosystem går det även att öppna länkar till och från teamet. Räddningsledaren kan exempelvis kontakta teamet utifrån.

Marknadstrender

Ledarskap inom industriell IT

Under årets tre första kvartal har affärsområdet Industrisystem sett en svag marknad, där större investeringar i produktivetsförbättringar lyst med sin frånvaro. Kunderna planerar dock för investeringar och man väntar med att trycka på startknappen tills man ser en tydlig återhämtning i sin marknad. Vi kan se intresse inom vissa områden, och då gäller det i första hand mindre initiativ där en tydlig återbetalning eller förbättringspotential kan identifieras. Så kallade TAK/OEE-mätningar (effektivitetsmätningar för högre produktivitet) är relativt enkla investeringar för att ta reda på hur maskinparken fungerar i en tillverkningsanläggning. Här är Prevas mycket aktiva för att hjälpa nordisk industri att bli effektivare.

Tack vare att Prevas har varit snabba att ställa om från högkonjunktur till lågkonjunktur, så har resultatmarginalen bibehållits på en hög nivå. Omställningen från en projekt driven till en uppdrags driven organisation har genomförts, hela tiden med ett tydligt kundfokus. Här deltar vi i våra kunders planering för de investeringar som kommer när man ser en tydlig vändning i marknaden. Prevas affärsområde Industrisystem har således fokuserat på att behålla marginalerna och inte prioriterat tillväxten under 2009.

Marknadsutsikterna för investeringar i produktionsnära IT-lösningar, industriell IT, bedöms som mycket goda. När tydliga tecken kan ses på återhämtning kommer investeringarna att ta fart igen. Kunderna vill möta marknadsuppgången med effektiva interna IT-processer. Manufacturing Execution Systems (MES) och Enterprise Manufacturing Intelligence (EMI) är de områden som kommer att utvecklas bäst. Det är kundernas egna produktivitet i kombination med kundernas krav på spårbarhet och kvalitetssäkring som är de pådrivande faktorerna för investeringarna. Inom vissa branscher kommer myndighetskrav också in, exempelvis inom rapportering och övervakning av miljöutsläpp.

Prevas arbetar med flera världsledande företag, t.ex. ABB, AstraZeneca, Ericsson, Findus, Fresenius Kabi, ICA, Outokumpu Stainless, Rautaruukki, Sandvik, SSAB och Volvo.

Ledande i Norden inom inbyggda system

Under tredje kvartalet har marknaden för Prevas affärsområde Produktutveckling stabiliserats. Under första halvåret påverkades marknaden för inbyggda system kraftigare än den generella IT-marknaden. Denna trend har nu brutits och Prevas ser att det ackumulerade behovet för utveckling av nya produkter är stor. När den tillverkande industrin börjar släppa på sina investeringar kommer produktutvecklingen att vara prioriterad.

Prevas har under tredje kvartalet fortsatt sin översyn av organisationen för att anpassa den till rådande marknads läge och ser med tillförsikt på framtiden.

Det som skiljer Prevas från övriga IT-konsultföretag är att Prevas kan vara med i hela produktlivscykeln, från idé till support och underhåll. Det som ger Prevas ett försprång gentemot konkurrenterna är att vi kan erbjuda semifärdiga plattformar och moduler med tillhörande byggblock för snabb anpassning till våra kunders behov. "Time to market" blir allt viktigare. Där kommer Prevas att spela en viktig roll för våra kunders möjligheter att ta viktiga marknadsandelar och vara förberedda när konjunkturen vänder.

Prevas sätter ett stort värde på sitt nätverk av världsledande teknikpartners. Nätverket säkrar företagets tillgång till teknologier i utvecklingens framkant. Exempel på ledande teknikpartners är Microsoft och National Instruments. Prevas har under perioden stärkt samarbetet med samtliga ramavtalskunder, bl.a. genom satsningar på att utbilda och stärka upp våra medarbetare för att visa våra kunder att vi satsar på dem.

Prevas arbetar med flera världsledande företag, t.ex. ABB, Atlas Copco, Bombardier, Danfoss, Ericsson, Maquet, Novo Nordisk, Saab, Vestas och Volvo.

Medarbetare

Medelantalet medarbetare uppgick under perioden till 477 (515), varav 354 medarbetare (388) inom affärsområde Produktutveckling och 106 medarbetare (109) inom affärsområde Industrisystem samt 17 medarbetare (18) inom ledning och administration. Antalet medarbetare vid periodens slut uppgick till 484 (554), varav andelen kvinnliga medarbetare var 11 procent.

Personaloptioner

Optionsprogrammet från 2002 har avslutats under perioden. Per den 30 september 2009 finns inga utestående personaloptioner.

Investeringar

Under perioden uppgick koncernens investeringar i anläggningstillgångar till 5,9 Mkr (7,0) varav 3,8 Mkr (4,1) avsåg maskiner och inventarier samt 2,1 Mkr (2,9) produktutveckling och immateriella tillgångar. Utöver ovanstående har goodwill ökat med 4,6 Mkr avseende tilläggsköpeskillning, resterande förändring i goodwill avser valutaomräkningar på tidigare gjorda förvärv.

Moderbolaget

JANUARI-SEPTEMBER

Omsättningen uppgick till 320,6 Mkr (366,3) och resultatet efter finansiella poster uppgick till –3,3 Mkr (35,1).

Risker och osäkerhetsfaktorer

Prevas arbetar med ett antal grundläggande principer för hantering av risker i olika delar av verksamheten. En effektiv riskhantering är en kontinuerlig process som bedrivs inom ramen för den operativa styrningen och utgör ett naturligt led i den löpande uppföljningen av verksamheten. Exempel på verksamhets- och marknadsrelaterade risker är; konkurrens och prispress, våra kunders utveckling, kundförluster, konjunkturrisiker samt valuta och ränterisker.

Den rådande ekonomiska konjunkturedgången har påverkat respektive affärsområde olika där affärsområde Produktutvecklings efterfrågan har sjunkit medan affärsområde Industrisystem har en fortsatt god efterfrågan.

Prevas arbetar aktivt med uppföljningar av kundernas betalningsförmåga men har under perioden påverkats av ett antal kundförluster.

Redovisningsprinciper

Rapporten för koncernen har upprättats i enlighet med IAS 34 Delårsrapportering. Vidare har tillämpliga bestämmelser i årsredovisningslagen och lagen om värdepappersmarknaden tillämpats. Rapporten för moderbolaget har upprättats i enlighet med årsredovisningslagen och lagen om värdepappersmarknaden, vilket är i enlighet med bestämmelserna i RFR 2.2 Redovisning för juridisk person.

De standards som trätt i kraft from 1 januari 2009 och berör Prevas har haft följande inverkan: Förändringarna i IAS 1 har inverkat på presentationen i rapporten men inte på hur de belopp som redovisas fastställs. De primärsegment som redovisats tidigare överensstämmer med de operativa segmenten så som de beskrivs i IFRS 8. Ändringar i IAS 23 innebär att lånekostnader from 2009 ingår i investeringar, effekten på de finansiella rapporterna är försumbar. Ändringar i IAS 27 kan komma att inverka på redovisning av utdelningar från dotterföretag.

Utöver ovan nämnda ändringar har samma redovisningsprinciper och beräkningsgrunder tillämpats som i den senaste årsredovisningen.

Stockholm den 23 oktober 2009, Prevas AB (publ)
Mats Lundberg, CEO Prevas AB

Revisors rapport avseende översiktlig granskning av delårsrapport

Till styrelsen för Prevas AB (publ.), org nr 556252-1384

Inledning

Vi har utfört en översiktlig granskning av den finanseilla informationen i sammandrag för Prevas AB (publ.) per 30 september 2009 och den niomånadersperiod som slutade detta datum. Det är styrelsen och verkställande direktören som har ansvaret för att upprätta och presentera denna delårsrapport i enlighet med IAS 34 och årsredovisningslagen. Vårt ansvar är att uttala en slutsats om denna delårsrapport grundad på vår översiktliga granskning.

Den översiktliga granskningens inriktning och omfattning

Vi har utfört vår översiktliga granskning i enlighet med Standard för översiktlig granskning (SÖG) 2410 Översiktlig granskning av finansiell delårsinformation utförd av företagets valda revisor. En översiktlig granskning består av att göra förfrågningar, i första hand till personer som är ansvariga för finansiella frågor och redovisningsfrågor, att utföra analytisk granskning och att vidta andra översiktliga granskningsåtgärder. En översiktlig granskning har en annan inriktning och en betydligt mindre omfattning jämfört med den inriktning och omfattning som en revision enligt Revisionsstandard i Sverige RS och god revisions sed i övrigt har. De granskningsåtgärder som vidtas vid en översiktlig granskning gör det inte möjligt för oss att skaffa oss en sådan säkerhet att vi blir medvetna om alla viktiga omständigheter som skulle kunna ha blivit identifierade om en revision utförts. Den uttalade slutsatsen grundad på en översiktlig granskning har därför inte den säkerhet som en uttalad slutsats grundad på en revision har.

Slutsats

Grundat på vår översiktliga granskning har det inte kommit fram några omständigheter som ger oss anledning att anse att den bifogade delårsrapporten inte, i allt väsentligt, är upprättad för koncernens del i enlighet med IAS 34 och årsredovisningslagen samt för moderbolagets del i enlighet med årsredovisningslagen.

Västerås den 23 oktober 2009

KPMG AB

Helena Arvidsson Älgne, Auktoriserad revisor

Kommande rapporttillfällen

- Bokslutskommuniké 2009, 5 februari 2010

Information

För ytterligare information kontakta:

Mats Lundberg, CEO, tfn. 08-726 40 02, 0733-37 75 40

Mats Åström, CFO, tfn. 021-360 19 34, 070-191 31 65

Publicerad 2009-10-23, 8:30 CET.

Informationen är sådan som Prevas AB (publ) ska offentliggöra enligt lagen om värdepappersmarknaden och/eller lagen om handel med finansiella instrument.

Koncernens räkenskaper

RESULTATRÄKNINGAR i sammandrag, Tkr	2009 Kv 1-3	2008 Kv 1-3	2009 Kv 3	2008 Kv 3	2008 Helår
Nettoomsättning	389 712	455 738	109 938	134 295	615 687
Aktiverat arbete	1 654	1 506	0	722	3 158
Övriga externa kostnader	-88 813	-94 423	-24 711	-31 960	-132 251
Personalkostnader	-293 082	-297 587	-80 083	-85 766	-403 491
Resultat före avskrivningar	9 471	65 234	5 144	17 291	83 103
Avskrivningar av immateriella anläggningstillgångar	-4 956	-5 009	-1 792	-1 682	-6 527
Avskrivningar av materiella anläggningstillgångar	-4 497	-4 697	-1 311	-1 605	-6 255
Rörelseresultat	18	55 528	2 041	14 004	70 321
Finansnetto	-831	-1 047	-262	-200	-1 433
Resultat före skatt	-813	54 481	1 779	13 804	68 888
Skatt	-84	-15 207	-507	-3 655	-18 818
Periodens resultat	-897	39 274	1 272	10 149	50 070
Resultat per aktie före utspädning	-0,09 kr	4,01 kr	0,13 kr	1,03 kr	5,11 kr
Resultat per aktie efter utspädning	-0,09 kr	3,98 kr	0,13 kr	1,02 kr	5,04 kr

RAPPORT ÖVER TOTALRESULTATET i sammandrag, Tkr	2009 Kv 1-3	2008 Kv 1-3	2009 Kv 3	2008 Kv 3	2008 Helår
Periodens resultat	-897	39 274	1 272	10 149	50 070
Övrigt totalresultat					
Periodens omräkningsdifferenser	-1 252	1 425	-2 224	1 425	5 399
Periodens summa totalresultat	-2 149	40 699	-952	11 574	55 469

UTFALL PER RÖRELSEGEN	2009 Kv 1-3	2008 Kv 1-3	2009 Kv 3	2008 Kv 3	2008 Helår
Rörelsens intäkter, Tkr					
Produktutveckling	275 682	341 994	76 055	101 240	463 868
Industrisystem	114 030	113 744	33 883	33 055	151 819
Totalt	389 712	455 738	109 938	134 295	615 687
Rörelseresultat, Tkr					
Produktutveckling	-18 359	36 924	-2 858	9 713	43 256
Industrisystem	18 377	18 604	4 899	4 291	27 065
Totalt	18	55 528	2 041	14 004	70 321
Rörelsemarginal, %					
Produktutveckling	-6,7 %	10,8 %	-3,8 %	9,6 %	9,3 %
Industrisystem	16,1 %	16,4 %	14,5 %	13,0 %	17,8 %
Totalt	0,0 %	12,2 %	2,0 %	10,4 %	11,4 %

Koncernens räkenskaper (forts.)

RAPPORT ÖVER FINANSIELL STÄLLNING i sammandrag, Tkr	2009 30 sept	2008 30 sept	2008 31 dec
Goodwill	109 865	99 210	105 942
Övriga immateriella anläggningstillgångar	21 866	24 147	24 861
Materiella anläggningstillgångar	14 446	15 634	15 108
Långfristiga fordringar	0	434	240
Uppskjuten skattefordran	605	1 592	646
Kortfristiga fordringar	120 025	157 753	156 368
Kassa och bank	12 644	7 616	16 745
Summa tillgångar	279 451	306 386	319 910
Eget kapital	166 133	163 979	181 248
Långfristiga avsättningar	1 020	494	2 850
Uppskjuten skatteskuld	11 633	7 212	10 735
Långfristiga räntebärande skulder	21 813	22 412	21 931
Kortfristiga räntebärande skulder	3 902	12 579	3 882
Övriga kortfristiga skulder	74 950	99 710	99 264
Summa skulder och eget kapital	279 451	306 386	319 910

RAPPORT ÖVER FÖRÄNDRINGAR I EGET KAPITAL i sammandrag, Tkr	2009 30 sept	2008 30 sept	2008 31 dec
Ingående balans	181 248	126 925	126 925
Periodens summa totalresultat	-2 149	40 699	55 469
Nyemission	-	-	2 485
Personaloptionsprogram	2 150	1 721	1 735
Utgivande av teckningsoptioner	-	477	477
Utdelning	-15 116	-5 843	-5 843
Utgående balans	166 133	163 979	181 248

RAPPORT ÖVER KASSAFLÖDEN i sammandrag, Tkr	2009 Kv 1-3	2008 Kv 1-3	2009 Kv 3	2008 Kv 3	2008 Helår
Den löpande verksamheten					
Resultat före skatt	-813	54 481	1 779	13 804	68 888
Justering för poster som inte ingår i kassaflödet	8 088	10 554	2 221	3 648	16 113
Betald inkomstskatt	-8 115	-6 413	-1 177	-1 687	-7 850
Kassaflöde från den löpande verksamheten före förändring av rörelsekapital	-840	58 622	2 823	15 765	77 151
Kassaflöde från förändringar i rörelsekapital					
Förändring av rörelsefordringar	36 343	-27 473	12 512	10 745	-23 820
Förändring av rörelseskulder	-16 283	-260	-22 615	-16 173	4 045
Kassaflöde från den löpande verksamheten	19 220	30 889	-7 280	10 337	57 376
Investeringsverksamheten					
Förvärv av verksamhet och aktier exkl. likvida medel	-4 592	-11 845	-	-	-17 535
Investeringar i immateriella anläggningstillgångar	-2 087	-2 850	-66	-976	-4 647
Investeringar i materiella anläggningstillgångar	-3 834	-4 134	-589	-461	-5 165
Kassaflöde från investeringsverksamheten	-10 513	-18 829	-655	-1 437	-27 347
Finansieringsverksamheten					
Förändring av räntebärande skulder	-98	-7 754	-464	-8 702	-16 932
Personaloptionsprogram	2 150	1 721	-	476	1 736
Utbetald utdelning	-15 116	-5 843	-	-	-5 843
Kassaflöde från finansieringsverksamheten	-13 064	-11 876	-464	-8 226	-21 039
Periodens kassaflöde	-4 357	184	-8 399	674	8 990
Likvida medel vid årets början	16 745	7 415	21 102	6 910	7 415
Kursdifferens i likvida medel	256	17	-59	32	340
Likvida medel vid periodens slut	12 644	7 616	12 644	7 616	16 745
Periodens kassaflöde	-4 357	-184	-8 399	674	8 990

Koncernens räkenskaper (forts.)

NYCKELTAL	2009 Kv 1-3	2008 Kv 1-3	2009 Kv 3	2008 Kv 3	2008 Helår
Resultatmarginal före avskrivningar/EBITDA	2,4 %	14,3 %	4,7 %	12,9 %	13,5 %
Rörelsemarginal/EBIT	0,0 %	12,2 %	1,9 %	10,4 %	11,4 %
Resultatmarginal	-0,2 %	12,0 %	1,6 %	10,3 %	11,2 %
<i>Antalet utestående aktier vid rapportperiodens utgång</i>					
före utspädning	10 102	9 851	10 102	9 851	9 959
efter utspädning	10 102	10 057	10 102	10 057	10 149
<i>Genomsnittligt antal utestående aktier</i>					
före utspädning	10 062	9 783	10 102	9 844	9 808
efter utspädning	10 062	9 857	10 102	9 918	9 934
Resultat per aktie före utspädning	-0,09 kr	4,01 kr	0,13 kr	1,03 kr	5,11 kr
Resultat per aktie efter utspädning	-0,09 kr	3,98 kr	0,13 kr	1,02 kr	5,04 kr
Eget kapital per aktie före utspädning	16,44 kr	16,65 kr			18,20 kr
Eget kapital per aktie efter utspädning	16,44 kr	16,61 kr			18,14 kr
Soliditet	60 %	54 %			57 %
Avkastning på sysselsatt kapital, %	0,4 %	29,8 %			37,3 %
Avkastning på eget kapital, %	-0,5 %	27,3 %			33,1 %
Medelantal medarbetare	477	515	449	504	517
Antal arbetsdagar	187	190	66	66	252
Omsättning per medarbetare i Tkr	817	885	245	266	1 191

Moderbolagets räkenskaper

RESULTATRÄKNINGAR i sammandrag, Tkr	2009 Kv 1-3	2008 Kv 1-3	2009 Kv 3	2008 Kv 3	2008 Helår
Nettoomsättning	320 605	366 345	87 123	105 027	502 308
Aktiverat arbete	1 296	580	–	363	1 879
Övriga externa kostnader	–80 504	–83 538	–20 493	–27 664	–118 014
Personalkostnader	–232 285	–235 957	–62 813	–66 251	–319 737
Avskrivningar av immateriella anläggningstillgångar	–8 324	–8 450	–2 921	–2 828	–11 104
Avskrivningar av materiella anläggningstillgångar	–2 630	–2 845	–670	–993	–3 859
Rörelseresultat	–1 842	36 135	226	7 654	51 473
Resultat från andelar i koncernföretag	–988	24	3 603	–	–8 116
Ränteintäkter och liknande resultatposter	613	185	121	95	518
Räntekostnader och liknande resultatposter	–1 082	–1 242	–183	–392	–2 009
Resultat efter finansiella poster	–3 299	35 102	3 767	7 357	41 866
Bokslutsdispositioner	–	–	–	–	–12 750
Skatt	458	–10 047	–81	–2 083	–10 755
Periodens resultat	–2 841	25 055	3 686	5 274	18 361

BALANSRÄKNINGAR i sammandrag, Tkr	2009 30 sept	2008 30 sept	2008 31 dec
Immateriella anläggningstillgångar	27 591	35 518	34 266
Materiella anläggningstillgångar	5 185	7 021	6 890
Finansiella anläggningstillgångar	39 097	46 026	43 497
Kortfristiga fordringar	94 225	117 044	122 025
Kassa och bank	2 420	159	3 663
Summa tillgångar	168 518	205 768	210 341
Eget kapital	77 843	96 853	93 650
Obeskattade reserver	12 750	–	12 750
Avsättningar	928	403	2 752
Långfristiga räntebärande skulder	15 400	17 600	17 050
Kortfristiga räntebärande skulder	2 200	10 947	2 200
Övriga kortfristiga skulder	59 397	79 965	81 939
Summa skulder och eget kapital	168 518	205 768	210 341

Prevas AB (publ) Org nr 556252-1384
 Box 4, 721 03 Västerås, Telefon 021-360 19 00, Fax 021-360 19 29
 info@prevas.se, www.prevas.se