

Bokslutskommuniké 2005

Prevas AB (publ), org.nr. 556252-1384

*Fortsatt stark orderingång, ökning 37 procent fjärde kvartalet.
Rörelsemarginal 8,7 procent fjärde kvartalet.*

| SAMMANFATTNING (Mkr) | 2005 | 2004 | Kv 4 2005 | Kv 4 2004 |
|-----------------------------------|--------------|--------------|-------------|-------------|
| Rörelsens intäkter | 200,3 | 173,0 | 59,1 | 46,7 |
| Rörelsens kostnader | -189,8 | -156,8 | -54,0 | -42,8 |
| Andel i intressebolags resultat | 0,3 | 0,0 | 0,0 | -0,1 |
| Rörelseresultat | 10,8 | 16,2 | 5,1 | 3,8 |
| Finansnetto | 2,5 | 0 | 2,7 | 0 |
| Resultat efter finansnetto | 13,3 | 16,2 | 7,8 | 3,8 |
| Skatt | -3,3 | -3,0 | -1,6 | -1,2 |
| Resultat efter skatt | 10,0 | 13,2 | 6,2 | 2,7 |

- Omsättningen för året uppgick till 200,3 Mkr (173,0 Mkr), en ökning med 16 procent. För fjärde kvartalet uppgick omsättningen till 59,1 Mkr (46,7 Mkr), en ökning med 27 procent.
- Resultat efter skatt för året uppgick till 10,0 Mkr (13,2 Mkr). För fjärde kvartalet uppgick resultat efter skatt till 6,2 Mkr (2,7 Mkr), vilket är en ökning med 130 procent.
- Vinst per aktie före utspädning för året uppgick till 1,24 kr (1,66 kr) och för fjärde kvartalet till 0,76 kr (0,33 kr). Eget kapital per aktie uppgick vid årets slut till 8,11 kr (7,11 kr).
- För räkenskapsåret 2005 föreslår styrelsen en utdelning med 0,50 kr per aktie (föregående år 0,50 kr).
- Orderingången för året blev 213,7 Mkr (154,1 Mkr), en ökning med 39 procent. För fjärde kvartalet blev orderingången 56,3 Mkr (41,2 Mkr), vilket är en ökning med 37 procent.
- Rörelseresultatet för andra halvåret uppgick till 8,1 Mkr, vilket ligger i linje med tidigare lämnad prognos.
- Prevas har under 2005 stärkt sin position som en av Nordens ledande leverantörer av produktutvecklingstjänster genom bl.a. tecknande av ramavtal med Saab och Atlas Copco.
- Förvärvet av Glaze den 3 januari 2006 utgör basen för en expansiv expansion i Öresund och Danmark. Glaze är ett IT-konsultföretag som finns i Malmö, Köpenhamn och Ålborg med verksamhet inom utveckling av intelligenta produkter.

Verksamheten

Lönsam tillväxt

Lönsamheten under första halvåret var klart otillfredställande och därför vidtogs ett antal åtgärder. Andra halvåret 2005 gav detta effekt. Lönsamheten hamnade på 8 procent, vilket placerar Prevas bland de mest lönsamma IT-konsultföretagen. Under samma period var tillväxten 26 procent.

Prevas säkrar kundernas förväntningar

Prevas starkaste konkurrensmedel är förmågan att leverera IT-lösningar till överenskomna villkor, såväl funktionellt som finansiellt, i en snabbt föränderlig teknisk omvärld. Kunderna vill med hjälp av sina IT-investeringar kunna skapa lönsamma produkter, produktion eller logistik. Lösningarna ska klara dagens tuffa krav på världsmarknaden och även vara framtidsäkra. Hög kvalitet och leveranssäkerhet är grundkrav.

Under 2005 har vi levererat 91 procent av projekten i tid, med endast 2,6 procent efterföljande garantiarbete. Våra kunder ger oss betyget 8,8 på en skala mellan 1 och 10. Det innebär att vi har nöjda kunder som får sina leveranser i tid och med hög tillgänglighet efter leverans, eller kort och gott - ett projektgenomförande i världsklass.

Ökad substans

Prevas strategi är att skapa ökad substans både genom att utveckla egna produkter och genom minoritetsdeläggande i intressanta, gärna nystartade, teknikföretag. Gjorda investeringar i FlexPack Robotics AB, som erbjuder flexibla förpackningslösningar för främst läkemedels- och livsmedelsindustrin i Europa, fortsätter att utvecklas positivt och bidrar positivt till Prevas resultat. Kombinationen av FlexPack Robotics effektiva automatiseringslösningar och Prevas IT-lösningar för att effektivisera komplex produktion och logistik skapar nya spännande affärsmöjligheter.

Konsulttjänster

Prevas erbjuder konsulttjänster till företag som utvecklar produkter med ett stort IT-innehåll eller som har behov av att effektivisera eller automatisera sin verksamhet. Verksamheten består av produktutveckling och industrisystem.

Produktutveckling

Prevas Produktutveckling, som utvecklar för kunderna lönsamma produkter med hjälp av ett djupt teknik-kunnande och en unik utvecklingsmetodik, upplever en fortsatt mycket god efterfrågan. Omsättningen har under 2005 ökat med 37 procent jämfört med förra året, samtidigt som lönsamheten har förbättrats. Prevas Produktutveckling har stärkt sin position som en av Nordens ledande leverantörer av produktutvecklings-tjänster genom bl.a. tecknande av koncernramavtal med Saab, som är en världsledande leverantör av högteknologiska produkter inom försvar, flyg och rymd. Ramavtal har även tecknats med Atlas Copco, en världsledande producent av verktyg för monteringsystem. Expansion planeras på Öresunds- och Göteborgsmarknaden. Förvärvet av Glaze den 3 januari 2006 utgör basen för en expansiv expansion i Öresund och Danmark.

Industrisystem

Prevas Industrisystem effektiviserar kundens produktion och logistik genom standardlösningar och konsulttjänster. För producerande industri utgör ökad automatisering en förutsättning för fortsatt konkurrenskraft och överlevnad. Dessa drivkrafter leder till ett växande behov av automatiseringslösningar. För att ytterligare öka effektiviteten och kundnyttan i Prevas Industrisystems erbjudande paketeras nu företagets långa och gedigna erfarenheter i återanvändbara standardlösningar.

Spårbarhetsprodukter

Prevas Spårbarhetsprodukter uppfyller företags och myndigheters krav på spårbarhet genom att erbjuda spårbarhetsprodukter för tillverkning av elektronik, fastighetsnät, läkemedel och livsmedel. Orderingen för spårbarhetsprodukter har varit god under andra halvåret 2005. Tillsammans med kostnadsreduceringsåtgärder under andra kvartalet medför det att Prevas Spårbarhetsprodukters resultat fortsätter att utvecklas positivt.

Prevas har kompletterat och utökat erbjudandet inom spårbarhetsprodukter. Förvärvet av Track & Trace, ett IT-system för ursprungsmärkning av livsmedel, utgör ett bra komplement till våra tidigare produkter inom området. Efter årsskiftet förvärvades ADRes, en programvara som säkerställer spårbarhet av data och telenät i fastigheter. Detta ger Prevas en ny marknad.

Första steget i en internationell etablering av Prevas Spårbarhetsprodukter har påbörjats genom ett avtal med en distributör i Kina. Under 2006 fortsätter internationalisering med fokus på England/Irland, USA och Tyskland.

Händelser efter årets utgång

Prevas expanderar i Öresundsregionen genom samgående med Glaze

Den 3 januari 2006 förvärvade Prevas Glaze Holding AB samt tillhörande dotterbolag. Glaze är ett IT-konsultföretag som finns i Malmö, Köpenhamn och Ålborg.

Glaze levererar konsulttjänster inom produktutveckling av intelligenta produkter. Förutom kompletta projektleveranser erbjuder Glazes konsulter spetskompetens inom mjukvara, hårdvara och mekanik. Glaze expanderar snabbt och har 35 medarbetare. Glaze omsatte 25 Mkr under 2005. Prevas har sedan tidigare Autoliv, Alfa Laval, Findus m.fl. som kunder i regionen. Glaze för med sig nya kunder som Panasonic, Axis Communications, Sony Ericsson Mobile Communications, Novo Nordisk, Precise Biometrics, Texas Instruments m.fl.

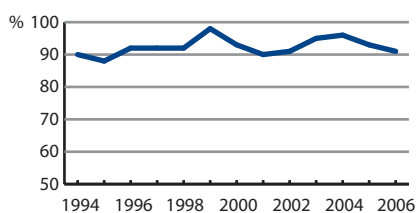
Den fasta köpeskillingen utgörs av 350.000 nyemitterade Prevas B-aktier, vilka vid tillträdesdagen motsvarade ett värde av 8 Mkr. Transaktionen gav en utspädning på 4 procent. Dessutom kan en tilläggsköpeskillning, som är relaterad till Glaze resultatutveckling 2006 och 2007, komma att utgå. Den totala köpeskillingen inklusive tilläggsköpeskillning kan maximalt uppgå till 20 Mkr. Glaze verksamhet integreras som en del i Prevasgruppen och de förväntade positiva resultateffekterna beräknas bli i storleksordningen 3-4 Mkr per år, och kommer att få full effekt under andra halvåret 2006. Glaze kommer att ingå i Prevas koncernredovisning fullt ut från och med första kvartalet 2006. Styrelsen avser använda det bemyndigande om att nyemittera Prevasaktier som ordinarie bolagsstämman beviljade den 17 mars 2005.

Prevas utökar marknaden för spårbarhet genom förvärv av ADRes

Prevas har, den 2 januari 2006, förvärvat programvaran ADRes från Ångpanneföreningen. ADRes är en programvara som säkerställer spårbarhet av data och telenät i fastigheter. Programvaran används vid konstruktion, dokumentation och underhåll av fastighetsnät. Kunderna är fastighetsbolag, industriföretag med större fastighetsbestånd samt konsulter och entreprenörer.

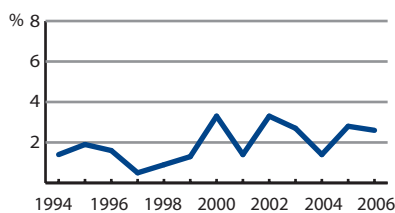
I samband med förvärvet överförs kompetens om denna marknad från ÅF till Prevas. Som en del av uppgörelsen får ÅF fortsatt tillgång till ADRes för fortsatt användning i egna konsultuppdrag. Produkten används idag bland annat av AstraZeneca, DynaMate, Husqvarna, Stora Enso, Teracom och Vattenfall.

Leveranssäkerhet



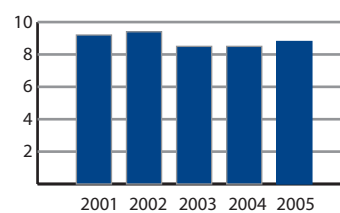
Andel projekt levererade i tid.

Garantiarbete



Andelen garantiarbete relativt andelen arbete före leverans.

Leveransbetyg



Skala mellan 1-10.

Ekonomi

Orderingång

Orderingången för året blev 213,7 Mkr (154,1 Mkr), en ökning med 39 procent. För fjärde kvartalet blev orderingången 56,3 Mkr (41,2 Mkr), en ökning med 37 procent.

Debiteringsgrad

Debiteringsgraden uppgick till 71 procent (65 procent) för året och till 74 procent (65 procent) för fjärde kvartalet. Debiteringsgraden, som är ett av Prevas interna mått på effektiviteten, mäts som antalet fakturerbara timmar genom totalt använda timmar inom företaget. Samtliga medarbetare i konsultverksamheten inklusive ledning och administration ingår i nyckeltalet.

Uppdragsfördelning

Uppdragsfördelningen har under 2005 varit 31 procent (43 procent) fast pris och 69 procent (57 procent) löpande räkning.

Medarbetare

Medelantalet medarbetare uppgick under året till 204 (169) och medarbetaromsättningen till 7,4 procent. Andelen kvinnliga medarbetare var vid årets slut 18 procent.

Omsättning och resultat 2005

Omsättningen under året uppgick till 200,3 Mkr (173,0 Mkr), en ökning med 16 procent. Omsättning per medarbetare uppgick till 982 Tkr (1 024 Tkr). Antal arbetsdagar uppgick till 253 st (253 st).

Rörelseresultatet uppgick till 10,8 Mkr (16,2 Mkr) vilket ger en rörelsemarginal på 5,3 procent (9,4 procent). Resultatförsämringen på 5,4 Mkr mellan 2004 och 2005 förklaras enligt nedan:

- Som vi tidigare informerat om beror resultatförsämringen på ett resultat tapp inom Prevas Spårbarhetsprodukter på 7,7 Mkr, vilket bl.a. beror på senareläggningar av kundbeställningar. Orderingången har vänt uppåt, vilket tillsammans med vidtagna kostnadsbesparningar som vidtogs under 1:a halvåret gett positiva effekter under 2:a halvåret.
- En ökad efterfrågan på konsulttjänster har lett till resultatförbättringar på 1,7 Mkr jämfört med 2004.

Resultatet efter finansnetto uppgick till 13,3 Mkr (16,2 Mkr) och vinstmarginalen till 6,5 procent (9,4 procent). 2,5 Mkr av det positiva finansnettot kan förklaras av upplösning av reserv för värdegaranti avseende Prevas aktiekurs som lämnats i samband med apportemission.

Resultat efter skatt uppgick till 10,0 Mkr (13,2 Mkr).

Omsättning och resultat fjärde kvartalet 2005

För fjärde kvartalet uppgick omsättningen till 59,1 Mkr (46,7 Mkr), en ökning med 27 procent. Omsättning per medarbetare uppgick till 277 Tkr (276 Tkr). Antal arbetsdagar uppgick till 64 st (64 st).

Rörelseresultatet uppgick till 5,1 Mkr (3,8 Mkr) vilket ger en rörelsemarginal på 8,7 procent (8,5 procent). Resultat efter finansnetto uppgick till 7,8 Mkr (3,8 Mkr) och vinstmarginalen till 13,2 procent (8,5 procent). Resultat efter skatt uppgick till 6,2 Mkr (2,7 Mkr), en ökning med 130 procent.

Prognos

Rörelseresultatet för andra halvåret uppgick till 8,1 Mkr, vilket ligger i linje med tidigare lämnad prognos. För 2006 lämnas ingen prognos.

Likvida medel och kassaflöde

Likvida medel uppgick vid årets slut till 3,4 Mkr (7,3 Mkr).

För året redovisas ett negativt kassaflöde om -3,9 Mkr (2,3 Mkr). Kassaflödet under året har påverkats av utbetald utdelning avseende 2004 om 4,0 Mkr.

För fjärde kvartalet redovisas ett negativt kassaflöde om -1,3 Mkr (6,0 Mkr).

Finansiell ställning

Eget kapital uppgick vid årets slut till 66,7 Mkr (56,6 Mkr), vilket ger en soliditet om 61 procent (59 procent). Eget kapital per aktie (exklusive utestående optioner) uppgick till 8,11 kr (7,11 kr).

Investeringar

2005 uppgick nettoinvesteringarna i anläggningstillgångar till 10,3 Mkr (10,1 Mkr) varav 4,4 Mkr avsåg maskiner och inventarier, 4,8 Mkr produktutveckling och 1,1 Mkr immateriella tillgångar. Fjärde kvartalet uppgick nettoinvesteringarna i anläggningstillgångar till 3,2 Mkr. Av investeringarna avsåg 2,0 Mkr maskiner och inventarier samt 1,2 Mkr produktutveckling.

Redovisningsprinciper

I enlighet med IAS-förordningen som antogs av EU 2002 föreskrivs att börsnoterade företag inom den Europeiska Unionen från och med 2005 skall tillämpa internationella redovisningsstandarder, IFRS, i sin koncernredovisning. Således är bolagets bokslutskommuniké för helåret 2005 utformad i enlighet med de av EU antagna IFRS standarderna samt de av EU antagna tolkningarna av gällande standarder, IFRIC. Tillämpning sker från den första januari 2005 och jämförelseåret har omräknats.

Denna rapport har utformats i enlighet med IAS 34, Delårsrapportering.

Övergång till IFRS 2005

Effekter på resultaträkningarna och eget kapital per kvartal och helår 2004 framgår nedan samt i tabell sid 10.

Goodwill - IFRS 3

IFRS 3 Business Combinations tillåter inte att goodwill skrivs av enligt plan. Istället skall värdet på goodwill testas för nedskrivning en gång per år eller oftare om indikationer finns på att värdet på goodwill understiger verkligt värde. Enligt övergångsreglerna i IFRS 1, First time adoption of IFRS, har Prevas valt att inte tillämpa IFRS 3 på tidigare förvärv. Avskrivningar avseende januari - december 2004 på 2,0 Mkr har återförts då inget nedskrivningsbehov föreligger.

IAS 40, Förvaltningsfastigheter

IAS 40 ger möjlighet till redovisning enligt verkligt värde eller anskaffningsvärde. Prevas har valt redovisning till verkligt värde vilket innebär ett ökat värde på fastigheterna med 4,2 Mkr 2004-01-01 och en positiv effekt på eget kapital efter uppskjuten skatt med 72 procent därav. 2004-12-31 uppgick värdeökningen till 4,3 Mkr och den positiva effekten på eget kapital till 72 procent därav. Redovisning till verkligt värde ökar resultat före skatt helåret 2004 med 0,2 Mkr.

IAS 17, Leases

I samband med övergången till IFRS har bedömningen gjorts att de leasingavtal som finns i koncernen, framför allt tjänstebilar, bör redovisas som finansiell lease. Denna redovisning ökar balansomslutningen med 3,3 Mkr 2004-01-01 och med 4,5 Mkr 2004-12-31 respektive 5,0 Mkr 2005-12-31. Resultatpåverkan är försumbar.

IAS 39, Financial Instruments: Recognition and Measurement

Avtal har träffats med extern part om försäljning av köpoptioner. Vederlaget utgörs av verkligt värde. Försäljningen är avsedd att täcka bolagets kostnader för det utestående optionsprogrammet.

Förslag till utdelning

För räkenskapsåret 2005 föreslår styrelsen en utdelning med 0,50 kr per aktie (föregående år 0,50 kr). Som avstämningsdag för utdelning föreslås den 11 april 2006.

Stockholm den 7 februari 2006
Prevas AB (publ)

Anders Englund, VD

Årsredovisning

Årsredovisningen kommer att finnas tillgänglig på Prevas huvudkontor, Klockartorpsgatan 14 i Västerås, cirka två veckor innan ordinarie bolagsstämma 2006. Årsredovisningen går även bra att beställa för utskick från huvudkontoret, tel. 021-360 19 00 eller info@prevas.se.

Bolagsstämma

Prevas AB:s ordinarie bolagsstämma äger rum 2006-04-06, kl 17:30 på Aros Congress Center, Hörsalen, Munkgatan 7, Västerås.

Kommande rapporttillfällen

- Delårsrapport, januari – mars, 28 april 2006
- Delårsrapport, januari – juni, 29 augusti 2006
- Delårsrapport, januari – september, 26 oktober 2006
- Bokslutskommuniké 2006, 7 februari 2007

Information

För ytterligare information kontakta:

Anders Englund, VD, tfn. 08-726 40 56, 070-620 96 59

Peter Jansson, Ekonomichef, tfn. 021-360 19 19, 070-191 03 41

Denna bokslutskommuniké har inte varit föremål för granskning av bolagets revisorer.

Koncernens räkenskaper

| RESULTATRÄKNINGAR i sammandrag, Tkr | Helår 2005 | Helår 2004 | 2005 Kv 4 | 2004 Kv 4 |
|--|-----------------------|-----------------------|----------------------|----------------------|
| Nettoomsättning | 200 308 | 173 009 | 59 100 | 46 707 |
| Aktiverat arbete | 4 819 | 4 797 | 1 231 | 1 538 |
| Materialkostnader | -4 075 | -2 058 | -1 153 | -390 |
| Övriga externa kostnader | -37 490 | -28 285 | -8 983 | -10 233 |
| Personalkostnader | -145 740 | -126 723 | -42 909 | -32 462 |
| Avskrivning immateriella anläggningstillgångar | -2 863 | -569 | -1 045 | -347 |
| Avskrivning materiella anläggningstillgångar | -4 414 | -3 950 | -1 105 | -856 |
| Andel i intressebolags resultat efter skatt | 262 | 11 | -38 | -115 |
| Rörelseresultat | 10 807 | 16 232 | 5 098 | 3 842 |
| Finansnetto * | 2 489 | -37 | 2 671 | -5 |
| Resultat efter finansnetto | 13 296 | 16 195 | 7 769 | 3 837 |
| Skatt | -3 256 | -2 970 | -1 559 | -1 176 |
| Periodens resultat | 10 040 | 13 225 | 6 210 | 2 661 |
| <i>Vinst per aktie före utspädning</i> | 1,24 kr | 1,66 kr | 0,76 kr | 0,33 kr |
| <i>Vinst per aktie efter utspädning</i> | 1,17 kr | 1,56 kr | 0,71 kr | 0,31 kr |
| <i>Eget kapital per aktie i kronor</i> | 8,11 kr | 7,11 kr | | |
| <i>Eget kapital per aktie i kronor inkl. utestående optioner</i> | 8,51 kr | 7,58 kr | | |

* Finansnettot helåret 2 489 (-37) består av ett räntenetto på 97 Tkr (96 Tkr), finansiella derivatinstrument som används för att ekonomiskt säkra sociala kostnader på optionsprogrammet på 9 Tkr (0 Tkr), räntekostnader för finansiell lease -137 Tkr (-133 Tkr) samt upplösning av reserv för värdegaranti avseende Prevas aktiekurs som lämnats i samband med apportemission 2 520 Tkr (0 Tkr).

| BALANSRÄKNINGAR i sammandrag, Tkr | 2005 31 dec | 2004 31 dec |
|--|------------------------|------------------------|
| Immateriella anläggningstillgångar | 29 708 | 16 368 |
| Materiella anläggningstillgångar | 24 379 | 24 282 |
| Finansiella anläggningstillgångar | 1 523 | 4 757 |
| Kortfristiga fordringar | 49 673 | 43 952 |
| Kassa och bank | 3 368 | 7 312 |
| Summa tillgångar | 108 651 | 96 671 |
| Eget kapital | 66 695 | 56 566 |
| Avsättningar | 7 685 | 6 314 |
| Långfristiga räntebärande skulder | 5 078 | 4 510 |
| Kortfristiga skulder | 29 193 | 29 281 |
| Summa skulder och eget kapital | 108 651 | 96 671 |

| FÖRÄNDRINGAR I EGET KAPITAL, Tkr | 2005 31 dec | 2004 31 dec |
|--|------------------------|------------------------|
| Ingående balans | 56 566 | 37 743 |
| Effekt av byte av redovisningsprincip till IFRS | | 2 998 |
| Ingående eget kapital justerat i enlighet med ny princip | 56 566 | 40 741 |
| Effekt av byte redovisningsprincip IAS 39 | -655 | - |
| Nyemission | 4 080 | 2 600 |
| Överlåtelse av egna teckningsoptioner | 655 | - |
| Utdelning | -3 991 | - |
| Periodens resultat | 10 040 | 13 225 |
| Utgående balans | 66 695 | 56 566 |

Koncernens räkenskaper (forts.)

| ANALYS AV KASSAFLÖDET, Tkr | Helår 2005 | Helår 2004 | 2005 Kv 4 | 2004 Kv 4 |
|---|-----------------------|-----------------------|----------------------|----------------------|
| Rörelseresultat | 10 807 | 16 232 | 5 098 | 3 842 |
| Justeringar för poster som ej ingår i kassaflödet | 6 892 | 4 917 | 2 245 | 1 604 |
| Finansnetto | -31 | -37 | -14 | -5 |
| Betald skatt | -2 884 | -568 | -1 466 | -40 |
| Förändring i kortfristiga fordringar | -4 176 | -9 466 | -6 327 | -4 255 |
| Förändring i kortfristiga skulder | -3 314 | -6 616 | 2 078 | 7 951 |
| Kassaflöde från löpande verksamhet | 7 294 | 4 462 | 1 614 | 9 097 |
| Förvärv och avyttringar av dotterbolag | 2 503 * | 8 885 | - | - |
| Nettoinvestering i anläggningstillgångar | -10 318 | -10 144 | -3 244 | -2 881 |
| Kassaflöde från investeringsverksamhet | -7 815 | -1 259 | -3 244 | -2 881 |
| Amortering skuld finansiella leasingavtal | 568 | -882 | 364 | -260 |
| Utbetald utdelning | -3 991 | - | - | - |
| Kassaflöde från finansieringsverksamhet | -3 423 | -882 | 364 | -260 |
| Periodens kassaflöde | -3 944 | 2 321 | -1 266 | 5 956 |
| Ingående likvida medel | 7 312 | 4 991 | 4 634 | 1 356 |
| Utgående likvida medel | 3 368 | 7 312 | 3 368 | 7 312 |
| Förändring likvida medel | -3 944 | 2 321 | -1 266 | 5 956 |

| | |
|-------------------------------------|------|
| * Förvärv 2005 | -7,4 |
| varav ej reglerat med likvida medel | 7,4 |
| Likvida medel i förvärvat bolag | 2,5 |
| Inverkan på likvida medel | 2,5 |

| NYCKELTAL | Helår 2005 | Helår 2004 | 2005 Kv 4 | 2004 Kv 4 |
|---|-----------------------|-----------------------|----------------------|----------------------|
| Bruttomarginal | 8,9 % | 12,0 % | 12,3 % | 11,0 % |
| Rörelsemarginal | 5,3 % | 9,4 % | 8,7 % | 8,5 % |
| Vinstmarginal | 6,5 % | 9,4 % | 13,2 % | 8,5 % |
| Vinst per aktie före utspädning | 1,24 kr | 1,66 kr | 0,76 kr | 0,33 kr |
| Vinst per aktie efter utspädning | 1,17 kr | 1,56 kr | 0,71 kr | 0,31 kr |
| Genomsnittligt antal aktier | 8 104 901 | 7 957 600 | 8 222 600 | 7 982 600 |
| Genomsnittligt antal aktier inkl. utestående optioner | 8 604 901 | 8 457 600 | 8 722 600 | 8 482 600 |
| Antal aktier vid rapporteringsperiodskiftet | 8 222 600 | 7 982 600 | 8 222 600 | 7 982 600 |
| Antal aktier vid rapporteringsperiodskiftet inkl. utestående optioner | 8 722 600 | 8 482 600 | 8 722 600 | 8 482 600 |
| Soliditet | 61 % | 59 % | | |
| Eget kapital per aktie | 8,11 kr | 7,11 kr | | |
| Eget kapital per aktie inkl. utestående optioner | 8,51 kr | 7,58 kr | | |
| Räntabilitet på sysselsatt kapital | 17,1 % | 30,7 % | | |
| Räntabilitet på eget kapital | 17,0 % | 26,6 % | | |
| Medelantal medarbetare | 204 | 169 | 213 | 169 |
| Antal arbetsdagar | 253 | 253 | 64 | 64 |
| Debiteringsgrad | 71 % | 65 % | 74 % | 65 % |
| Omsättning per medarbetare | 982 Tkr | 1 024 Tkr | 277 Tkr | 276 Tkr |

Koncernens räkenskaper (forts.)

| UTFALL PER RÖRELSEGREN | 2005 Helår | 2004 Helår | 2005 Kv 4 | 2004 Kv 4 |
|---------------------------------|----------------|----------------|---------------|---------------|
| Rörelsens intäkter, Tkr | | | | |
| Konsulttjänster | 164 871 | 134 549 | 49 117 | 36 329 |
| Spårbarhetsprodukter | 33 433 | 36 276 | 9 482 | 10 009 |
| Förvaltningsfastigheter | 2 004 | 2 184 | 501 | 369 |
| Totalt | 200 308 | 173 009 | 59 100 | 46 707 |
| Rörelseresultat, Tkr | | | | |
| Konsulttjänster | 8 564 | 6 888 | 3 348 | 1 543 |
| Spårbarhetsprodukter | 222 | 7 883 | 1 324 | 2 187 |
| Förvaltningsfastigheter | 1 759 | 1 450 | 464 | 227 |
| Andel i intressebolags resultat | 262 | 11 | -38 | -115 |
| Totalt | 10 807 | 16 232 | 5 098 | 3 842 |
| Rörelsemarginal, % | | | | |
| Konsulttjänster | 5,2 % | 5,1 % | 6,8 % | 4,2 % |
| Spårbarhetsprodukter | 0,7 % | 21,7 % | 14,0 % | 21,9 % |
| Förvaltningsfastigheter | 87,8 % | 66,4 % | 92,6 % | 61,5 % |
| Totalt | 5,3 % | 9,4 % | 8,7 % | 8,5 % |

| EFFEKTER PÅ RESULTATET AV IFRS | 2004 Helår | 2004 Kv 4 |
|--|---------------|--------------|
| Resultateffekt, Tkr | | |
| Periodens resultat enligt tidigare principer | 11 209 | 2 183 |
| Återföring av goodwillanskrivning | 2 029 | 662 |
| Förändring p.g.a. värdering av fastigheter till verkligt värde | 143 | -217 |
| Omräkning leasingavtal | -21 | -12 |
| Skatteeffekt ovan | -135 | 45 |
| Periodens resultat enligt IFRS | 13 225 | 2 661 |

| EFFEKTER PÅ EGET KAPITAL AV IFRS | 2004 31 dec |
|--|----------------|
| Effekt på eget kapital, Tkr | |
| Eget kapital enligt tidigare principer | 51 551 |
| Återföring av goodwillavskrivning | 1 962 |
| Förändring p.g.a. värdering av fastigheter till verkligt värde | 3 080 |
| Omräkning leasingavtal | -27 |
| Eget kapital enligt IFRS | 56 566 |

Prevas AB (publ) Org nr 556252-1384
 Klockartorpsgatan 14, 723 44 Västerås, Telefon 021-360 19 00, Fax 021-360 19 29
 info@prevas.se, www.prevas.se