

Delårsrapport januari - juni 2005

Prevas AB (publ), org.nr. 556252-1384

Stark orderingsgång första halvåret, en ökning med 39 procent

SAMMANFATTNING (Mkr)	Kv 1-2 2005	Kv 1-2 2004	Kv 2 2005	Kv 2 2004
Rörelsens intäkter	100,4	94,0	53,0	48,0
Rörelsekostnad	-98,2	-83,2	-52,0	-42,3
Andel i intressebolags resultat	0,4	-	0,3	-
Rörelseresultat	2,7	10,9	1,3	5,8
Finansnetto	-0,2	0	-0,2	0
Resultat efter finansnetto	2,5	10,9	1,1	5,8
Skatt	-0,8	-1,4	-0,4	-0,9
Resultat efter skatt	1,8	9,5	0,7	3,9

- Omsättningen för delårsperioden uppgick till 100,4 Mkr (94,0 Mkr), en ökning med 7 procent. För andra kvartalet uppgick omsättningen till 53,0 Mkr (48,0 Mkr), en ökning med 10 procent.
- Resultatet efter skatt för delårsperioden uppgick till 1,8 Mkr (9,5 Mkr). För andra kvartalet uppgick resultatet efter skatt till 0,7 Mkr (3,9 Mkr). Resultatet inkluderar engångskostnader om 1,3 Mkr hänförliga till kapacitetsanpassning inom affärsenheten spårbarhetsprodukter.
- Vinst per aktie efter skatt för delårsperioden uppgick till 0,22 kr (1,20 kr) och för andra kvartalet till 0,09 kr (0,49 kr). Eget kapital per aktie uppgick vid delårsperiodens slut till 7,10 kr (6,62 kr).
- Orderingsgången för delårsperioden blev 117,2 Mkr (84,2 Mkr), en ökning med 39 procent. För andra kvartalet blev orderingsgången 49,2 Mkr (36,2 Mkr).
- Den goda orderingsgången och genomförda åtgärder resulterar i en prognos för rörelseresultatet på 8-9 Mkr för andra halvåret.
- Under andra kvartalet genomfördes som tidigare offentliggjorts två förvärv. Under maj förvärvades en konsultverksamhet från Flextronics i Linköping med 15 anställda. I slutet av juni förvärvades Precon AB med 20 anställda i Stockholm.
- Prevas har tecknat ett Letter of Intent angående förvärv av Glaze AB. Företaget levererar konsulttjänster inom utveckling av inbyggda system och har 30 medarbetare placerade på orterna Malmö, Köpenhamn och Ålborg.

Konsulttjänster

Prevas erbjuder konsulttjänster till företag som utvecklar produkter med ett stort IT-innehåll eller som har behov av att effektivisera eller automatisera sin verksamhet. Verksamheten är organiserad i affärsenheterna produktutveckling och industrisystem. Konsulttjänster fortsätter att utvecklas positivt. Omsättningen har under första halvåret ökat med 12 procent.

Produktutveckling på stark frammarsch

Prevas konsulttjänster för utveckling av intelligens i kundens produkter fortsätter att utvecklas positivt. Omsättningen har under första halvåret ökat med 19 procent jämfört med samma period förra året. Affärsenhetens lönsamhet är sämre än motsvarande period 2004 vars resultat påverkades positivt av ett mycket framgångsrikt projekt. Bortsett från detta projektets resultatpåverkan har lönsamheten i den grundläggande verksamheten förbättrats under 2005. Under andra kvartalet har affärsenheten produktutveckling förstärkts genom förvärv av en konsultverksamhet från Flextronics och genom att förvärva hela det tidigare delägda företaget Precon. Dessutom har ett Letter of Intent tecknats angående förvärv av Glaze AB samt tillhörande dotterbolag. Vår målsättning är att bygga starka verksamheter i Mälardalen, Linköping, Göteborg och Öresund.

Förvärv av konsultverksamhet från Flextronics

Prevas stärker sitt erbjudande inom inbyggda system genom att förvärva en verksamhet med 15 konsulter inom elektronikkonstruktion och programvaruutveckling. Säljare är Flextronics International Sweden AB som nu renodlar sin verksamhet. Konsultverksamheten har sin bas i Linköping. Köpeskillingen som uppgick till 1,1 Mkr har preliminärt klassificerats som goodwill.

Verksamheten kompletterar Prevas satsning på produktutveckling för små och medelstora tillväxtföretag både genom tillgång till nytt teknik-kunskaps- och nya kundrelationer. Förvärvet innebär också utökad förmåga att genomföra helhetsåtaganden, en ökad leveranskapacitet och en ytterligare förstärkning av tjänster med koppling till Prevas partnerskap med Microsoft kring inbyggda system i framtidens produkter. Den förvärvade konsultenheten, med sitt ursprung i BlueLabs, tillför en gedigen kompetens och långa kundrelationer. Verksamheten övertogs per den 1 maj och ingår i Prevas redovisning från samma datum.

Förvärv av resterande del av Precon AB

Prevas stärker sin position i Stockholm genom förvärv av företaget Precon AB. Precon, som växt till 20 medarbetare på ett år med en omsättning på cirka 18 Mkr, är specialiserat på hård- och mjukvaruutveckling av kvalitetssäkrade inbyggda system. Prevas ägde sedan tidigare en minoritetspost i Precon. Den 29 juni 2005 förvärvade Prevas resterande aktier i företaget. Förvärvet är ett led i Prevas strategi att växa genom förvärv av företag med kompletterande kompetens och nya kundrelationer.

Totalt anskaffningsvärde uppgår till 10,7 Mkr varav 7,4 Mkr avser periodens förvärv som delvis finansierats genom emission av egna aktier värderade till börskurs vid förvärvstidpunkten. Förvärvade tillgångar och skulder utgjordes av immateriella anläggningstillgångar; kundrelationer 3,8 Mkr och goodwill 6,1 Mkr, materiella anläggningstillgångar 0,1 Mkr, kortfristiga fordringar 1,5 Mkr, likvida medel 2,5 Mkr, uppskjuten skatteskuld 1,1 Mkr samt kortfristiga skulder 2,2 Mkr.

Redovisad goodwill avser främst synergieffekter. Precons verksamhet kommer att integreras helt i Prevas och den förväntade positiva resultateffekten beräknas bli i storleksordningen 3-4 Mkr per år, och kommer att få full effekt under första kvartalet 2006. Precon kommer att ingå i Prevas koncernredovisning fullt ut från och med tredje kvartalet 2005. Avskrivning av de kundrelaterade immateriella tillgångarna beräknas ske under 6 år och belasta rörelseresultatet med cirka 0,6 Mkr per år. Redovisade intäkter i Precon under första halvåret 2005 uppgår till 8,5 Mkr och resultatet efter finansnetto till 1,1 Mkr varav 0,2 Mkr ingår i Prevas resultat i form av resultatandel i intressebolag.

Prevas och Glaze tecknar Letter of Intent för expansion i Öresund

Prevas har tecknat ett Letter of Intent angående förvärv av Glaze AB samt tillhörande dotterbolag. Glaze

är ett konsultföretag baserat i Malmö, Köpenhamn, och Ålborg. Företaget levererar konsulttjänster inom utveckling av inbyggda system. Förutom kompletta projektleveranser erbjuder Glaze konsulter med spetskompetens inom mjukvara, hårdvara och mekanik. Glaze har 30 medarbetare. Glaze kunder är bland annat Axis Communications, Novo Nordisk, Panasonic, Precise Biometrics och Sony Ericsson Mobile Communications. Affären planeras att slutföras under hösten efter genomförd Due Diligence.

Kostnadseffektiva industrisystem

Prevas erbjuder konsulttjänster och lösningar för att effektivisera kundens produktion och logistik. Inom affärsenheten industrisystem ligger drivkraften för nya investeringar i behovet av förbättrad effektivitet och större produktionsvolym. För svensk producerande industri utgör ökad automatisering en förutsättning för fortsatt konkurrenskraft och överlevnad. Dessa drivkrafter leder till ett växande behov av automatiseringslösningar. För att ytterligare stärka Prevas erbjudande inom affärsenheten paketeras nu företagets långa och gedigna erfarenheter i återanvändbara lösningar.

Prevas LIPS

Prevas har ett unikt kunnande inom intern logistik, lagerhantering och olika styrsystem för materialtransporter. Detta kunnande har paketerats i en lösning under samlingsnamnet "Logistik i produktionssystem" eller LIPS. Systemet som redan används av Getrag All Wheel Drive AB har under andra kvartalet även valts av SSAB Oxelösund AB som materialhanteringssystem för effektivisering och förenkling av lagerhantering i deras stålhamn.

Prevas CellManager

CellManager är en standardlösning som används i tillverkande industri för att öka effektiviteten. Programvaran förvärvades under 2004 från ABB och har därefter vidareutvecklats. Produkten är unik och medför att delar av Prevas 20-åriga erfarenhet av automatiserad produktion paketerats för kostnadseffektiv kundleverans. CellManager finns idag i ett 20-tal installationer, bland annat hos ABB, Autoliv, Sandvik Coromant och Saint Gobain. Under andra kvartalet har CellManager även valts av Stacke Hydraulik som är en av branschledarna inom hydraulik. Med Prevas standardlösning CellManager och en ny automationsanläggning kommer Stacke att markant öka sin produktivitet och sänka kostnaden per producerad enhet.

Spårbarhetsprodukter

Prevas erbjuder spårbarhetsprodukter för tillverkning av elektronik, läke- och livsmedel. Konsumenters och myndigheters krav på produktinformation blir allt högre särskilt inom läkemedels- och livsmedelsindustrin. Under 2005 är målet bl.a. att bygga upp ett internationellt partnersätverk för att öka försäljningen av spårbarhetsprodukter för läkemedelsproduktion.

Otillfredställande resultat för spårbarhetsprodukter

Under första halvåret 2005 har orderingsgången varit svag vilket resulterat i ett klart otillfredsställande resultat. Åtgärder för att minska affärsenhetens kostnader har vidtagits vilket belastar andra kvartalets resultat med 1,3 miljoner. Affärsenhetens orderingsgång väntas vända uppåt under det andra halvåret 2005. Trots det klart otillfredsställande resultatet under det första halvåret är företaget fortsatt optimistisk beträffande det framtida behovet av spårbarhetsprodukter och därför ligger strategin med uppbyggnaden av ett internationellt distributörsnät fast.

Ökad substans genom minoritetsdeläggande

I Prevas strategi ingår att skapa ökad substans genom egna produkter och minoritetsdeläggande i intressanta, gärna nystartade, teknikföretag. Gjorda investeringar i Precon AB (som under andra kvartalet förvärvats i sin helhet) och FlexPack Robotics AB fortsätter att utvecklas positivt. Båda företagen har bidragit positivt till Prevas resultat.

Ekonomi

Orderingång

Orderingången för delårsperioden blev 117,2 Mkr (84,2 Mkr), en ökning med 39 procent. För andra kvartalet blev orderingången 49,2 Mkr (36,2 Mkr).

Debiteringsgrad

Debiteringsgraden uppgick till 69 procent (66 procent) för delårsperioden och till 70 procent (68 procent) för andra kvartalet. Debiteringsgraden, som är ett av Prevas interna mått på effektiviteten, mäts som antalet fakturerbara timmar genom totalt använda timmar inom företaget. Samtliga medarbetare i konsultverksamheten inklusive ledning och administration ingår i nyckeltalet.

Uppdragsfördelning

Uppdragsfördelningen har hittills i år varit 33 procent (49 procent) fast pris och 67 procent (51 procent) löpande räkning.

Medarbetare

Medelantalet anställda uppgick under delårsperioden till 182 (175 st) och medarbetaromsättningen till 2,2 procent. Andelen kvinnliga medarbetare var vid delårsperiodens slut 18 procent.

Omsättning och resultat januari till juni 2005

Omsättningen under delårsperioden uppgick till 100,4 Mkr (94,0 Mkr), en ökning med 7 procent. Omsättning per anställd uppgick till 552 Tkr (537 Tkr). Antal arbetsdagar uppgick till 123 st (123 st).

Rörelseresultatet uppgick till 2,7 Mkr (10,9 Mkr) vilket ger en rörelsemarginal på 2,3 procent (11,6 procent). Resultatförsämringen på 8,2 Mkr mellan 2004 och 2005 förklaras enligt nedan:

- Ett resultatapp inom affärsenheten spårbarhetsprodukter på 5,4 Mkr, vilket bl.a. beror på senareläggningar av kundbeställningar. Resultatet är klart otillfredsställande och åtgärder för att minska affärsenhetens kostnader har vidtagits under andra kvartalet vilket belastar delårsperiodens resultat med 1,3 Mkr. Affärsenheternas orderingång väntas vända uppåt under andra halvåret, vilket tillsammans med vidtagna kostnadsbesparingar förväntas ge positiva effekter under resterande delen av året.
- Under första halvåret 2004 erhöles en färdigställandebonus vilket gav en positiv engångseffekt för jämförelseperioden på 2,5 Mkr.

Resultatet efter finansnetto uppgick till 2,5 Mkr (10,9 Mkr) och vinstmarginalen till 2,1 procent (11,6 procent).

Resultat efter skatt uppgick till 1,8 Mkr (9,5 Mkr).

Omsättning och resultat andra kvartalet 2005

Omsättningen under andra kvartalet uppgick till 53,0 Mkr (48,0 Mkr), en ökning med 10 procent. Omsättning per anställd uppgick till 282 Tkr (276 Tkr). Antal arbetsdagar uppgick till 62 st (60 st).

Rörelseresultatet uppgick till 1,3 Mkr (5,8 Mkr) vilket ger en rörelsemarginal på 1,8 procent (12,0 procent).

Resultatet efter finansnetto uppgick till 1,1 Mkr (5,8 Mkr) och vinstmarginalen till 1,5 procent (12,1 procent).

Resultat efter skatt uppgick till 0,7 Mkr (3,9 Mkr).

Prognos

Den goda orderingången och genomförda åtgärder resulterar i en prognos för rörelseresultatet på 8-9 Mkr för andra halvåret.

Likvida medel och kassaflöde

Likvida medel uppgick vid delårsperiodens slut till 6,9 Mkr (9,8 Mkr).

För delårsrapporten redovisas ett negativt kassaflöde om -0,4 Mkr (4,8 Mkr). Kassaflödet under första halvåret har påverkats av utbetald utdelning avseende 2004 om 4 Mkr.

För andra kvartalet redovisas ett positivt kassaflöde om 3,3 Mkr (4,0 Mkr).

Finansiell ställning

Eget kapital uppgick vid delårsperiodens slut till 58,4 Mkr (52,8 Mkr), vilket ger en soliditet om 55 procent (61 procent). Eget kapital per aktie (exklusive utestående optioner) uppgick till 7,10 kr.

Investeringar

För delårsperioden uppgick nettoinvesteringarna i anläggningstillgångarna till 4,7 Mkr (4,6 Mkr) varav 1,0 Mkr avsåg maskiner och inventarier, 2,6 Mkr produktutveckling och 1,1 Mkr immateriella tillgångar. För andra kvartalet uppgick nettoinvesteringarna i anläggningstillgångarna till 3,4 Mkr (3,4 Mkr). Av investeringarna avsåg 0,7 Mkr maskiner och inventarier, 1,6 Mkr produktutveckling och 1,1 Mkr immateriella tillgångar.

Redovisningsprinciper

I enlighet med IAS-förordningen som antogs av EU 2002 föreskrivs att börsnoterade företag inom den Europeiska Unionen från och med 2005 skall tillämpa internationella redovisningsstandarder, IFRS, i sin koncernredovisning. Således är bolagets kvartalsrapport för andra kvartalet 2005 utformad i enlighet med de av EU antagna IFRS standarderna samt de av EU antagna tolkningarna av gällande standarder, IFRIC. Tillämpning sker från den första januari 2005 och jämförelseåret har omräknats.

Denna rapport har utformats i enlighet med IAS 34, Delårsrapportering.

Övergång till IFRS 2005

Effekter på resultaträkningarna och eget kapital per kvartal och helår 2004 framgår nedan samt i tabell sid 9.

Goodwill - IFRS 3

IFRS 3 Business Combinations tillåter inte att goodwill skrivs av enligt plan. Istället skall värdet på goodwill testas för nedskrivning en gång per år eller oftare om indikationer finns på att värdet på goodwill understiger verkligt värde. Enligt övergångsreglerna i IFRS 1, First time adoption of IFRS, har Prevas valt att inte tillämpa IFRS 3 på tidigare förvärv. Avskrivningar avseende januari – juni 2004 på 0,9 samt för helåret 2004 på 2,0 Mkr har återförts då inget nedskrivningsbehov föreligger.

IAS 40, Förvaltningsfastigheter

IAS 40 ger möjlighet till redovisning enligt verkligt värde eller anskaffningsvärde. Prevas har valt redovisning till verkligt värde vilket innebär ett ökat värde på fastigheterna med 4,2 Mkr 2004-01-01 och en positiv effekt på eget kapital efter uppskjuten skatt med 72 procent därav. 2004-12-31 uppgick värdeökningen till 4,3 Mkr och den positiva effekten på eget kapital till 72 procent därav. Redovisning till verkligt värde ökar resultat före skatt helåret 2004 med 0,2 Mkr.

IAS 17, Leases

I samband med övergången till IFRS har bedömningen gjorts att de leasingavtal som finns i koncernen, framför allt tjänstebilar, bör redovisas som finansiell lease. Denna redovisning ökar balansomslutningen med 3,3 Mkr 2004-01-01 och med 4,5 Mkr 2004-12-31. Resultatpåverkan är försumbar.

IAS 39, Financial Instruments: Recognition and Measurement

Avtal har träffats med extern part om förvärv av köpoptioner. Vederlaget utgörs av verkligt värde för teckningsoptioner. Värdeförändringar är avsedda att täcka kostnader på det till personalen utestående optionsprogrammet. Köpoptionerna värderas till verkligt värde.

Stockholm den 25 augusti 2005
Prevas AB (publ)

Anders Englund, VD

Granskningsrapport

Vi har översiktligt granskat denna delårsrapport enligt den rekommendation som FAR utfärdat. En översiktlig granskning är väsentligt begränsad jämfört med en revision.

Det har inte kommit fram något som tyder på att delårsrapporten inte uppfyller kraven enligt årsredovisningslagen.

Stockholm den 25 augusti 2005
KPMG

Bo Ribers Auktoriserad revisor

Information

För ytterligare information kontakta:

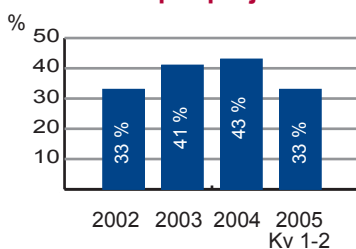
Anders Englund, VD, tfn. 08-726 40 56, 070-620 96 59

Peter Jansson, Ekonomichef, tfn. 021-360 19 19, 070-191 03 41

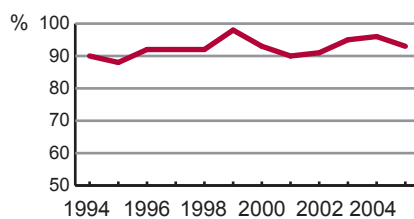
Kommande rapporttillfällen

- Delårsrapport, januari-september, 26 oktober 2005
- Bokslutskommuniké 2005, 7 februari 2006

Andel fastprisprojekt

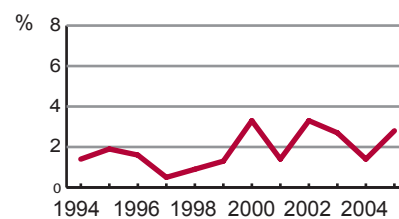


Leveranssäkerhet



Andel projekt levererade i tid.

Garantiarbete



Andelen garantiarbete relativt andelen arbete före leverans.

Koncernens räkenskaper

RESULTATRÄKNINGAR i sammandrag, Tkr	2005 Kv 1-2	2004 Kv 1-2	2005 Kv 2	2004 Kv 2	2004 Helår
Nettoomsättning	97 861	91 709	51 361	46 815	173 009
Aktiverat arbete	2 565	2 329	1 598	1 216	4 797
Materialkostnader	-1 891	-1 254	-1 385	-550	-2 058
Övriga externa kostnader	-22 439	-12 010	-12 278	-7 586	-28 285
Personalkostnader	-70 531	-67 743	-36 710	-33 114	-126 723
Avskrivning immateriella anläggningstillgångar	-1 107	-133	-553	-83	-569
Avskrivning materiella anläggningstillgångar	-2 183	-2 011	-1 093	-919	-3 950
Andel i intressebolags resultat före skatt	423	0	331	0	11
Rörelseresultat	2 698	10 887	1 271	5 779	16 232
Resultat från andelar i koncernföretag					
Finansnetto *	-171	-5	-167	12	-37
Resultat efter finansnetto	2 527	10 882	1 104	5 791	16 195
Skatt	-770	-1 395	-371	-1 901	-2 970
Periodens resultat	1 757	9 487	733	3 890	13 225
Vinst per aktie efter skatt i kronor	0,22 kr	1,20 kr	0,09 kr	0,49 kr	1,66 kr
Vinst per aktie efter skatt i kronor inkl. utestående optioner	0,21 kr	1,13 kr	0,09 kr	0,46 kr	1,56 kr
Eget kapital per aktie i kronor	7,10 kr	6,62 kr			7,11 kr
Eget kapital per aktie i kronor inkl. utestående optioner	7,56 kr	7,11 kr			7,58 kr

* Finansnettot jan-juni på -171 (-5) består av ett räntenetto på 55 Tkr (56 Tkr), finansiella derivatinstrument som används för att ekonomiskt säkra sociala kostnader på optionsprogrammet på -151 Tkr (0 Tkr) och räntekostnader för finansiell lease -76 Tkr (-61 Tkr).

BALANSRÄKNINGAR i sammandrag, Tkr	2005 30 juni	2004 30 juni	2004 31 dec
Immateriella anläggningstillgångar	28 749	12 834	16 368
Materiella anläggningstillgångar	23 256	23 538	24 282
Finansiella anläggningstillgångar	1 405	4 750	4 757
Kortfristiga fordringar	46 984	35 314	43 952
Kassa och bank	6 872	9 841	7 312
Summa tillgångar	107 266	86 277	96 671
Eget kapital	58 412	52 828	56 566
Avsättningar	7 322	4 126	6 314
Långfristiga räntebärande skulder	4 005	3 320	4 510
Kortfristiga skulder	37 527	26 003	29 281
Summa skulder och eget kapital	107 266	86 277	96 671

FÖRÄNDRINGAR I EGET KAPITAL, Tkr	2005 30 juni	2004 30 juni	2004 31 dec
Ingående balans	56 566	37 743	37 743
Effekt av byte av redovisningsprincip till IFRS	-	2 998	2 998
Ingående eget kapital justerat i enlighet med ny princip	56 566	40 741	40 741
Effekt av byte redovisningsprincip IAS 39	-655	-	-
Nyemission	4 080	2 600	2 600
Överlåtelse av egna teckningsoptioner	655	-	-
Utdelning	-3 991	-	-
Periodens resultat	1 757	9 487	13 225
Utgående balans	58 412	52 828	56 566

Koncernens räkenskaper (forts.)

ANALYS AV KASSAFLÖDET, Tkr	2005 Kv 1-2	2004 Kv 1-2	2005 Kv 2	2004 Kv 2	2004 Helår
Rörelseresultat	2 698	10 887	1 271	5 779	16 232
Justeringar för poster som ej ingår i kassaflödet	2 597	2 465	1 096	1 178	4 917
Finansnetto	-20	-5	-16	12	-37
Betald skatt	-1 308	-386	-240	-154	-568
Förändring i kortfristiga fordringar	-1 486	-3 347	-3 788	4 423	-9 466
Förändring i kortfristiga skulder	3 737	-8 662	6 112	-3 705	-6 616
Kassaflöde från löpande verksamhet	6 217	952	4 434	7 533	4 462
Förvärv och avyttringar av dotterbolag	2 503 *	8 885	2 503 *	-	8 885
Nettoinvestering i anläggningstillgångar	-4 663	-4 626	-3 427	-3 398	-10 144
Kassaflöde från investeringsverksamhet	-2 160	4 259	-924	-3 398	-1 259
Amortering skuld finansiella leasingavtal	-506	-361	-253	-180	-882
Utbetald utdelning	-3 991	-	-	-	-
Kassaflöde från finansieringsverksamhet	-4 497	-361	-253	-180	-882
Periodens kassaflöde	-440	4 850	3 257	3 955	2 321
Ingående likvida medel	7 312	4 991	3 615	5 886	4 991
Utgående likvida medel	6 872	9 841	6 872	9 841	7 312
Förändring likvida medel	-440	4 850	3 257	3 955	2 321

* Förvärv 2005
varav ej reglerat med likvida medel -7,4
Likvida medel i förvärvat bolag 7,4
Inverkan på likvida medel 2,5
2,5

NYCKELTAL	2005 Kv 1-2	2004 Kv 1-2	2005 Kv 2	2004 Kv 2	2004 Helår
Bruttomarginal	5,5 %	13,9 %	4,9 %	14,1 %	11,7 %
Rörelsemarginal	2,3 %	11,6 %	1,8 %	12,0 %	9,1 %
Vinstmarginal	2,1 %	11,6 %	1,5 %	12,1 %	9,1 %
Vinst per aktie efter skatt	0,22 kr	1,20 kr	0,09 kr	0,49 kr	1,66 kr
Vinst per aktie efter skatt inkl. utestående optioner	0,21 kr	1,13 kr	0,09 kr	0,46 kr	1,56 kr
Genomsnittligt antal aktier	7 985 252	7 932 600	7 987 875	7 982 600	7 957 600
Genomsnittligt antal aktier inkl. utestående optioner	8 485 252	8 432 600	8 487 875	8 482 600	8 457 600
Antal aktier vid rapporteringsperiodskiftet	8 222 600	7 982 600	8 222 600	7 982 600	7 982 600
Antal aktier vid rapporteringsperiodskiftet inkl. utestående optioner	8 722 600	8 482 600	8 722 600	8 482 600	8 482 600
Soliditet	55 %	61 %			59 %
Eget kapital per aktie	7,10 kr	6,62 kr			7,11 kr
Eget kapital per aktie inkl. utestående optioner	7,56 kr	7,11 kr			7,58 kr
Räntabilitet på sysselsatt kapital, %	4,5 %	21,8 %			30,7 %
Räntabilitet på eget kapital, %	3,1 %	20,0 %			26,6 %
Medelantal medarbetare	182	175	188	174	169
Antal arbetsdagar	123	123	62	60	253
Debiteringsgrad	69 %	66 %	70 %	68 %	62 %
Omsättning per medarbetare i Tkr	552	537	282	276	1 053

Koncernens räkenskaper (forts.)

UTFALL PER RÖRELSEGREN	2005 Kv 1-2	2004 Kv 1-2	2005 Kv 2	2004 Kv 2	2004 Helår
Rörelsens intäkter, Tkr					
Konsulttjänster	81 148	72 329	43 913	38 058	134 549
Spårbarhetsprodukter	18 276	20 381	8 545	9 363	41 073
Förvaltningsfastigheter	1 002	1 328	501	610	2 184
Totalt	100 426	94 038	52 959	48 031	177 806
Rörelseresultat, Tkr					
Konsulttjänster	3 419	6 546	2 883	4 534	6 888
Spårbarhetsprodukter	-1 965	3 406	-2 364	686	7 883
Förvaltningsfastigheter	821	935	421	559	1 450
Andel i intressebolags resultat	423	0	331	0	11
Totalt	2 698	10 887	1 271	5 779	16 232
Rörelsemarginal, %					
Konsulttjänster	4,2 %	9,1 %	6,6 %	11,9 %	5,1 %
Spårbarhetsprodukter	-10,8 %	16,7 %	-27,7 %	7,3 %	19,2 %
Förvaltningsfastigheter	81,9 %	70,4 %	84,0 %	91,6 %	66,4 %
Totalt	2,3 %	11,6 %	1,8 %	12,0 %	9,1 %

EFFEKTER PÅ RESULTATET AV IFRS	2004 Kv 1-2	2004 Kv 2	2004 Helår
Resultateffekt, Tkr			
Periodens resultat enligt tidigare principer	8 466	3 344	11 209
Återföring av goodwillanskrivning	911	456	2 029
Förändring p.g.a. värdering av fastigheter till verkligt värde	253	196	143
Omräkning leasingavtal	-7	-1	-21
Skatteeffekt ovan	-136	-105	-135
Periodens resultat enligt IFRS	9 487	3 890	13 225

EFFEKTER PÅ EGET KAPITAL AV IFRS	2004 30 juni	2004 31 mars	2004 31 dec	2004 1 jan
Effekt på eget kapital, Tkr				
Eget kapital enligt tidigare principer	48 807	45 464	51 551	37 743
Återföring av goodwillanskrivning	878	438	1 962	-
Förändring p.g.a. värdering av fastigheter till verkligt värde	3 159	3 053	3 080	3 010
Omräkning leasingavtal	-16	-17	-27	-11
Eget kapital enligt IFRS	52 828	48 938	56 566	40 741

Prevas AB (publ) Org nr 556252-1384
 Klockartorpsgatan 14, 723 44 Västerås, Telefon 021-360 19 00, Fax 021-360 19 29
 info@prevas.se, www.prevas.se