

## Delårsrapport januari - mars 2005

### Prevas AB (publ), org.nr. 556252-1384

*God orderingång, en ökning med 42 procent*

SAMMANFATTNING (Mkr)	Kv 1 2005	Kv 1 2004
<b>Rörelsens intäkter</b>	<b>47,4</b>	<b>46,0</b>
Rörelsekostnad	-46,1	-40,9
Andel i intressebolags resultat	0,1	-
<b>Rörelseresultat</b>	<b>1,4</b>	<b>5,1</b>
Finansnetto	0	0
<b>Resultat efter finansnetto</b>	<b>1,4</b>	<b>5,1</b>
Skatt	-0,4	0,5
<b>Resultat efter skatt</b>	<b>1,0</b>	<b>5,6</b>

- Omsättningen första kvartalet 2005 uppgick till 47,4 Mkr (46,0 Mkr), en ökning med 3 procent.
- Resultat efter skatt för första kvartalet uppgick till 1,0 Mkr (5,6 Mkr). Resultatförsämringen hänför sig främst till spårbarhetsprodukter där kundernas senarelagda investeringsbeslut inneburit att licensförsäljning under kvartalet varit låg.
- Vinst per aktie efter skatt första kvartalet uppgick till 0,13 kr (0,71 kr). Eget kapital per aktie uppgick vid periodens slut till 6,71 kr (7,11 kr 31 december 2004).
- God orderingång under första kvartalet. Orderingången uppgick till 68 Mkr (48 Mkr), en ökning med 42 procent.
- Efter kvartalets utgång har Prevas expanderat och stärkt erbjudandet inom inbyggda system genom att från Flextronics International Sweden AB förvärva en verksamhet med 15 konsulter inom elektronik-konstruktion och programvaruutveckling. Konsultverksamheten har sin bas i Linköping.

## Prevas fyller 20 år 2005

I år är det 20 år sedan Prevas startades. Redan från starten var ett säkert och tryggt projektgenomförande en av bolagets grundstenar. Denna förmåga att framgångsrikt planera, offerera, genomföra och underhålla IT-lösningar har fortsatt att vara en av de viktigaste kundfördelar Prevas erbjuder marknaden. Prevas kunder kan tryggt räkna med att få överenskommen funktion, med rätt kvalitet och dessutom levererad i tid. Prevas åtar sig gärna att göra detta till ett fast pris. Det är i fastprisuppdrag som förmågan att genomföra framgångsrika projekt blir helt avgörande. Detta är anledningen till att devisen "Fastprisexperten" valts.

Prevas 20-åriga erfarenhet och kompetens medför att man tillsammans med sina kunder definierar och utvecklar IT-lösningar som starkt bidrar till att kunderna kan nå sina affärsmål.

## Konsulttjänster

Prevas erbjuder konsulttjänster till företag som utvecklar produkter med ett stort IT-innehåll eller som har behov av att effektivisera eller automatisera sin verksamhet.

Den fortsatt goda efterfrågan inom konsulttjänster gör att omsättningen ökar med 10 procent jämfört med det första kvartalet 2004. Kvartalets mycket starka ordergång blev 52 Mkr, en ökning med 19 Mkr jämfört med första kvartalet 2004. Samtidigt har priserna stigit.

### **Affärsfokuserad organisation**

För att skapa bästa tänkbara förutsättningar för lönsam tillväxt inför Prevas från det andra kvartalet en organisation vars syfte är ökad försäljning. Förändringen syftar till att skapa enkelhet, tydlighet och fokusering på erbjudandet. Konsulttjänster uppdelas i affärsenheterna Produktutveckling och Industrisystem. Den nya organisationens mål är att fokuserat utveckla Prevas erbjudande genom att bl.a. erbjuda paketerade lösningar och helhetsåtaganden.

### **Produktutveckling**

Efterfrågan på konsulttjänster inom produktutveckling är fortsatt mycket stark och Prevas kan notera en rekordstor ordergång. En bidragande orsak till efterfrågan är Prevas fördjupade samarbete med Microsoft kring programvara för framtidens elektronikprodukter som gör Prevas till en naturlig partner för de företag som planerar nya produktsatsningar.

### **Industrisystem**

Inom industrisystem ligger drivkraften bakom nya investeringar i behovet av förbättrad effektivitet och större produktionsvolym. För svensk producerande industri utgör ökad automatisering en förutsättning för fortsatt konkurrenskraft och överlevnad. Dessa drivkrafter leder till ett växande behov av automatiseringslösningar. Prevas har en god ordergång inom industrisystem.

## Spårbarhetsprodukter

Prevas erbjuder spårbarhetsprodukter för elektronik, läke- och livsmedel. Konsumenters och myndigheters krav på produktinformation blir allt högre särskilt inom läkemedels- och livsmedelsindustrin. Under 2005 är målet att bygga upp ett internationellt partnersätverk för att öka försäljningen av spårbarhetsprodukter för läkemedelsproduktion. De första länderna på agendan är Tyskland, England, Irland och USA.

Under första kvartalet 2005 har prospektstocken utvecklats väl. Samtidigt har dessa prospekt resulterat i få avslut vilket tillsammans med kostnaderna för att bygga upp ett internationellt distributionsnät resulterat i en icke tillfredsställande resultatutveckling. Resultatet väntas vända uppåt tidigast under det andra halvåret 2005. Trots det otillfredsställande resultatet under det första kvartalet är bolaget positivt till den framtida utvecklingen av spårbarhetsprodukterna och därför ligger strategin med uppbyggnaden av ett internationellt distributörsnät fast.

## Ökad substans genom minoritetsdeläggande

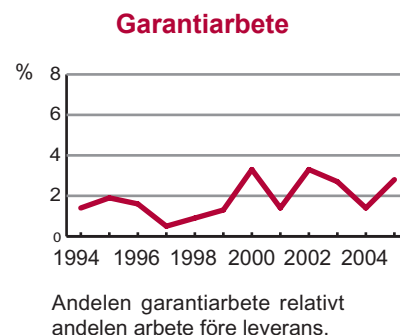
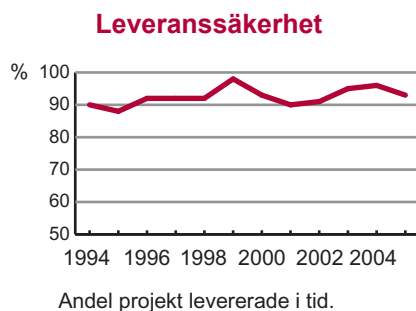
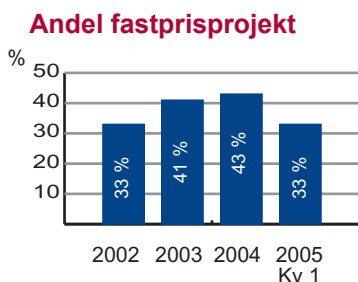
I Prevas strategi ingår att skapa ökad substans genom egna produkter och minoritetsdeläggande i intressanta, gärna nystartade, teknikföretag. Gjorda investeringar i Precon AB och FlexPack Robotics AB fortsätter att utvecklas positivt. Båda bolagen har bidragit positivt till Prevas resultat under det första kvartalet 2005.

## Händelser efter kvartalets utgång

### Prevas förvärvar konsultverksamhet av Flextronics

Prevas expanderar och stärker sitt erbjudande inom inbyggda system genom att förvärva en verksamhet med 15 konsulter inom elektronikkonstruktion och programvaruutveckling. Säljare är Flextronics International Sweden AB som nu renodlar sin verksamhet. Konsultverksamheten har sin bas i Linköping.

Verksamheten kompletterar Prevas satsning på produktutveckling för små och medelstora tillväxtföretag både genom tillgång till nytt teknikkunnande och nya kundrelationer. Den innebär också utökad förmåga att genomföra helhetsåtaganden, en ökad leveranskapacitet och en ytterligare förstärkning av tjänster med koppling till Prevas partnerskap med Microsoft kring inbyggda system i framtidens produkter. Den nya konsultenheten, med sitt ursprung i BlueLabs, tillför en gedigen kompetens och långa kundrelationer inom bl.a. elektronikkonstruktion. Övertagandet av verksamheten sker den 1 maj.



## Ekonomi

### Debiteringsgrad

Debiteringsgraden uppgick till 67 procent (65 procent) för första kvartalet. Debiteringsgraden, som är ett av Prevas interna mått på effektiviteten, mäts som antalet fakturerbara timmar genom totalt använda timmar inom företaget. Samtliga medarbetare i konsultverksamheten inklusive ledning och administration ingår i nyckeltalet.

### Uppdragsfördelning

Uppdragsfördelningen har under perioden varit 33 procent (50 procent) fast pris och 67 procent (50 procent) löpande räkning.

### Medarbetare

Medelantalet anställda har under perioden uppgått till 176 (171 st) och medarbetaromsättningen till 1,7 procent. Andelen kvinnliga medarbetare var vid periodens slut 18 procent.

### Omsättning och resultat första kvartalet 2005

Omsättningen under första kvartalet uppgick till 47,4 Mkr (46,0 Mkr), en ökning med 3 procent. Omsättning per anställd uppgick till 270 Tkr (269 Tkr). Antal arbetsdagar uppgick till 61 st (63 st).

Rörelseresultatet uppgick till 1,4 Mkr (5,1 Mkr) vilket ger en rörelsemarginal på 2,8 procent (11,1 procent). Resultatförsämringen avser dels spårbarhetsprodukter där kundernas senarelagda investeringsbeslut inneburit att licensförsäljning under kvartalet varit låg samt att kalendereffekten påverkar lönsamheten i konsulttjänster negativt. Resultatet har också belastats av kostnader för Prevas 20 års jubileum samt ökade avskrivningar avseende produktinvesteringar 2004. Resultatet efter finansnetto uppgick till 1,4 Mkr (5,1 Mkr) och vinstmarginalen till 2,8 procent (11,1 procent).

Resultat efter skatt uppgick till 1 Mkr (5,6 Mkr). Den positiva skattekostnaden första kvartalet 2004 förklaras av en upplösning av uppskjuten skatt hänförlig till fastigheten i det sålda Prevas Fastighets i Göteborg AB om 1,9 Mkr.

### Likvida medel

Likvida medel uppgick vid periodens slut till 3,6 Mkr (5,9 Mkr). För perioden redovisas ett negativt kassaflöde om -3,7 Mkr (0,9 Mkr). Kassaflödet under perioden har belastats av att utdelningen avseende 2004 om 4 Mkr betalats ut.

### Finansiell ställning

Eget kapital uppgick vid periodens slut till 53,6 Mkr (48,9 Mkr), vilket ger en soliditet om 59 procent (57 procent). Eget kapital per aktie (exklusive utestående optioner) uppgick till 6,71 kr.

### Investeringar

För första kvartalet uppgick nettoinvesteringarna till 1,2 Mkr (1,2 Mkr). Av investeringarna avsåg 0,2 Mkr maskiner och inventarier och 1,0 Mkr produktutveckling.

### Redovisningsprinciper

I enlighet med IAS-förordningen som antogs av EU 2002 föreskrivs att börsnoterade företag inom den Europeiska Unionen från och med 2005 skall tillämpa internationella redovisningsstandarder, IFRS, i sin koncernredovisning. Således är bolagets kvartalsrapport för första kvartalet 2005 utformad i enlighet med

## Ekonomi (forts.)

de av EU antagna IFRS standarderna samt de av EU antagna tolkningarna av gällande standarder, IFRIC. Tillämpning sker från den första januari 2005 och jämförelseåret har omräknats.

Denna rapport har utformats i enlighet med IAS 34, Delårsrapportering, vilken är i överensstämmelse med Redovisningsrådets rekommendation RR 31, Delårsrapportering för koncerner.

### Övergång till IFRS 2005

Effekter på resultaträkningarna och eget kapital per kvartal och helår 2004 framgår nedan samt i tabell sid 8.

#### Goodwill - IFRS 3

IFRS 3 Business Combinations tillåter inte att goodwill skrivs av enligt plan. Istället skall värdet på goodwill testas för nedskrivning en gång per år eller oftare om indikationer finns på att värdet på goodwill understiger verkligt värde. Enligt övergångsreglerna i IFRS 1, First time adoption of IFRS, har Prevas valt att inte tillämpa IFRS 3 på tidigare förvärv. Avskrivningar avseende januari – mars 2004 på 0,5 samt för helåret 2004 på 2,0 Mkr har återförts då inget nedskrivningsbehov föreligger.

#### IAS 40, Förvaltningsfastigheter

IAS 40 ger möjlighet till redovisning enligt verkligt värde eller anskaffningsvärde. Prevas har valt redovisning till verkligt värde vilket innebär ett ökat värde på fastigheterna med 4,2 Mkr 2004-01-01 och en positiv effekt på eget kapital efter uppskjuten skatt med 72 procent därav. 2004-12-31 uppgick värdeökningen till 4,3 Mkr och den positiva effekten på eget kapital till 72 procent därav. Redovisning till verkligt värde innebär att inga planenliga avskrivningar görs vilket ökar resultat före skatt januari – mars 2004 med 0,1 Mkr och helåret 2004 med 0,2 Mkr.

#### IAS 17, Leases

I samband med övergången till IFRS har bedömningen gjorts att de leasingavtal som finns i koncernen, framför allt tjänstebilar, bör redovisas som finansiell lease. Denna redovisning ökar balansomslutningen med 3,3 Mkr 2004-01-01 och med 4,5 Mkr 2004-12-31. Resultatpåverkan är försumbar.

#### IAS 39, Financial Instruments: Recognition and Measurement

Avtal har träffats med extern part om förvärv av köpoptioner. Vederlaget utgörs av verkligt värde för teckningsoptioner. Värdeförändringar är avsedda att täcka kostnader på det till personalen utestående optionsprogrammet. Köpoptionerna värderas till verkligt värde.

Stockholm den 27 april 2005

Prevas AB (publ)

*Anders Englund, VD*

#### Kommande rapporttillfällen

- Delårsrapport, januari-juni, 26 augusti 2005
- Delårsrapport, januari-september, 26 oktober 2005
- Bokslutskommuniké 2005, 7 februari 2006

#### Information

För ytterligare information kontakta:  
Anders Englund, VD, tfn. 08-726 40 56, 070-620 96 59  
Katarina Hillman, Ekonomichef, tfn. 021-360 19 19, 070-690 17 18

*Denna delårsrapport har inte varit föremål för granskning av bolagets revisorer.*

## Koncernens räkenskaper

<b>RESULTATRÄKNINGAR i sammandrag, Tkr</b>	<b>2005 Kv 1</b>	<b>2004 Kv 1</b>	<b>2004 Helår</b>
<b>Nettoomsättning</b>	<b>46 500</b>	<b>44 894</b>	<b>173 009</b>
<b>Aktiverat arbete</b>	<b>967</b>	<b>1 113</b>	<b>4 797</b>
Materialkostnader	-506	-704	-2 058
Övriga externa kostnader	-10 161	-4 424	-28 285
Personalkostnader	-33 821	-34 629	-126 723
Avskrivning immateriella anläggningstillgångar	-554	-50	-569
Avskrivning materiella anläggningstillgångar	-1 090	-1 092	-3 950
Andel i intressebolags resultat före skatt	92	0	11
<b>Rörelseresultat</b>	<b>1 427</b>	<b>5 108</b>	<b>16 232</b>
Resultat från andelar i koncernföretag			
Finansnetto	-4	-17	-37
<b>Resultat efter finansnetto</b>	<b>1 423</b>	<b>5 091</b>	<b>16 195</b>
Skatt	-399	506	-2 970
<b>Periodens resultat</b>	<b>1 024</b>	<b>5 597</b>	<b>13 225</b>
Vinst per aktie efter skatt i kronor	0,13 kr	0,71 kr	1,66 kr
Vinst per aktie efter skatt i kronor inkl. utestående optioner	0,12 kr	0,67 kr	1,56 kr
Eget kapital per aktie i kronor	6,71 kr	6,21 kr	7,11 kr
Eget kapital per aktie i kronor inkl. utestående optioner	7,20 kr	6,73 kr	7,58 kr

<b>BALANSRÄKNINGAR i sammandrag, Tkr</b>	<b>2005 31 mars</b>	<b>2004 31 mars</b>	<b>2004 31 dec</b>
Immateriella anläggningstillgångar	16 843	14 302	16 368
Materiella anläggningstillgångar	23 433	24 407	24 282
Finansiella anläggningstillgångar	5 479	321	4 757
Kortfristiga fordringar	41 650	41 056	43 952
Kassa och bank	3 615	5 886	7 312
<b>Summa tillgångar</b>	<b>91 020</b>	<b>85 972</b>	<b>96 671</b>
Eget kapital	53 600	48 938	56 566
Avsättningar	6 271	3 832	6 314
Långfristiga räntebärande skulder	4 257	3 494	4 510
Kortfristiga skulder	26 892	29 708	29 281
<b>Summa skulder och eget kapital</b>	<b>91 020</b>	<b>85 972</b>	<b>96 671</b>

<b>FÖRÄNDRINGAR I EGET KAPITAL, Tkr</b>	<b>2005 31 mars</b>	<b>2004 31 mars</b>	<b>2004 31 dec</b>
Ingående balans	56 566	37 743	37 743
Effekt av byte av redovisningsprincip till IFRS		2 998	2 998
Ingående eget kapital justerat i enlighet med ny princip	56 566	40 741	40 741
Effekt av byte redovisningsprincip IAS 39	-655		
Nyemission	-	2 600	2 600
Överlåtelse av egna teckningsoptioner	655		
Utdelning	-3 991	-	-
Periodens resultat	1 024	5 597	13 225
<b>Utgående balans</b>	<b>53 600</b>	<b>48 938</b>	<b>56 566</b>

## Koncernens räkenskaper (forts.)

<b>ANALYS AV KASSAFLÖDET, Tkr</b>	<b>2005 Kv 1</b>	<b>2004 Kv 1</b>	<b>2004 Helår</b>
Rörelseresultat	1 427	5 108	16 232
Justeringar för poster som ej ingår i kassaflödet	1 501	1 287	4 917
Finansnetto	-4	-17	-37
Betald skatt	-1 068	-232	-568
Förändring i kortfristiga fordringar	2 302	-7 770	-9 466
Förändring i kortfristiga skulder	-2 375	-4 957	-6 616
<b>Kassaflöde från löpande verksamhet</b>	<b>1 783</b>	<b>-6 581</b>	<b>4 462</b>
Förvärv och avyttringar av dotterbolag	-	8 885	8 885
Nettoinvestering i anläggningstillgångar	-1 236	-1 228	-10 144
<b>Kassaflöde från investeringsverksamhet</b>	<b>-1 236</b>	<b>7 657</b>	<b>-1 259</b>
Amortering skuld finansiella leasingavtal	-253	-181	-882
Utbetald utdelning	-3 991	-	-
<b>Kassaflöde från finansieringsverksamhet</b>	<b>-4 244</b>	<b>-181</b>	<b>-882</b>
<b>Periodens kassaflöde</b>	<b>-3 697</b>	<b>895</b>	<b>2 321</b>
Ingående likvida medel	7 312	4 991	4 991
Utgående likvida medel	3 615	5 886	7 312
<b>Förändring likvida medel</b>	<b>-3 697</b>	<b>895</b>	<b>2 321</b>

<b>NYCKELTAL</b>	<b>2005 Kv 1</b>	<b>2004 Kv 1</b>	<b>2004 Helår</b>
Bruttomarginal	6,3 %	13,6 %	11,7 %
Rörelsemarginal	2,8 %	11,1 %	9,1 %
Vinstmarginal	2,8 %	11,1 %	9,1 %
Vinst per aktie efter skatt	0,13 kr	0,71 kr	1,66 kr
Vinst per aktie efter skatt inkl. utestående optioner	0,12 kr	0,67 kr	1,56 kr
Genomsnittligt antal aktier	7 982 600	7 882 600	7 957 600
Genomsnittligt antal aktier inkl. utestående optioner	8 482 600	8 382 600	8 457 600
Soliditet	59 %	57 %	59 %
Eget kapital per aktie	6,71 kr	6,21 kr	7,11 kr
Eget kapital per aktie inkl. utestående optioner	7,20 kr	6,73 kr	7,58 kr
Räntabilitet på sysselsatt kapital, %	2,5 %	10,4 %	33,1 %
Räntabilitet på eget kapital, %	2,0 %	22,9 %	29,5 %
Medelantal medarbetare	176	171	169
Antal arbetsdagar	61	63	253
Debiteringsgrad	67 %	65 %	62 %
Omsättning per medarbetare i Tkr *	270	269	1 053

## Koncernens räkenskaper (forts.)

UTFALL PER RÖRELSEGREN	2005 Kv 1	2004 Kv 1	2004 Helår
<b>Rörelsens intäkter, Tkr</b>			
Konsulttjänster	37 235	34 271	134 678
Spårbarhetsprodukter	9 731	11 018	41 073
Förvaltningsfastigheter	501	718	2 184
<b>Totalt</b>	<b>47 467</b>	<b>46 007</b>	<b>177 935</b>
<b>Rörelseresultat, Tkr</b>			
Konsulttjänster	536	2 012	6 888
Spårbarhetsprodukter	399	2 720	7 883
Förvaltningsfastigheter	400	376	1 450
Andel i intressebolags resultat	92	–	11
<b>Totalt</b>	<b>1 427</b>	<b>5 108</b>	<b>16 232</b>
<b>Rörelsemarginal, %</b>			
Konsulttjänster	1,4 %	5,9 %	5,1 %
Spårbarhetsprodukter	4,1 %	24,7 %	19,2 %
Förvaltningsfastigheter	79,8 %	52,4 %	66,4 %
<b>Totalt</b>	<b>2,8 %</b>	<b>11,1 %</b>	<b>7,9 %</b>

IFRS RESULTATEFFEKTER	2004 Kv 1	2004 Helår
<b>Resultateffekt, Tkr</b>		
Periodens resultat enligt tidigare principer	5 122	11 209
Återföring av goodwillanskrivning	455	2 029
Förändring p.g.a. värdering av fastigheter till verkligt värde	57	143
Omräkning leasingavtal	–6	–21
Skatteeffekt ovan	–31	–135
<b>Periodens resultat enligt IFRS</b>	<b>5 597</b>	<b>13 225</b>

IFRS EFFEKTER PÅ EGET KAPITAL	2004 1 jan	2004 31 mars	2004 31 dec
<b>Effekt på eget kapital, Tkr</b>			
Eget kapital enligt tidigare principer	37 743	45 464	51 551
Återföring av goodwillanskrivning		438	1 962
Förändring p.g.a. värdering av fastigheter till verkligt värde	3 010	3 053	3 080
Omräkning leasingavtal	–11	–17	–27
<b>Eget kapital enligt IFRS</b>	<b>40 741</b>	<b>48 938</b>	<b>56 566</b>

Prevas AB (publ) Org nr 556252-1384  
Klockartorpsgatan 14, 723 44 Västerås  
Telefon 021-360 19 00, Fax 021-360 19 29  
info@prevas.se, www.prevas.se