

Bokslutskommuniké 2004

Prevas AB (publ), org.nr. 556252-1384

2004 - Vändningens år

Resultat före skatt 14,0 Mkr (-19,4)

Vinstmarginal 8,0 procent (-11,0)

SAMMANFATTNING (Mkr)	2004	2003	Kv 4 2004	Kv 4 2003
Rörelsens intäkter	177,9	176,7	48,2	46,5
Rörelsekostnad	-161,9	-192,6	-44,0	-41,0
Avskrivning goodwill	-1,9	-3,7	-0,5	-0,5
Andel i intressebolags resultat	-0,2		-0,3	
Rörelseresultat	13,9	-19,6	3,4	5,0
Finansnetto	0,1	0,2	0	0
Resultat efter finansnetto	14,0	-19,4	3,4	5,0
Skatt	-2,8	4,1	-1,2	-1,5
Resultat efter skatt	11,2	-15,3	2,2	3,5

- Omsättning för året uppgick till 177,9 Mkr (176,7 Mkr). För fjärde kvartalet uppgick omsättningen till 48,2 Mkr (46,5 Mkr). Omsättning per anställd uppgick för året till 1 053 Tkr (866 Tkr), en ökning med 22 procent. För fjärde kvartalet uppgick omsättningen till 285 Tkr (260 Tkr), en ökning med 10 procent.
- Resultat efter skatt för året uppgick till 11,2 Mkr (-15,3 Mkr). För fjärde kvartalet uppgick resultat efter skatt till 2,2 Mkr (3,5 Mkr). Årets resultat inkluderar en vinst om 2 Mkr hänförlig till fastighetsförsäljning under första kvartalet, varav 0,1 Mkr påverkar rörelseresultatet och 1,9 Mkr årets skatt.
- Vinst per aktie efter skatt för året uppgick till 1,41 kr (-1,97 kr) och för fjärde kvartalet till 0,27 kr (0,45 kr). Eget kapital per aktie uppgick vid årets slut till 6,46 kr (4,85 kr).
- Eget kapital vid årets slut 51,6 Mkr (37,7 Mkr), vilket ger en soliditet om 60 procent (49 procent).
- Prevas produktsatsning på den internationella läkemedelsbranchen fick i december sitt genombrott genom en order från det världsledande danska läkemedelsföretaget ALK-Abelló.
- Prevas substanssatsning på delägande i nystartade teknikföretag utvecklas positivt. Både FlexPack Robotics AB och Precon AB har under uppstartsåret överträffat uppsatta affärsmål.

2004 - Vändningens år

År 2004 innebar ett vändningens år för Prevas. Efter tre tuffa år för IT-branschen kunde Prevas återigen visa lönsamhet i toppklass. Efterfrågan på bolagets tjänster och produkter ökade successivt under året och rekrytering av nya medarbetare kom igång på allvar under det andra halvåret. Ytterligare ett kvitto på bolagets framgångar var att Microsoft utsåg Prevas till enda prioriterade partner i Norden för inbyggda system i framtida produkter.

Prevas strategisteg

Under 2004 har bolaget arbetat enligt tre strategisteg:

1. Åter göra Prevas till ett av marknadens lönsammaste IT-konsultföretag. Detta är uppnått.
2. Skapa ökad substans genom egna produkter och minoritetsdeläggande i intressanta, gärna nystartade, teknikföretag. Detta pågår kontinuerligt.
Under 2004 har fortsatta investeringar gjorts i Prevas spårbarhetsprodukter. Förvärv av Goods Certificate Manager (programvara som tillhandahåller elektroniska varucertifikat för livsmedelstillverkare) och CellManager (en programvara för att styra och övervaka produktionsceller) har kompletterat Prevas erbjudande.
Två förvärv av minoritetsposter har genomförts, Precon AB och FlexPack Robotics AB. Precon AB är ett företag med spjutspetskompetens inom utveckling av intelligenta kommunicerande produkter. Företaget representerar Prevas på Stockholmsmarknaden genom ett franchisingavtal och har under sina första åtta månader gått från noll till 15 medarbetare. FlexPack Robotics AB, som erbjuder flexibla förpackningslösningar för främst läkemedelsindustrin i Europa, har fått en rivstart genom övertagandet av ansvaret för ett 20-tal förpackningsanläggningar tidigare levererade av ABB. Det medför att bolaget redan från start har en kundbas med företag som AstraZeneca, Pfizer, NovoNordisk och Fresenius Kabi m.fl. FlexPack Robotics säljorganisation har dessutom förstärkts med en försäljare för Europa med bas i Tyskland.
3. Skapa lönsam tillväxt, varav merparten organisk. Detta har påbörjats.
Under det andra halvåret rekryterades 20 nya medarbetare till Prevas konsultverksamhet. Den största efterfrågan och tillväxten fanns i Stockholms- och Mälarenregionen.

IT-branschens förebild

Prevas vision är att vara IT-branschens förebild. En förebild i branschen ser till att kunden får kostnads-effektiva IT-lösningar som bidrar till deras affärsmål. Förutom innovativa tekniska lösningar är ett framgångsrikt projektgenomförande en avgörande faktor. En förebild ska dessutom vara en attraktiv arbetsplats där medarbetare utvecklas och trivs. På så sätt kan man attrahera och behålla branschens bästa medarbetare. Ur ett ägarperspektiv ska en förebild vara en god investering genom att ha en för branschen god lönsamhet och samtidigt expandera snabbare än branschgenomsnittet.

Unik spjutspetskompetens

Prevas erbjudande omfattar konsulttjänster, produkter och support till företag som utvecklar produkter med ett stort IT-innehåll eller som har behov av att effektivisera eller automatisera sin verksamhet. Strävan är att ytterligare stärka erbjudandet inom dessa områden. Unik spjutspetskompetens inom produktutveckling, industriautomation och spårbarhetslösningar kompletteras med en för kunden kvalitetssäkrad utvecklingsprocess.

Projektgenomförande i världsklass

Under 2005 firar Prevas sitt 20-årsjubileum. Redan från starten var ett säkert och tryggt projektgenomförande en av bolagets grundstenar. Denna förmåga att framgångsrikt planera, offerera, genomföra och underhålla IT-lösningar har fortsatt att vara en av de viktigaste kundfördelar Prevas erbjuder marknaden. Prevas kunder kan tryggt räkna med att få överenskommen funktion, med rätt kvalitet och dessutom levererad i tid. Prevas åtar sig gärna att göra detta till ett fast pris. Det är i fastprisuppdrag som förmågan att genomföra framgångsrika projekt blir helt avgörande. Detta är anledningen till att devisen "Fastprisexperten" valts. I takt med att branschen mognar ökar kundens krav på att leverantörer tar ett större ansvar för att leverera funktion mer än bara teknikinhåll, vilket naturligt leder till att andelen helhetsåttaganden ökar. Det är en utveckling som Prevas applåderar och vill vara med och driva.

Prevas 20-åriga erfarenhet och kompetens medför att man tillsammans med sina kunder definierar och utvecklar IT-lösningar som starkt bidrar till att kunderna kan nå sina affärsmål. Under 2004 har IT-lösningar levererats till bl.a. ABB, Amersham Biosciences, Arla, AstraZeneca, Atlas Copco, Autoliv, Biacore, Dafgårds, DN/Expressen, Elcoteq, Ericsson, Findus, Flextronics, Flir Systems, FMV, FOI, GETRAG All Wheel Drive, Haldex, IBM, ICA, LGP Allgon, Nobel Biocare, Nokia, Pfizer, Pharmacia, Saab, Sandvik, Sanmina-SCI, Scania, Solectron, Sydsvenskan Tryck, Viasat, Volvo och Westinghouse. Det är namnkunniga kunder med höga krav där Prevas förmåga att realisera kundnytta i IT-lösningar utgör en avgörande konkurrensförmåga. En kvalitativ kundundersökning som genomfördes i slutet av 2004 visar att Prevas har mycket nöjda kunder som dessutom gärna återkommer.

Företagskultur

Prevas mål är att attrahera och behålla IT-branschens bästa medarbetare. Utvecklande arbetsuppgifter och en planerad kompetensutveckling medför att bolaget kan bibehålla sin position i teknikens framkant. Trots de senaste årens bistra klimat på IT-marknaden har Prevas valt att inte reducera löner och försämra andra anställningsvillkor vilket många i branschen provat. Fokus har istället varit att minimera onödiga kostnader för att fortsatt kunna erbjuda marknadsmässiga anställningsvillkor. När nu efterfrågan ökar och möjliggör ett utrymme för nysatsningar har bolaget valt att förutom kompetensutveckling satsa på att stimulera en sund livsstil och därmed bättre hälsa. Förhoppningen är att den valda strategin ska visa sig vara rätt när rörligheten på arbetsmarknaden ökar.

God lönsamhet och expansion

Prevas långsiktiga mål är att ha en lönsamhet på 10 procent före skatt, att växa med 15 procent per år och att dela ut hälften av vinsten efter skatt till sina ägare. 2004 innebar att Prevas åter visade lönsamhet även om lönsamhetsmålet på 10 procent inte nåddes. Under andra halvåret påbörjades rekrytering och därmed en expansion.

Framtidsutsikter

Under 2005 är bolagets bedömning att den förbättrade konjunkturen håller i sig och stärks ytterligare i förhållande till 2004. Det medför att Prevas får en fortsatt ökad efterfrågan inom konsulttjänster och produkter.

Produktutvecklande tillväxtföretag

Svenska företag har kraftigt ökat sina investeringar i produktutveckling under 2004. Prevas uppfattning är att dessa investeringar fortsätter att öka. Efter flera år av återhållsamhet har kunderna stora behov av att förnya sina produkter och därmed säkerställa att de klarar den hårdnande internationella konkurrensen. Prevas fördjupade samarbete med Microsoft kring programvara för framtidens elektronikprodukter gör Prevas till en naturlig partner för de företag som planerar nya produktsatsningar.

Automatisering – chansen för svensk tillverkande industri

Inom industrisystem är investeringsnivån relativt oberoende av konjunkturläget. Drivkraften bakom nya investeringar ligger i behovet av förbättrad effektivitet och större produktionsvolym. För svensk producerande industri utgör ökad automatisering en förutsättning för fortsatt konkurrenskraft och överlevnad. Dessa drivkrafter leder till ett växande behov av automatiseringslösningar. Prevas 20-åriga erfarenhet av hur IT kan användas för att effektivisera hela produktionskedjan kommer att tillsammans med kundens branschkunnskap vara en förutsättning för fortsatt svensk produktion.

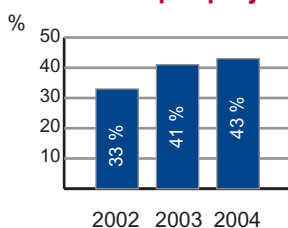
Internationell expansion

Prevas spårbarhetsprodukter för elektronik, läke- och livsmedel utvecklas väl. Konsumenters och myndigheters krav på produktinformation blir allt högre särskilt inom läkemedels- och livsmedelsindustrin. Under 2004 erhöles en genombrottsorder internationellt inom läkemedelsindustrin. Under 2005 är målet att bygga upp ett internationellt partnersätverk för att öka försäljningen av spårbarhetsprodukter för läkemedelsproduktion. De första länderna på agendan är Tyskland, England, Irland och USA.

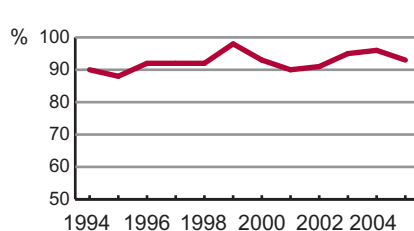
Ökad substans genom minoritetsdeläggande

Gjorda investeringar under 2004 i Precon AB och FlexPack Robotics AB har utvecklats positivt. Samarbetet påvisar nya möjligheter för samtliga parter. Den under 2004 redovisade negativa resultatandelen från intressebolag består framför allt av goodwillavskrivningar. Såväl Precon som FlexPack Robotics kommer att bidra positivt till Prevas resultat 2005.

Andel fastprisprojekt

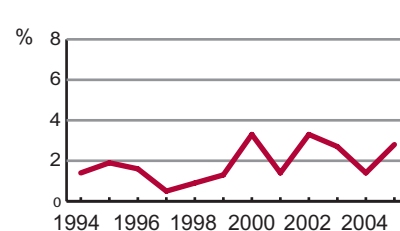


Leveranssäkerhet



Andel projekt levererade i tid.

Garantiarbete



Andelen garantiarbete relativt andelen arbete före leverans.

Ekonomi

Beläggning

Debiteringsgraden uppgick till 65 procent (62 procent) för året och till 65 procent (69 procent) för fjärde kvartalet. Debiteringsgraden, som är ett av Prevas interna mått på effektiviteten, mäts som antalet fakturerbara timmar genom totalt använda timmar inom företaget. Samtliga medarbetare i konsultverksamheten inklusive ledning och administration ingår i nyckeltalet.

Uppdragsfördelning

Uppdragsfördelningen har under året varit 43 procent (41 procent) fast pris och 57 procent (59 procent) löpande räkning.

Medarbetare

Medelantalet anställda har under året uppgått till 169 (204 st) och medarbetaromsättningen till 7 procent. Andelen kvinnliga medarbetare var vid årets slut 20 procent.

Omsättning och resultat 2004

Omsättningen under året uppgick till 177,9 Mkr (176,7 Mkr). Omsättning per anställd uppgick till 1 053 Tkr (866 Tkr), en ökning med 22 procent. Antal arbetsdagar uppgick till 253 st (249 st).

Rörelseresultatet uppgick till 13,9 Mkr (-19,6 Mkr) vilket ger en rörelsemarginal på 7,9 procent (-11,1 procent). Resultatet efter finansnetto uppgick till 14,0 Mkr (-19,4 Mkr) och vinstmarginalen till 8,0 procent (-11,0 procent).

Resultat efter skatt uppgick till 11,2 Mkr (-15,3 Mkr). Den låga skattekostnaden förklaras av en upplösning av uppskjuten skatt hänförlig till fastigheten i det sålda Prevas Fastighets i Göteborg AB om 1,9 Mkr.

Omsättning och resultat fjärde kvartalet

För fjärde kvartalet uppgick omsättningen till 48,2 Mkr (46,5 Mkr). Omsättning per anställd uppgick fjärde kvartalet till 285 Tkr (260 Tkr), en ökning med 10 procent. Antalet arbetsdagar uppgick till 64 st (62 st).

Rörelseresultatet uppgick till 3,4 Mkr (5,0 Mkr) vilket ger en rörelsemarginal på 7,7 procent (10,7 procent). Produkter och Support visar fortsatt mycket god lönsamhet medan konsulttjänster hade lägre debiteringsgrad i början av kvartalet vilket påverkar resultatet negativt.

Resultat efter finansnetto uppgick till 3,4 Mkr (5,0 Mkr) och vinstmarginalen till 7,7 procent (10,8 procent). Resultat efter skatt uppgick till 2,2 Mkr (3,5 Mkr).

Likvida medel

Likvida medel uppgick vid årets slut till 7,3 Mkr (5,0 Mkr). För året redovisas ett positivt kassaflöde om 2,3 Mkr (-0,9 Mkr) varav kassaflödet från den löpande verksamheten uppgick till 3,6 Mkr (1,2 Mkr). Försäljningen av Prevas Fastighets i Göteborg AB under första kvartalet påverkade kassaflödet positivt med 9 Mkr. Prevas är fritt från räntebärande skulder.

För fjärde kvartalet redovisas ett positivt kassaflöde om 6,0 Mkr (4,1 Mkr) varav kassaflödet från den löpande verksamheten uppgick till 8,8 Mkr (4,9 Mkr).

Finansiell ställning

Eget kapital uppgick vid årets slut till 51,6 Mkr (37,7 Mkr), vilket ger en soliditet om 60 procent (49 procent). Eget kapital per aktie (exklusive utestående optioner) uppgick till 6,46 kr (4,85 kr).

Ekonomi (forts.)

Investeringar

För året uppgick nettoinvesteringarna till 12,7 Mkr (2,2 Mkr) varav 1,8 Mkr avsåg materiella anläggningstillgångar, 4,8 Mkr produktutveckling samt 6,1 Mkr förvärv av produkter samt aktier och andelar. Under fjärde kvartalet uppgick nettoinvesteringarna till 2,9 Mkr (0,9 Mkr). Av investeringarna avsåg 1,4 Mkr maskiner och inventarier och 1,5 Mkr produktutveckling.

IFRS

Från och med den 1 januari 2005 skall Prevas i koncernredovisningen tillämpa de redovisningsregler som gäller enligt International Financial Reporting Standards, IFRS.

Enligt övergångsreglerna krävs ett jämförelseår vilket innebär att även 2004 skall redovisas enligt IFRS i rapporteringen 2005.

De IFRS som är tillämpliga för Prevaskoncernen överensstämmer med några få undantag väl med de tidigare tillämpade rekommendationerna från Redovisningsrådet. Effekten på resultat och eget kapital uppkommer i allt väsentligt genom ändrade redovisningsprinciper avseende goodwill och förvaltningsfastigheter. Vid tillämpning av IFRS uppgår eget kapital per 2004-01-01 till ca 41 Mkr, en ökning med ca 3 Mkr och per 2004-12-31 till ca 56 Mkr, en ökning med ca 5 Mkr. Resultat före skatt 2004 ökar med ca 2 Mkr till 16 Mkr.

Vinstmarginalen 2004 blir enligt IFRS ca 9 procent (8) och soliditeten 2004-12-31 ca 58 procent (60).

Nedan följer en mer detaljerad beskrivning av påverkan på goodwill och förvaltningsfastigheter.

Goodwill - IFRS 3

IFRS 3 Business Combinations tillåter inte att goodwill skrivs av enligt plan. Istället skall värdet på goodwill testas för nedskrivning en gång per år, eller oftare om indikation finns på att redovisat värde understiger verkligt värde. Enligt övergångsreglerna i IFRS 1, First time adoption of IFRS, har Prevas valt att inte tillämpa IFRS 3 på tidigare förvärv. Genomförd nedskrivningsprövning innebär att under 2004 kostnadsförda goodwillavskrivningar om ca 2 Mkr återlagts vilket innebär en ökning av både resultat före skatt och eget kapital med motsvarande belopp.

Förvaltningsfastigheter - IAS 40

IAS 40 ger möjlighet till redovisning enligt verkligt värde eller anskaffningsvärde. Prevas har valt redovisning till verkligt värde vilket innebär ett ökat värde på fastigheterna med ca 4 Mkr 2004-01-01 och 2004-12-31. Eget kapital per 2004-01-01 och 2004-12-31 ökar, efter uppskjuten skatt, med ca 3 Mkr. Resultat före skatt ökar 2004 marginellt.

Redovisningsprinciper

Denna bokslutskommuniké har upprättats i enlighet med redovisningsrådets rekommendation RR 20 Delårsrapportering. Från och med den 1 januari 2004 tillämpas redovisningsrådets rekommendation RR29, Ersättningar till anställda. Bolaget tillämpar ITP-planen främst genom försäkring via Alecta vilken klassificeras som en förmånsbestämd plan som omfattar flera arbetsgivare. Detta innebär att företaget ska redovisa sin proportionella del av de förmånsbestämda förpliktelseerna samt förvaltningstillgångar och kostnader som är förknippade med planen. Enligt uppgift från Alecta kan de inte lämna dessa uppgifter varför planen tills vidare redovisas som en avgiftsbestämd plan. I övrigt tillämpas samma redovisningsprinciper och beräkningsmetoder som i bolagets senaste årsredovisning.

Ekonomi (forts.)

Utdelning

För räkenskapsåret 2004 föreslår styrelsen en utdelning med 0,50 kr per aktie (föregående år ingen utdelning). Som avstämningsdag för utdelning föreslås den 22 mars 2005. Utdelning genom VPC beräknas ske den 29 mars 2005.

Stockholm den 7 februari 2005
Prevas AB (publ)

Anders Englund, VD

Bolagsstämma

Prevas AB:s bolagsstämma äger rum 2005-03-17 klockan 17.30 på Aros Congress Center, Hörsalen, Munkgatan 7, Västerås.

Information

För ytterligare information kontakta:

Anders Englund, VD, tfn. 08-726 40 56, 070-620 96 59

Katarina Hillman, Ekonomichef, tfn. 021-360 19 19, 070-690 17 18

Kommande rapporttillfällen

- Delårsrapport, januari-mars, 28 april 2005
- Delårsrapport, januari-juni, 26 augusti 2005
- Delårsrapport, januari-september, 26 oktober 2005
- Bokslutskommuniké 2005, 7 februari 2006

Koncernens räkenskaper

RESULTATRÄKNINGAR i sammandrag, Tkr	2004 Kv 4	2003 Kv 4	2004 Kv 1-3	2003 Kv 1-3	2004 Helår	2003 Helår
Nettoomsättning	46 707	45 625	126 302	130 149	173 009	175 774
Aktiverat arbete	1 538	912	3 259	0	4 797	912
Övriga rörelseintäkter	0	0	129	0	129	0
Materialkostnader	-390	-604	-1 668	-1 131	-2 058	-1 735
Övriga externa kostnader	-10 162	-6 413	-18 731	-24 225	-28 893	-30 638
Personalkostnader	-32 462	-32 682	-94 261	-122 617	-126 723	-155 299
Avskrivning materiella anläggningstillgångar	-734	-1 331	-2 992	-3 588	-3 726	-4 919
Avskrivning/nedskrivning immateriella anläggningstillgångar	-803	-507	-1 589	-3 185	-2 392	-3 692
Andel i intressebolags resultat	-321		126		-195	
Rörelseresultat	3 373	5 000	10 575	-24 597	13 948	-19 597
Finansnetto	31	46	65	193	96	239
Resultat efter finansnetto	3 404	5 046	10 640	-24 404	14 044	-19 358
Skatt	-1 221	-1 569	-1 614	5 632	-2 835	4 063
Periodens resultat	2 183	3 477	9 026	-18 772	11 209	-15 295

Vinst per aktie efter skatt i kronor	0,27 kr	0,45 kr	1,14 kr	-2,41 kr	1,41 kr	-1,97 kr
Vinst per aktie efter skatt i kronor inkl. utstående optioner	0,26 kr	0,42 kr	1,07 kr	-2,41 kr	1,33 kr	-1,97 kr
Eget kapital per aktie i kronor			6,21 kr	4,40 kr	6,46 kr	4,85 kr
Eget kapital per aktie i kronor inkl. utstående optioner			6,73 kr	5,04 kr	6,96 kr	5,46 kr

BALANSRÄKNINGAR i sammandrag, Tkr	2004 31 dec	2003 31 dec
Immateriella anläggningstillgångar	14 545	10 639
Materiella anläggningstillgångar	15 526	26 231
Finansiella anläggningstillgångar	4 551	321
Kortfristiga fordringar	43 952	34 873
Kassa och bank	7 312	4 991
Summa tillgångar	85 886	77 055
Eget kapital	51 551	37 743
Avsättningar	5 055	4 500
Kortfristiga skulder	29 280	34 812
Summa skulder och eget kapital	85 886	77 055

FÖRÄNDRINGAR I EGET KAPITAL, Tkr	2004 31 dec	2003 31 dec
Ingående balans	37 743	53 038
Nyemission	2 600	-
Periodens resultat	11 209	-15 295
Utgående balans	51 551	37 743

Koncernens räkenskaper

ANALYS AV KASSAFLÖDET, Tkr	2004 Kv 4	2003 Kv 4	2004 Kv 1-3	2003 Kv 1-3	2004 Helår	2003 Helår
Rörelseresultat	3 373	5 000	10 575	-24 597	13 948	-19 597
Av- och nedskrivningar	1 537	1 839	4 581	6 773	6 118	8 612
Avsättningar m.m.	45	106	-172	-187	-127	-81
Resultat från andelar i intressebolag	321	-	-126	-	195	-
Finansnetto	31	46	65	193	96	239
Betald skatt	-40	976	-528	-255	-568	721
Förändring i kortfristiga fordringar	-4 255	3 070	-5 211	3 224	-9 466	6 294
Förändring i kortfristiga skulder	7 825	-6 096	-14 441	11 157	-6 616	5 061
Kassaflöde från löpande verksamhet	8 837	4 941	-5 257	-3 692	3 580	1 249
Förvärv och avyttringar av dotterbolag	-	-	8 885	-	8 885	-
Nettoinvestering i anläggningstillgångar	-2 881	-890	-7 263	-1 280	-10 144 *	-2 170
Kassaflöde från investeringsverksamhet	-2 881	-890	1 622	-1 280	-1 259	-2 170
Operativt kassaflöde	5 956	4 051	-3 635	-4 972	2 321	-921
Upptagna lån/Amortering av lån	-	-	-	-	-	-
Kassaflöde från finansieringsverksamhet	0	0	0	0	0	0
Periodens kassaflöde	5 956	4 051	-3 635	-4 972	2 321	-921
Ingående likvida medel	1 356	940	4 991	5 912	4 991	5 912
Utgående likvida medel	7 312	4 991	1 356	940	7 312	4 991
Förändring	5 956	4 051	-3 635	-4 972	2 321	-921

* Total investering 12 744 Tkr
 Finansierat med egna aktier -2 600 Tkr
 Påverkan kassaflöde 10 144 Tkr

NYCKELTAL	2004 Kv 4	2003 Kv 4	2004 Kv 1-3	2003 Kv 1-3	2004 Helår	2003 Helår
Bruttomarginal	10,8 %	14,7 %	11,6 %	-13,7 %	11,4 %	-6,2 %
Rörelsemarginal	7,7 %	10,7 %	8,1 %	-18,9 %	7,9 %	-11,1 %
Vinstmarginal	7,7 %	10,8 %	8,1 %	-18,8 %	8,0 %	-11,0 %
Vinst per aktie efter skatt	0,27 kr	0,45 kr	1,14 kr	-2,41 kr	1,41 kr	-1,97 kr
Vinst per aktie efter skatt inkl. utestående optioner	0,26 kr	0,42 kr	1,07 kr	-2,41 kr	1,33 kr	-1,97 kr
Genomsnittligt antal aktier	7 982 600	7 782 600	7 949 267	7 782 600	7 957 600	7 782 600
Genomsnittligt antal aktier inkl. utestående optioner	8 482 600	8 282 600	8 449 267	8 282 600	8 457 600	8 282 600
Soliditet			66,0 %	41,0 %	60,0 %	49,0 %
Eget kapital per aktie			6,21 kr	4,40 kr	6,46 kr	4,85 kr
Eget kapital per aktie inkl. utestående optioner			6,73 kr	5,04 kr	6,96 kr	5,46 kr
Räntabilitet på sysselsatt kapital, %			22,6 %	-60,7 %	28,9 %	-37,3 %
Räntabilitet på eget kapital, %			21 %	-56 %	26 %	-34 %
Medelantal medarbetare	169	179	168	204	169	204
Antal arbetsdagar	64	62	189	187	253	249
Debiteringsgrad	65 %	69 %	65 %	59 %	65 %	62 %
Omsättning per medarbetare i Tkr *	285	260	771	638	1 053	866

* Påverkas av externa inköp.

Koncernens räkenskaper

UTFALL PER RÖRELSEGREN	2004 Kv 4	2003 Kv 4	2004 Kv 1-3	2003 Kv 1-3	2004 Helår	2003 Helår
Rörelsens intäkter, Tkr						
Konsulttjänster	36 200	35 624	98 349	101 818	134 549	137 442
Produkter och Support	11 547	10 086	29 526	25 851	41 073	35 937
Förvaltningsfastigheter	498	827	1 815	2 480	2 313	3 307
Totalt	48 245	46 537	129 690	130 149	177 935	176 686
Rörelseresultat, Tkr						
Konsulttjänster	1 319	2 320	3 752	-27 356	5 071	-25 036
Produkter och Support	2 069	2 216	5 696	1 499	7 765	3 715
Förvaltningsfastigheter	306	464	1 001	1 260	1 307	1 724
Andel i intressebolags resultat	-321		126		-195	
Totalt	3 373	5 000	10 575	-24 597	13 948	-19 597
Rörelsemarginal, %						
Konsulttjänster	3,6 %	6,5 %	3,8 %	-26,9 %	3,8 %	-18,2 %
Produkter och Support	17,9 %	22,0 %	19,3 %	5,8 %	18,9 %	10,3 %
Förvaltningsfastigheter	61,4 %	56,1 %	55,2 %	50,8 %	56,5 %	52,1 %
Totalt	7,7 %	10,7 %	8,1 %	-18,9 %	7,9 %	-11,1 %

Prevas AB (publ) Org nr 556252-1384
 Klockartorpsgatan 14, 723 44 Västerås
 Telefon 021-360 19 00
 Fax 021-360 19 29
 info@prevas.se, www.prevas.se