

Delårsrapport jan-mars 2004

*Resultat före skatt 4,6 Mkr,
vinstmarginal 10,0 procent*

SAMMANFATTNING (Mkr)	Kv 1 2004	Kv 1 2003
Rörelsens intäkter	46,0	49,2
Rörelsekostnad	-40,9	-48,2
Avskrivning goodwill	-0,5	-0,6
Rörelseresultat	4,6	0,4
Finansnetto	0	0,1
Resultat efter finansnetto	4,6	0,5
Skatt	0,5	-0,3
Resultat efter skatt	5,1	0,2

- Omsättning första kvartalet 46,0 Mkr (49,2 Mkr), en minskning med 6 procent. Omsättning per anställd uppgick första kvartalet till 269 Tkr (232 Tkr), en ökning med 15 procent.
- Resultat efter skatt första kvartalet 5,1 Mkr (0,2 Mkr). Resultatförbättringen, jämfört med föregående år, är ett resultat av den omstrukturering som genomfördes under 2003. Resultatet inkluderar en vinst om 2 Mkr hänförlig till fastighetsförsäljning varav 0,1 Mkr påverkar rörelseresultatet och 1,9 Mkr periodens skatt.
- Resultat per aktie efter skatt för kvartalet 0,65 kr (0,02 kr). Eget kapital per aktie uppgick till 5,77 kr (6,84 kr).
- Eget kapital vid periodens slut 45,4 Mkr (53,2 Mkr), vilket ger en soliditet om 58 procent (59 procent).
- Prevas identitet "Fastprisexperten" har sitt ursprung i medarbetarnas kompetens att kvalificerat specificera, etappindela och målstyra kunduppdrag. Ramavtalskunder och löpanderäkningskunder börjar alltmer förstå nyttan av och uppskattar denna kompetens. Detta har redan gett Prevas marknads fördelar, t.ex. genom att Saab Aerospace under kvartalet valt Prevas som en av ett fåtal leverantörer av IT-tjänster.
- Prevas närvaro på Stockholmsmarknaden stärks genom förvärv av en minoritetspost i Precon AB och tecknandet av ett franchisingavtal. Stockholmsmarknaden börjar nu åter växa och det erbjudande Prevas har är mycket konkurrenskraftigt.



Prevas - Fastprisexperten

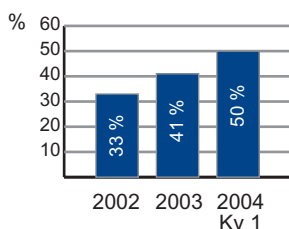
Verksamhetsbeskrivning

Prevas i korthet

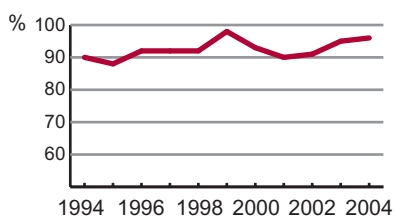
Prevas, experter på IT-projekt till fast pris, är ett projektorienterat, högteknologiskt IT-företag. Prevas erbjuder konsulttjänster, produkter och support till företag som utvecklar produkter med ett stort IT-innehåll eller som har behov av att effektivisera eller automatisera sin verksamhet. Kännetecknande för Prevas lösningar är leveranssäkerhet, kvalitet och fast pris.

Prevas är sedan 1998 noterat på Stockholmsbörsens O-lista.

Andel fastprisprojekt

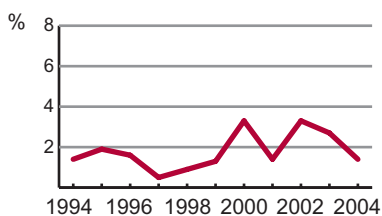


Leveranssäkerhet



Andel projekt levererade i tid.

Garantiarbete



Andelen garantiarbete relativt andelen arbete före leverans.

Prevas - Fastprisexperten

Kunderna måste säkerställa att genomförda investeringar blir framgångsrika, d.v.s. levereras i tid och med önskad kvalitet. Prevas medarbetare är inriktade på att specificera, etappindela och målstyra arbetet. Något som ur kunds synvinkel alltid har mycket hög prioritet, inte minst vid uppdrag till löpande räkning eftersom man då arbetar direkt med "kundens plånbok". Följden blir att man kan säga att Prevas alltid ledtids-, kvalitets- och kostnadsäkrar kundens investering oavsett betalningsform.

Denna kompetens framgår bäst vid fastprisuppdrag, där är den klart mätbar. Prevas historik och väldokumenterade måttal beträffande hög leveranssäkerhet och låga garantikostnader ligger bakom valet av identiteten "Fastprisexperten".

Prevas – i takt med marknaden

Marknaden för Prevas har under årets första kvartal varit stabil. Antalet förfrågningar har ökat jämfört med motsvarande period 2003. Lågkonjunktorens långa beslutsvägar kvarstår dock vilket medför att försäljningsprocessen i många fall blir utdragen och att vi ännu inte har nått upp till önskad debiteringsgrad. Ett skifte i karaktären hos investeringarna från rationaliseringar till förmån för mer framåtriktade, expansiva investeringar kan noteras.

Prevas har, sedan det förändringsprogram som genomfördes i tredje kvartalet 2003, en organisation och kostnadsnivå som är väl anpassad till rådande marknad, vilket också avspeglas i vinstmarginalen för det första kvartalet på 10 procent före skatt.

Prevas - satsar i Stockholm

I syfte att öka närvaron i Stockholmsregionen har Prevas förvärvat en minoritetspost i Precon AB. Precon är ett nystartat företag med specialistkompetens inom kvalitetssäkrad produktutveckling där medarbetarna har en lång erfarenhet av Stockholmsmarknaden. Samtidigt med förvärvet tecknas ett franchisingavtal mellan Prevas och Precon. Avtalet ger Precon möjlighet att marknadsföra sig med hjälp av Prevas varumärke och att nyttja Prevas utvecklingsmetodik, kunnande och resurser. Kombinationen av Prevas unika projektgenomförande och Precons erfarenhet inom kommunicerande produkter och inbyggda system utgör ett konkurrenskraftigt erbjudande till företag med behov av kvalitetssäkrad produktutveckling.

Konsulttjänster

Produktutveckling

Inslaget av IT och datorkraft i produkter fortsätter att öka. Allt större krav ställs på företag att kunna hantera inslag av IT i nyutveckling av produkter. Prevas projekt kvalitet och tillämpat kunnande inom programvaruutveckling ökar möjligheten för våra kunder att lyckas med sin produktutveckling. Som totalansvarig eller som partner till kunden utvecklar och förvaltar vi produktens programvara. Våra kompetensområden är inbyggda system, databaser, kommunikation, telematik och elektronikutveckling.

Prevas har den stora erfarenhet och höga kompetens som krävs för utveckling och kvalitetssäkring av avancerade IT-produkter. Våra kunder finns framför allt inom branscherna fordon, försvar, life science, telekom och verkstadsindustri.

Industrisystem

Kraven på ökad effektivitet i moderna produktionsprocesser skärps kontinuerligt. Med hjälp av IT-stöd kan kunderna säkra sina leveranstider och uppfylla kvalitets- och spårbarhetskrav. Samtidigt uppnås ett effektivt utnyttjande av produktionsutrustning vilket är en kritisk faktor för att nå hög konkurrenskraft och därmed en lönsam produktionsprocess.

Prevas erbjuder kompletta IT-lösningar som förenklar, effektiviserar och kvalitetssäkrar industriella processer och produktion. Vårt åtagande sträcker sig från utredningar av förändringsbehov till införande av kompletta IT-lösningar inom följande huvudområden:

- **Planering**

Optimering av resursutnyttjande och materialflöden i produktion/processer. Vi har stor erfarenhet och kunskaper inom intern logistik, lagerhantering och styrning av materialtransporter.

- **Styrning**

Styrssystem som maximerar utnyttjandegrad för produktionsutrustning genom att avlasta operatörer och genom att tillhandahålla ett förbättrat och snabbare beslutsunderlag. Vi levererar styrning av robotiserade tillverkningsceller, automatiska lager och truckar samt palletering/packnings- och provning/testningsutrustningar.

- **Uppföljning**

Genom att samla in och presentera data om produktionen/processen ges möjlighet till kvalitetsförbättringar och ett ökat produktionsutbyte. Våra leveranser omfattar IT-system för produktionsuppföljning, resursutnyttjande och kvalitet.

	Kunder
Konsulttjänster Produktutveckling	ABB, Atlas Copco, Amersham Biosciences, Autoliv, Biacore, Biovitrum, Bombardier, Ericsson, FMV, FOI, Nokia, Sectra, Saab
Industrisystem	ABB, Arla, AstraZeneca, Findus, Haldex, ICA, LGP Allgon, Pfizer, Sandvik, Scania, Volvo, Westinghouse
Produkter	AstraZeneca, Dafgård, Ericsson, Flextronics, Pfizer, Sanmina-SCI, Solectron

Exempel på kunder

Prevas kvalitetssäkrade projektgenomförande och leveranssäkerhet minimerar det produktionsbortfall som annars är så vanligt vid införande av nya IT-lösningar. Våra kunder återfinns inom fordon, life science, kraft, livsmedel, telecom och verkstadsindustri.

Produkter & support

Prevas erbjuder produkter och systemlösningar inom spårbarhet, test och kvalitet för elektronik, läkemedel och livsmedelsproduktion. Kraven på spårbarhet ökar hos producerande företag. Industrikunder och konsumenter ställer högre krav på produktkvalitet. Våra spårbarhetsprodukter bidrar till att säkra kvalitén och möjliggör snabb respons på kvalitetsfrågor. Den senaste medlemmen i produktfamiljen, Snitcher Asset Management, erbjuder spårbarhet av inventarier.

Prevas Customer Support erbjuder ett brett urval av olika supporttjänster, innefattande även tjänster för driftansvar och produktförvaltning. Genom vår kundsupport ges Prevas kunder hög tillgänglighet och säkerhet för de IT-lösningar och produkter som levererats.

Ekonomi

Offertutfall

Utfallet för första kvartalet blev 88 procent (94 procent) order till Prevas och 12 procent (6 procent) order till konkurrent.

Beläggning

Debiteringsgraden uppgick till 65 procent (61 procent) för kvartalet. Debiteringsgraden, som är ett av Prevas interna mått på effektiviteten, mäts som antalet fakturerbara timmar genom totalt använda timmar inom företaget. Samtliga medarbetare i konsultverksamheten inklusive ledning och administration ingår i nyckeltalet.

Uppdragsfördelning

Uppdragsfördelningen första kvartalet blev 50 procent (36 procent) fast pris och 50 procent (64 procent) löpande räkning.

Medarbetare

Medelantalet anställda har under första kvartalet uppgått till 171 st (212 st) och medarbetaromsättningen (exklusive uppsagda medarbetare) till 0,6 procent. Andelen kvinnliga medarbetare var vid kvartalets slut 18 procent.

Omsättning och resultat första kvartalet

För första kvartalet uppgick omsättningen till 46,0 Mkr (49,2 Mkr), en minskning med 6 procent. Antalet arbetsdagar uppgick till 63 st (62 st).

Rörelseresultatet uppgick till 4,6 Mkr (0,4 Mkr) vilket gav en rörelsemarginal på 9,9 procent (0,8 procent). Resultatet efter finansnetto uppgick till 4,6 Mkr (0,4 Mkr) och vinstmarginalen till 10,0 procent (0,9 procent). I rörelseresultatet inkluderas en reavinst om 0,1 Mkr avseende försäljning av dotterbolaget Prevas Fastighets i Göteborg AB.

Resultat efter skatt uppgick till 5,1 Mkr (0,2 Mkr). Den positiva skattekostnaden för perioden förklaras av en upplösning av uppskjuten skatt hänförlig till fastigheten i det sålda Prevas Fastighets i Göteborg AB om 1,9 Mkr.

Likvida medel

Likvida medel uppgick vid kvartalets slut till 5,9 Mkr (9,3 Mkr). För kvartalet redovisas ett positivt kassaflöde om 0,9 Mkr (3,4 Mkr). Försäljningen av Prevas Fastighets i Göteborg AB har påverkat kassaflödet positivt med 9 Mkr. Det negativa kassaflödet från rörelsen förklaras främst av att Prevas erhöll stora förskott under fjärde kvartalet 2003 vilka nu arbetats upp. Ytterligare orsaker är fortsatta utbetalningar kopplade till förra årets omstruktureringar samt tillfälligt ökade kundfordringar. Prevas är fritt från räntebärande skulder.

Finansiell ställning

Eget kapital uppgick vid kvartalets slut till 45,4 Mkr (53,2 Mkr), vilket ger en soliditet om 58 procent (59 procent). Eget kapital per aktie (exklusive utestående optioner) uppgick till 5,77 kr (6,84 kr).

Investeringar

Under kvartalet uppgick nettoinvesteringarna till 1,2 Mkr (0,8 Mkr). Av investeringarna är 0,1 Mkr hänförliga till maskiner och inventarier och 1,1 Mkr till produktutveckling.

Redovisningsprinciper

Denna delårsrapport har upprättats i enlighet med redovisningsrådets rekommendation RR 20 Delårsrapportering. Från och med den 1 januari 2004 tillämpas redovisningsrådets rekommendation RR29, Ersättningar till anställda. Bolaget

tillämpar ITP-planen genom försäkring via Alecta vilken klassificeras som en förmånsbestämd plan som omfattar flera arbetsgivare. Detta innebär att företaget skall redovisa sin proportionella del av de förmånsbestämda förpliktelserna samt förvaltningstillgångar och kostnader som är förknippade med planen. Enligt uppgift från Alecta kan de inte lämna dessa uppgifter varför planen tillsvidare redovisas som en avgiftsbestämd plan. I övrigt tillämpas samma redovisningsprinciper och beräkningsmetoder som i bolagets senaste årsredovisning.

Stockholm den 28 april 2004
Prevas AB (publ)

Anders Englund, VD

Kommande rapporttillfällen

Delårsrapport, jan-juni, 26 augusti
Delårsrapport, jan-sept, 28 oktober
Bokslutskommuniké 2004, 8 februari 2005
Bolagsstämma 17 mars 2005

Information

För ytterligare information kontakta:

Anders Englund, VD
tfn. 08-726 40 56, 070-620 96 59

Katarina Hillman, Ekonomichef
tfn. 021-360 19 19, 070-690 17 18

Denna rapport har ej varit föremål för granskning av bolagets revisorer.

Koncernens räkenskaper

RESULTATRÄKNINGAR i sammandrag, Tkr	2004 Kv 1	2003 Kv 1	2003 Helår
Nettoomsättning	44 894	49 228	175 774
Aktiverat arbete	1 113		912
Materialkostnader	-704	-216	-1 735
Övriga externa kostnader	-4 546	-7 846	-30 638
Personalkostnader	-34 629	-39 034	-155 299
Avskrivningar enligt plan	-1 051	-1 162	-4 919
Avskrivning goodwill	-505	-562	-2 192
Nedskrivning goodwill			-1 500
Rörelseresultat	4 572	408	-19 597
Finansnetto	13	44	239
Resultat efter finansnetto	4 585	452	-19 358
Skatt	537	-266	4 063
Periodens resultat	5 122	186	-15 295
Resultat per aktie efter skatt i kronor	0,65 kr	0,02 kr	-1,97 kr
Resultat per aktie efter skatt i kronor inkl. utstående optioner	0,61 kr	0,02 kr	-1,97 kr
Eget kapital per aktie i kronor	5,77 kr	6,84 kr	4,85 kr
Eget kapital per aktie i kronor inkl. utstående optioner	6,32 kr	7,33 kr	5,46 kr

BALANSRÄKNINGAR i sammandrag, Tkr	2004 31 mars	2003 31 mars	2003 31 dec
Materiella anläggningstillgångar	16 690	29 831	26 231
Immateriella anläggningstillgångar	13 847	12 537	10 639
Finansiella anläggningstillgångar	321	321	321
Kortfristiga fordringar	41 056	37 706	34 873
Kassa och bank	5 886	9 348	4 991
Summa tillgångar	77 800	89 743	77 055
Eget kapital	45 464	53 232	37 743
Avsättningar	2 628	8 557	4 500
Kortfristiga skulder	29 708	27 954	34 812
Summa skulder och eget kapital	77 800	89 743	77 055

FÖRÄNDRINGAR I EGET KAPITAL, Tkr	2004 31 mars	2003 31 mars	2003 31 dec
Ingående balans	37 743	53 038	53 038
Nyemission	2 600	-	-
Omräkningsdifferens		8	-
Periodens resultat	5 122	186	-15 295
Utgående balans	45 465	53 232	37 743

Koncernens räkenskaper

ANALYS AV KASSAFLÖDET, Tkr	2004 Kv 1	2003 Kv 1	2003 Helår
Rörelseresultat	4 572	408	-19 597
Avskrivningar	1 556	1 724	8 612
Avsättningar m.m.	56	-84	-81
Finansnetto	13	44	239
Betald skatt	-232	-95	721
Förändring i kortfristiga fordringar	-7 770	4 016	6 294
Förändring i kortfristiga skulder	-4 957	-1 797	5 061
Kassaflöde från löpande verksamhet	-6 762	4 216	1 249
Försäljning av fastighet	8 885	-	-
Nettoinvestering i anläggningstillgångar	-1 228	-780	-2 170
Kassaflöde från investeringsverksamhet	7 657	-780	-2 170
Operativt kassaflöde	895	3 436	-921
Periodens kassaflöde	895	3 436	-921
Ingående likvida medel	4 991	5 912	5 912
Utgående likvida medel	5 886	9 348	4 991
Förändring	895	3 436	-921

NYCKELTAL	2004 Kv 1	2003 Kv 1	2003 Helår
Bruttomarginal	13,3%	4,3%	-6,2%
Rörelsemarginal	9,9%	0,8%	-11,1%
Vinstmarginal	10,0%	0,9%	-11,0%
Resultat per aktie efter skatt	0,65 kr	0,02 kr	-1,97 kr
Resultat per aktie efter skatt inkl. utestående optioner *	0,61 kr	0,02 kr	-1,97 kr
Genomsnittligt antal aktier	7 882 600	7 782 600	7 782 600
Genomsnittligt antal aktier inkl. utestående optioner *	8 382 600	8 282 600	8 282 600
Soliditet	58%	59%	49%
Eget kapital per aktie	5,77 kr	6,84 kr	4,85 kr
Eget kapital per aktie inkl. utestående optioner *	6,32 kr	7,33 kr	5,46 kr
Räntabilitet på sysselsatt kapital, %	19,1%	0,8%	-37,3%
Räntabilitet på eget kapital, %	10,4%	0,9%	-33,7%
Medelantal medarbetare	171	212	204
Antal arbetsdagar	63	62	249
Debiteringsgrad	65%	61%	62%
Omsättning per medarbetare i Tkr	269	232	866

* Utestående teckningsoptioner 192 700 st med teckningskurs 194 kr har ej inkluderats i nyckeltalen.

Koncernens räkenskaper

UTFALL PER VERKSAMHETSOMRÅDE	2004 Kv 1	2003 Kv 1	2003 Helår
Rörelsens intäkter, Tkr			
Konsulttjänster	34 271	39 062	137 442
Produkter och Support	11 018	9 339	35 937
Förvaltningsfastigheter	718	827	3 307
Rörelseresultat, Tkr			
Konsulttjänster	1 434	-1 019	-25 036
Produkter och Support	2 690	1 075	3 715
Förvaltningsfastigheter	448	352	1 724
Rörelsemarginal, %			
Konsulttjänster	4,2	-2,6	-18,2
Produkter och Support	24,4	11,5	10,3
Förvaltningsfastigheter	62,4	42,6	52,1

Prevas AB (publ) Org nr 556252-1384
Klockartorpsgatan 14, 723 44 Västerås
Telefon 021-360 19 00
Fax 021-360 19 29
info@prevas.se, www.prevas.se

