

Prevas bokslutskommuniké 2003

Resultat före skatt fjärde kvartalet 5 Mkr,
vinstmarginal 10,8 procent

Resultat före skatt för helåret –19,4 Mkr

SAMMANFATTNING (Mkr)	Kv 4 2003	Kv 4 2002	2003	2002
Rörelsens intäkter	46,5	48,0	176,7	184,9
Rörelsekostnad	–41,0	–53,7	–192,6	–194,7
Avskrivning goodwill	–0,5	–0,6	–2,2	–1,9
Nedskrivning goodwill			–1,5	–
Rörelseresultat	5,0	–6,3	–19,6	–11,7
Finansnetto	0,0	0,1	0,2	0,6
Resultat efter finansnetto	5,0	–6,2	–19,4	–11,1
Skatt	–1,5	1,2	4,1	2,1
Resultat efter skatt	3,5	–5,0	–15,3	–9,0

- Omsättning fjärde kvartalet 46,5 Mkr (48 Mkr), en minskning med 3 procent. För året uppgick omsättningen till 176,7 Mkr (184,9 Mkr), en minskning med 4 procent. Omsättning per anställd uppgick fjärde kvartalet till 260 Tkr (218 Tkr), en ökning med 19 procent.
- Resultat efter skatt fjärde kvartalet 3,5 Mkr (–5,0 Mkr). Resultatförbättringen jämfört med föregående år är ett resultat av den omstrukturering som genomfördes under kvartal tre samt ökad fastprisetterfrågan. Helårsresultatet efter skatt, som belastats med –16,1 Mkr avseende omstrukturering, uppgick till –15,3 Mkr (–9,0 Mkr).
- Resultat per aktie efter skatt för kvartalet 0,45 kr (–0,64 kr) och för helåret –1,97 kr (–1,19 kr). Eget kapital per aktie vid årets slut 4,85 kr (6,81 kr).
- Fortsatt efterfrågeökning på IT-projekt till fast pris. Fastprisprojektens andel av totala intäkter var 41 procent för 2003 (33 procent) och 46 procent för fjärde kvartalet (32 procent).
- Ökad substans genom egna produkter och minoritetsdeläggande. Prevas satsning på egna produkter kompletteras med en strategi att genom aktiv bearbetning av nystartade företag och finansiella aktörer skapa långsiktiga kundrelationer, gärna baserade på ett minoritetsdeläggande.
- Eget kapital vid periodens slut 37,7 Mkr (53,0 Mkr), vilket ger en soliditet om 49 procent (58 procent).
- Likvida medel uppgick vid årets slut till 5,0 Mkr (5,9 Mkr). För fjärde kvartalet redovisas ett positivt kassaflöde om 4,1 Mkr (–4,0 Mkr). Prevas är fritt från räntebärande skulder.



Prevas - Fastprisexperten

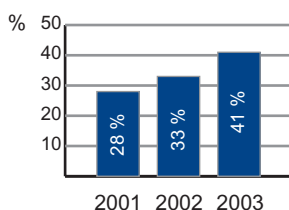
Verksamhetsbeskrivning

Prevas i korthet

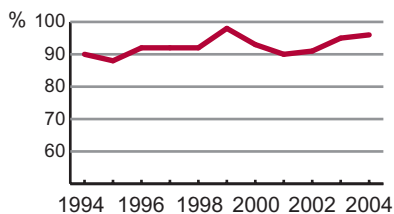
Prevas, experter på IT-projekt till fast pris, är ett projektorienterat, högteknologiskt IT-företag. Prevas erbjuder konsulttjänster, produkter och support till företag som utvecklar produkter med ett stort IT-innehåll eller som har behov av att effektivisera eller automatisera sin verksamhet. Kännetecknande för Prevas lösningar är leveranssäkerhet, kvalitet och fast pris.

Prevas är sedan 1998 noterat på Stockholmsbörsens O-lista.

Andel fastprisprojekt

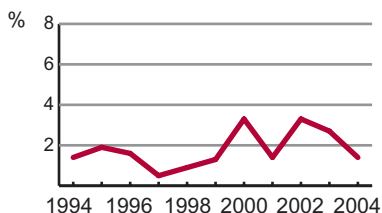


Leveranssäkerhet



Andel projekt levererade i tid.

Garantiarbete



Andelen garantiarbete relativt andelen arbete före leverans.

Prevas - fastprisexperten

Efterfrågan på IT-projekt till fast pris ökar stadigt. Kunderna vill säkerställa att genomförda investeringar blir framgångsrika. Prevas dokumenterade förmåga att leverera projekt i tid, med låga efterföljande garantikostnader och dessutom till ett fast pris innebär att ledtid, kvalitet och kostnader för kundens projekt garanteras. För Prevas har andelen fastprisprojekt stadigt ökat de senaste åren.

Prevas mål är att leverera minst 90 procent av projekten i tid och med lägre än 2 procent garantikostnader. Under 2003:

- levererades 96 procent av våra projekt i tid.
- hade vi 1,4 procent garantikostnader.

Vårt unikt framgångsrika projekt genomförande, certifierat enligt ISO 9001:2000, bygger på en väl inarbetad metodik understödd av en företagskultur där varje projekt baseras på:

- Ett väl specificerat kundåtagande.
- I förväg fastställt pris och leveranstid.
- I förväg fastställda godkännande- och överlämnandeprocesser.

Våra medarbetare är inriktade på att specificera, etappindela och att målstyra arbetet. Något som ur kunds synvinkel har mycket hög prioritet även vid uppdrag till löpande räkning, eftersom man då arbetar direkt med "kundens plånbok". Följden blir att man kan säga att Prevas även ledtids-, kvalitets- och kostnadssäkrar kundens investeringar vid uppdrag till löpande räkning.

Prevas position som fastprisexpert gör att vi med förväntan ser fram emot marknadens fortsatta utveckling mot ökad andel fastprisuppdrag.

"Tillbaka till Framtiden" gav vändning i kv 4

Under tredje kvartalet 2003 genomfördes ett förändringsprogram, "Tillbaka till Framtiden". Som en del av förändringsprogrammet har Prevas organisation förändrats för att bättre möta marknadens krav. Detta har inte påverkat erbjudandet. Det är oförändrat konsulttjänster och produkter till företag som utvecklar produkter med ett stort IT-innehåll eller som har behov av att effektivisera eller automatisera sin verksamhet.

Affärsenheterna har avvecklats, regionerna har fått ökad betydelse och rapporterar nu direkt till VD. Genom att eliminera en ledningsnivå har beslutsvägarna kortats samt andelen medarbetare sysselsatta med icke-debiterbara uppgifter har minimerats. Verksamheterna i Danmark och Gävle har avvecklats. Sammantaget ger vidtagna förändringar en besparings-effekt på ca 30 Mkr per år. Kostnader för besparingar uppgående till 16,1 Mkr belastar resultatet 2003.

Effekterna av förändringsprogrammet och en positiv efterfrågeutveckling under hösten medförde att resultatet före skatt i det fjärde kvartalet blev 5,0 Mkr, en vinstmarginal före skatt på 10,8 procent.

Ökad substans – produkter och delägande

Prevas satsning på egna produkter bl.a. för spårbarhet inom områdena läkemedel, livsmedel och elektronik är en del i vår strävan att bygga substans. Denna produktsatsning, nu även mot en marknad utanför Sverige, kommer att få ökad betydelse framöver.

Prevas satsning på egna produkter kompletteras med en strategi att genom aktiv bearbetning av nystartade företag och finansiella aktörer skapa långsiktiga

kundrelationer, gärna baserade på ett minoritetsdeläggande. Syftet är att öka substansvärdet i Prevas.

Antalet nystartade företag, där IT utgör en viktig del i deras produkt/lösning, börjar nu åter öka. För dessa företag, och deras finansierare, är kostnaden för IT-utveckling av avgörande betydelse och i många fall ett överlevnadsvillkor. Produkten/lösningen måste uppfylla ställda krav, levereras i tid och vara kostnadssäkrad i förväg. Prevas dokumenterade förmåga att säkra kundens investering medför kontakter med nystartade företag. Inslag i dessa diskussioner är konkreta utvecklingsuppdrag, framtida samarbete och mindre deläggande. Prevas förmåga att som fastprisexpert genomföra framgångsrika IT-projekt utgör här en viktig dörröppnare.

Prevas erbjudande Konsulttjänster

Produktutveckling

Inslaget av IT och datorkraft i produkter fortsätter att öka. Allt större krav ställs på företag att kunna hantera inslag av IT i nyutveckling av produkter. Prevas projektkvalitet och tillämpat kunnande inom programvaruutveckling ökar möjligheten för våra kunder att lyckas med sin produktutveckling. Som totalansvarig eller som partner till kunden utvecklar och förvaltar vi produktens programvara. Våra kompetensområden är inbyggda system, databaser, kommunikation, telematik och elektronikutveckling.

Prevas har den stora erfarenhet och höga kompetens som krävs för utveckling och kvalitetssäkring av avancerade IT-produkter. Våra kunder finns framför allt inom branscherna fordon, försvar, life science, telecom och verkstadsindustri.

Industrisystem

Kraven på ökad effektivitet i moderna produktionsprocesser skärps kontinuer-

		Kunder
Konsulttjänster	Produktutveckling	ABB, Atlas Copco, Amersham Biosciences, Autoliv, Biacore, Biovitrum, Bombardier, Ericsson, FMV, FOI, Nokia, Sectra, Saab
	Industrisystem	ABB, Arla, AstraZeneca, Findus, Haldex, ICA, Pfizer, Sandvik, Scania, Volvo, Westinghouse
Produkter		AstraZeneca, Dafgård, Ericsson, Flextronics, Pfizer, Sanmina-SCI, Solectron

Exempel på kunder

ligt. Med hjälp av IT-stöd kan kunderna säkra sina leveranstider och uppfylla kvalitets- och spårbarhetskrav. Samtidigt uppnås ett effektivt utnyttjande av produktionsutrustning vilket är en kritisk faktor för att nå hög konkurrenskraft och därmed en lönsam produktionsprocess.

Prevas erbjuder kompletta IT-lösningar som förenklar, effektiviserar och kvalitetssäkrar industriella processer och produktion. Vårt åtagande sträcker sig från utredningar av förändringsbehov till införande av kompletta IT-lösningar inom följande huvudområden:

- **Planering**
Optimering av resursutnyttjande och materialflöden i produktion/processer. Vi har stor erfarenhet och kunnande inom intern logistik, lagerhantering och styrning av materialtransporter.
- **Styrning**
Styrssystem som maximerar utnyttjandegrad för produktionsutrustning genom att avlasta operatörer och genom att tillhandahålla ett förbättrat och snabba beslutunderlag. Vi levererar styrning av robotiserade tillverkningsceller, automatiska lager och truckar samt palletering/packnings- och provning/testningsutrustningar.
- **Uppföljning**
Genom att samla in och presentera data om produktionen/processen ges möjlighet till kvalitetsförbättringar och ett ökat produktionsutbyte. Våra leveranser omfattar IT-system för produktionsupp-

följning, resursutnyttjande och kvalitet.

Prevas kvalitetssäkrade projektgenomförande och leveranssäkerhet minimerar det produktionsbortfall som annars är så vanligt vid införande av nya IT-lösningar. Våra kunder återfinns inom fordon, life science, kraft, livsmedel, telecom och verkstadsindustri.

Produkter & support

Prevas erbjuder produkter och systemlösningar inom spårbarhet, test och kvalitet för elektronik, läkemedel och livsmedelsproduktion. Den senaste medlemmen i produktfamiljen, Snitcher Asset Management, erbjuder spårbarhet av inventarier. Produkten har utvecklats under 2003 och installerats inom Ericsson-koncernen där den används för att optimera nyttjandet av avancerad testutrustning.

Prevas Customer Support erbjuder ett brett urval av olika supporttjänster, innefattande även tjänster för driftansvar och produktförvaltning. Genom vår kundsupport ges Prevas kunder hög tillgänglighet och säkerhet för de IT-lösningar och produkter som levererats. Ett antal supportavtal har tecknats under fjärde kvartalet bl.a. med ICA, IBM och Ericsson.

Ekonomi

Affärsidé

Prevas projektkvalitet och tillämpat kunnande inom programvaruutveckling säkrar kundens investeringar.

Vision

Prevas ska vara ett av IT-branschens lönsammaste företag och expandera inom sina verksamhetsområden.

Inom sina marknader ska Prevas vara känt som fastprisexperter och vara kundens naturliga val tack vare lösningar med bästa pris/prestanda, framgångsinriktade medarbetare och att vi är okomplicerade att göra affärer med.

Strategi

Marknad

- Som fastprisexperter och genom ett bransch- och teknikkunnande ska Prevas bli en av de ledande leverantörerna på de marknader vi väljer att verka.
- Försäljning ska ske genom direktbearbetning av kunder i syfte att uppnå goda och långsiktiga kundrelationer.
- Aktiv bearbetning av nystartade företag och finansiella aktörer i syfte att skapa långsiktiga kundrelationer, gärna baserat på deläggande.
- Ökad internationalisering via kunder och samarbetspartners.
- Profilering ska ske utifrån en noga genomtänkt plan där varje enskild aktivitet bidrar till att stärka Prevas varumärke.

Processer

- Genom ett projektgenomförande i världsklass, dokumenterat genom fastställda kvalitetsmått, ska Prevas för sina kunder bli det konkurrenskraftiga, trygga valet vid upphandling av fastprisprojekt.

Medarbetare

- Prevas ska vara en attraktiv arbetsplats genom att erbjuda utvecklande arbetsuppgifter och planerad kompetensutveckling.
- Prevas ska erbjuda en bra balans mellan arbete och fritid och främja en stark företagskultur där medarbetarna känner att det är kul att gå till jobbet.
- Prevas företagskultur ska präglas av decentraliserade beslut, affärsmässighet, ansvarsstagande, kvalitets- och kostnadsmedvetande.
- Prevas medarbetare ska erbjudas del i företagets finansiella framgång.

Ekonomi

- Prevas ska växa organiskt, understött av förvärv av företag med kompletterande kompetens eller kundrelationer.

Offertutfall

Utfallet för helåret blev 92 procent (84 procent) order till Prevas och 8 procent (16 procent) order till konkurrent.

Beläggning

Debiteringsgraden uppgick till 69 procent (58 procent) för kvartalet, och 62 procent (58 procent) för helåret. Debiteringsgraden, som är ett av Prevas interna mått på effektiviteten, mäts som antalet fakturerbara timmar genom totalt använda timmar inom företaget. Samtliga medarbetare i konsultverksamheten inklusive ledning och administration ingår i nyckeltalet.

Uppdragsfördelning

Uppdragsfördelningen i år blev 41 procent (33 procent) fast pris och 59 procent (67 procent) löpande räkning.

Medarbetare

Medelantalet anställda har under året uppgått till 204 st (216 st) och medarbetaromsättningen (exklusive uppsagda medarbetare) till 12 procent. Andelen kvinnliga medarbetare var vid årets slut 18 procent. Vid Prevas bolagsstämma i mars 2003 fattades beslut om ett vinstdelningssystem riktat till samtliga medarbetare.

Omsättning och resultat fjärde kvartalet

För fjärde kvartalet uppgick omsättningen till 46,5 Mkr (48,0 Mkr), en minskning med 3 procent. Antalet arbetsdagar uppgick till 62 st (62 st).

Rörelseresultatet uppgick till 5,0 Mkr (-6,3 Mkr) vilket gav en rörelsemarginal på 10,7 procent (-13,2 procent). Resultatet efter finansnetto uppgick till 5,0 Mkr (-6,2 Mkr) och vinstmarginalen till 10,8 procent (-13,0 procent).

Omsättning och resultat 2003

Omsättningen uppgick under året till 176,7 Mkr (184,9 Mkr), en minskning med 4 procent. Antalet arbetsdagar uppgick till 249 st (250 st).

Rörelseresultatet uppgick till -19,6 Mkr (-11,7 Mkr) vilket gav en rörelsemarginal på -11,1 procent (-6,3 procent). Rörelseresultatet belastades av omstruktureringkostnader om totalt -16,1 Mkr (-6,4 Mkr) bestående av kostnader för uppsagd personal, hyror samt nedskrivning av goodwill.

Avskrivningarna uppgick totalt till 8,6 Mkr (6,5 Mkr) varav 3,7 Mkr (1,9 Mkr) avser av- och nedskrivningar av goodwill.

Finansnettot uppgick till 0,2 Mkr (0,6 Mkr). Resultatet efter finansnetto var -19,4 Mkr (-11,1 Mkr).

Resultatet efter skatt uppgick till -15,3 Mkr (-9,0 Mkr). Resultatet per aktie efter skatt uppgick till -1,97 kr (-1,19 kr).

Likvida medel

Likvida medel uppgick vid årets slut till 5,0 Mkr (5,9 Mkr). För året redovisas ett negativt kassaflöde om -0,9 Mkr (1,8 Mkr). Prevas är fritt från räntebärande skulder. Under januari 2004 tecknades avtal om försäljning av en av koncernens två industrifastigheter. Försäljningen kommer att ge ett positivt kassaflöde om ca 9 Mkr i kvartal ett 2004.

Finansiell ställning

Eget kapital uppgick vid årets slut till 37,7 Mkr (53,0 Mkr), vilket ger en soliditet om 49 procent (58 procent). Eget kapital per aktie (exklusive utestående optioner) uppgick till 4,85 kr (6,81 kr).

Ekonomi (forts.)

Investeringar

Under året uppgick nettoinvesteringarna till 2,2 Mkr (3,1 Mkr). Av investeringarna är 1,3 Mkr hänförliga till maskiner och inventarier och 0,9 Mkr till produktutveckling.

Redovisningsprinciper

Denna bokslutskommuniké har upprättats i enlighet med redovisningsrådets rekommendation RR 20 Delårsrapportering.

Samma redovisningsprinciper och beräkningsmetoder har använts som i senaste årsredovisning, med undantag för det fall där nya rekommendationer trätt i kraft. Inga nya rekommendationer har dock påverkat bolagets redovisade resultat.

Stockholm den 5 februari 2004
Prevas AB (publ)

Anders Englund, VD

Kommande rapporttillfällen

Delårsrapport, jan-mars, 29 april
Delårsrapport, jan-juni, 26 augusti
Delårsrapport, jan-sept, 28 oktober
Bokslutskommuniké 2004, 8 februari 2005
Bolagsstämma 17 mars 2005

Information

För ytterligare information kontakta:

Anders Englund, VD
tfn. 08-726 40 56, 070-620 96 59

Katarina Hillman, Ekonomichef
tfn. 021-360 19 19, 070-690 17 18

Bolagsstämma

Prevas ABs bolagsstämma äger rum 2004-03-22 kl 17.30 på IVAs Konferenscenter i Stockholm.

Koncernens räkenskaper

RESULTATRÄKNINGAR i sammandrag, Tkr	2003 Kv 4	2002 Kv 4	2003 Kv 1-3	2002 Kv 1-3	2003 Helår	2002 Helår
Nettoomsättning	45 625	47 985	130 149	136 879	175 774	184 864
Aktiverat arbete för egen räkning	912				912	
Materialkostnader	-604	-808	-1 131	-1 990	-1 735	-2 798
Övriga externa kostnader	-6 413	-10 040	-24 225	-26 612	-30 638	-36 652
Personalkostnader	-32 682	-41 687	-122 617	-108 955	-155 299	-150 642
Avskrivningar enligt plan	-1 331	-1 203	-3 588	-3 370	-4 919	-4 573
Avskrivning goodwill	-507	-562	-1 685	-1 335	-2 192	-1 897
Nedskrivning goodwill			-1 500		-1 500	
Rörelseresultat *	5 000	-6 315	-24 597	-5 383	-19 597	-11 698
Finansnetto	46	92	193	465	239	557
Resultat efter finansnetto	5 046	-6 223	-24 404	-4 918	-19 358	-11 141
Skatt	-1 569	1 247	5 632	855	4 063	2 102
Periodens resultat	3 477	-4 976	-18 772	-4 063	-15 295	-9 039
Resultat per aktie efter skatt i kronor	0,45	-0,64	-2,41	-0,54	-1,97	-1,19
Resultat per aktie efter skatt i kronor inkl. utstående optioner	0,42	-0,64	-2,41	-0,54	-1,97	-1,19
Eget kapital per aktie i kronor					4,85	6,81
Eget kapital per aktie i kronor inkl. utstående optioner					5,46	7,31

* Rörelseresultatet för kv 1-3 och helåret belastas med -16 100 Tkr (-6 447 Tkr) avseende kostnader för genomförda omstruktureringar.

BALANSRÄKNINGAR i sammandrag, Tkr	2003 31 dec	2002 31 dec
Materiella anläggningstillgångar	26 231	29 892
Immateriella anläggningstillgångar	10 639	13 420
Finansiella anläggningstillgångar	321	321
Kortfristiga fordringar	34 873	41 893
Kassa och bank	4 991	5 912
Summa tillgångar	77 055	91 438
Eget kapital	37 743	53 038
Avsättningar	4 500	8 649
Kortfristiga skulder	34 812	29 751
Summa skulder och eget kapital	77 055	91 438

FÖRÄNDRINGAR I EGET KAPITAL, Tkr	2003 31 dec	2002 31 dec
Ingående balans	53 038	58 798
Nyemission	-	3 239
Omräkningsdifferens	-	40
Periodens resultat	-15 295	-9 039
Utgående balans	37 743	53 038

Koncernens räkenskaper

ANALYS AV KASSAFLÖDET, Tkr	2003 Kv 4	2002 Kv 4	2003 Kv 1-3	2002 Kv 1-3	2003 Helår	2002 Helår
Rörelseresultat	5 000	-6 315	-24 597	-5 383	-19 597	-11 698
Av- och nedskrivningar	1 839	1 766	6 773	4 704	8 612	6 470
Avsättningar	106	30	-187	-220	-81	-190
Finansnetto	46	92	193	465	239	557
Betald skatt	976	1 681	-255	-933	721	748
Förändring i kortfristiga fordringar	3 070	-323	3 224	12 883	6 294	12 560
Förändring i kortfristiga skulder	-6 096	2 378	11 157	-4 958	5 061	-2 580
Kassaflöde från löpande verksamhet	4 941	-691	-3 692	6 558	1 249	5 867
Investering i dotterbolag	-	-2 161	-	-	-	-2 161
Nettoinvestering i anläggningstillgångar	-890	-100	-1 280	-813	-2 170	-913
Kassaflöde från investeringsverksamhet	-890	-2 261	-1 280	-813	-2 170	-3 074
Operativt kassaflöde	4 051	-2 952	-4 972	5 745	-921	2 793
Upptagna lån/Amortering av lån	-	-1 017	-	-	-	-1 017
Kassaflöde från finansieringsverksamhet	0	-1 017	0	0	0	-1 017
Periodens kassaflöde	4 051	-3 969	-4 972	5 745	-921	1 776
Ingående likvida medel	940	9 881	5 912	4 136	5 912	4 136
Utgående likvida medel	4 991	5 912	940	9 881	4 991	5 912
Förändring	4 051	-3 969	-4 972	5 745	-921	1 776

NYCKELTAL	2003 Kv 4	2002 Kv 4	2003 Kv 1-3	2002 Kv 1-3	2003 Helår	2002 Helår
Bruttomarginal	14,7%	-9,5%	-13,7%	-0,5%	-6,2%	-2,8%
Rörelsemarginal före GW	11,8%	-12,0%	-16,5%	-3,0%	-9,0%	-5,3%
Rörelsemarginal efter GW	10,7%	-13,2%	-18,9%	-3,9%	-11,1%	-6,3%
Vinstmarginal	10,8%	-13,0%	-18,8%	-3,6%	-11,0%	-6,0%
Resultat per aktie efter skatt	0,45 kr	-0,64 kr	-2,41 kr	-0,54 kr	-1,97 kr	-1,19 kr
Resultat per aktie efter skatt inkl. utestående optioner *	0,42 kr	-0,64 kr	-2,41 kr	-0,54 kr	-1,97 kr	-1,19 kr
Genomsnittligt antal aktier	7 782 600	7 782 600	7 782 600	7 573 600	7 782 600	7 625 850
Genomsnittligt antal aktier inkl. utestående optioner *	8 282 600	8 282 600	8 282 600	8 073 600	8 282 600	8 125 850
Soliditet					49,0%	58,0%
Eget kapital per aktie					4,85 kr	6,81 kr
Eget kapital per aktie inkl. utestående optioner *					5,46 kr	7,31 kr
Räntabilitet på sysselsatt kapital, %					-37,3%	-16,8%
Räntabilitet på eget kapital, %					-34%	-20%
Medelantal medarbetare **	179	220	210	214	204	216
Antal arbetsdagar	62	62	187	188	249	250
Debiteringsgrad	69%	58%	60%	58%	62%	58%
Omsättning per medarbetare i Tkr	260	218	620	637	866	856

* Utestående teckningsoptioner 192 700 st med teckningskurs 194 kr har ej inkluderats i nyckeltalen.

** Exklusive uppsagda medarbetare.

Koncernens räkenskaper

UTFALL PER VERKSAMHETSOMRÅDE, Tkr	2003 Kv 4	2002 Kv 4	2003 Kv 1-3	2002 Kv 1-3	2003 Helår	2002 Helår
Nettoomsättning						
Konsulttjänster	35 624	37 485	101 818	111 788	137 442	149 273
Produkter och support	10 086	9 692	25 851	22 666	35 937	32 358
Förvaltningsfastigheter	827	808	2 480	2 425	3 307	3 233
Rörelseresultat						
Konsulttjänster	2 320	-7 446	-27 356	-8 589	-25 036	-16 035
Produkter och support	2 216	723	1 499	1 915	3 715	2 638
Förvaltningsfastigheter	464	408	1 260	1 291	1 724	1 699
Vinstmarginal						
Konsulttjänster	6,5%	-19,9%	-26,9%	-7,7%	-18,2%	-10,7%
Produkter och support	22,0%	7,5%	5,8%	8,4%	10,3%	8,2%
Förvaltningsfastigheter	56,1%	50,5%	50,8%	53,2%	52,1%	52,6%

Prevas AB (publ) Org nr 556252-1384
Årstaängsvägen 9, 117 43 Stockholm
Telefon 08-726 40 00, Fax 08-726 40 01
info@prevas.se, www.prevas.se

