



Utvecklar intelligens i produkter och industrisystem

Årsredovisning 2004

Innehåll

3	Året i sammandrag	16	Support	28	Kassaflödesanalys
4	VD har ordet	17	Marknad och konkurrens	29	Redovisningsprinciper
6	Prevas verksamhet	18	Prevasaktien	31	Noter
7	Affärsidé, vision och strategi	20	Fem år i sammandrag	37	Revisionsberättelse
8	Våra medarbetare	21	Finansiella nyckeltal	38	Styrelse och revisorer
10	Produktutveckling	22	Förvaltningsberättelse	39	Ledande befattningshavare
12	Industrisystem	25	Resultaträkning		
14	Spårbarhetsprodukter	26	Balansräkning		

Projektledning och layout: Prevas AB. Foto: Jonas Bilberg. Tryck: Stenby Offset.

Bolagsstämma

Ordinarie bolagsstämma äger rum torsdag den 17 mars 2005 klockan 17.30 på Aros Congress Center, Hörsalen, Munkgatan 7, Västerås.

Anmälan med mera

För att få deltaga och äga rösträtt måste aktieägaren vara:

- registrerad i aktieboken
- anmäld till bolaget

Registrering i den av Värdepapperscentralen VPC AB (VPC) förda aktieboken måste ha skett senast den 7 mars 2005. Aktieägare, som låtit förvaltarregistrera sina aktier, måste tillfälligt inregistrera aktierna i eget namn. Sådan registrering ska vara verkställd senast den 7 mars 2005. Anmälan om deltagande i stämman (som ska vara bolaget tillhanda senast kl. 12.00 den 14 mars 2005) kan göras till bolaget på följande sätt:

- telefon: 021-360 19 00
- fax: 021-360 19 29
- post: Prevas AB, Klockartorpsgatan 14, 723 44 Västerås
- e-post: bolagsstamma@prevas.se.

Vid anmälan uppges aktieägarens namn, personnummer (organisationsnr.), adress och telefonnummer.

Adressändring

Fysiska personer folkbokförda i Sverige behöver inte anmäla adressändring till VPC. Andra aktieägare som ändrat adress samt varje aktieägare som ändrat namn eller kontonummer bör snarast anmäla förändringarna till sitt kontoförande institut. Varje aktieägare som har förvaltarregistrerade aktier bör snarast anmäla ändringar av namn, adress och kontonummer till sin förvaltare. Särskild blankett för anmälan tillhandahålls av bank.

Utdelning

För räkenskapsåret 2004 föreslår styrelsen en utdelning med 0,50 kr per aktie (föregående år ingen utdelning). Som avstämningsdag för utdelning föreslås tisdag den 22 mars 2005. Utdelning genom VPC beräknas ske tisdag den 29 mars 2005.

Ekonomisk rapportering

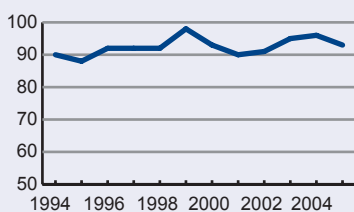
För verksamhetsåret 2005 är följande ekonomiska rapportering planerad:

- Delårsrapport jan-mars, 28 april 2005
- Delårsrapport jan-juni, 26 augusti 2005
- Delårsrapport jan-sept, 26 oktober 2005
- Bokslutskommuniké, 7 februari 2006
- Bolagsstämma, 16 mars 2006

Året i sammandrag

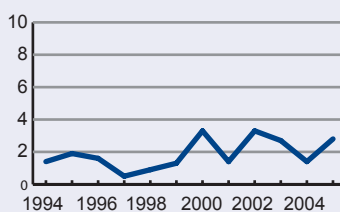
- Prevas är ett av IT-branschens lönsammaste företag med en vinstmarginal på 8,0 procent för 2004.
- Prevas utses som enda systemintegratör i Norden till prioriterad partner för Microsofts inbyggda system.
- Prevas närvaro på Stockholmsmarknaden stärks genom förvärv av en minoritetspost i Precon AB. Precon är ett nystartat företag med specialistkompetens inom produktutveckling.
- Prevas substanssatsning, genom minoritetsdeläggande i intressanta nystartade teknikföretag, påbörjas. Prevas förvärvar en minoritetspost i FlexPack Robotics AB. Företaget erbjuder flexibla förpackningslösningar för främst läkemedels- och livsmedelsindustrin i Europa.
- Genombrott för Prevas produktsatsning på den internationella marknaden. Order erhålls från det världsledande danska läkemedelsföretaget ALK-Abelló.
- Prevas identitet "Fastprisexperten" har sitt ursprung i medarbetarnas kompetens att specificera, etappindela och målstyra kunduppdrag. Prevas förmåga att leverera IT-projekt i tid och till rätt kvalitet ligger i världsklass. 93 procent av Prevas projekt 2004 levereras i tid.
- Efter fem kvartal med stabil lönsamhet har fokus flyttats till lönsam tillväxt. Detta innebar, framför allt under andra halvåret, rekrytering av nya medarbetare.
- Större order inom konsulttjänster tecknas bl.a. med Amersham Biosciences, Dafgård, GETRAG All Wheel Drive, ICA, Saab, Scania och Sydsvenskan Tryck.
- Order inom produkter och support tecknas bl.a. med ALK-Abelló, Astra-Zeneca, Duni, Elos, Ericsson och Pfizer.
- Under året har Prevas haft ram-/samarbetsavtal med bl.a. Amersham Biosciences, Atlas Copco, Ericsson, Flextronics, FMV, Nokia, Saab, Sandvik och Scania.

Leveranssäkerhet, %



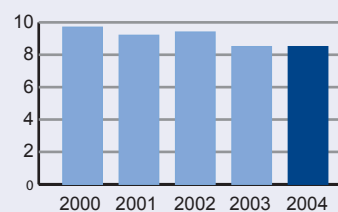
Andelen projekt levererade i tid.

Garantiarbete, %



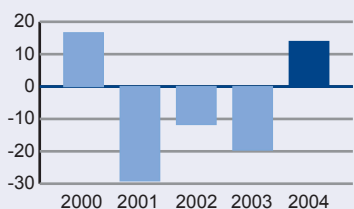
Andelen garantiarbete relativt andelen arbete före leverans.

Leveransbetyg

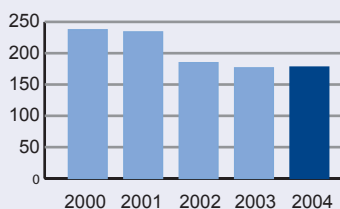


Skala mellan 1-10.

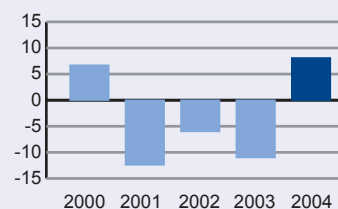
Rörelseresultat, Mkr



Omsättning, Mkr



Vinstmarginal, %



IT-branschens förebild



År 2004 innebar ett vändningens år för Prevas. Efter tre tuffa år för IT-branschen kunde Prevas återigen visa lönsamhet i toppklass. Efterfrågan på företagets tjänster och produkter ökade successivt under året och rekrytering av nya medarbetare kom igång på allvar under det andra halvåret. Ytterligare ett kvitto på våra framgångar var att Microsoft utsåg Prevas till enda prioriterade partner i Norden för inbyggda system i framtida produkter.

Prevas strategisteg

Under 2004 har vi arbetat efter tre strategisteg.

1. Åter göra Prevas till ett av marknadens mest lönsamma IT-konsultföretag. Detta är uppnått.
2. Skapa ökad substans genom egna produkter och minoritetsdeläggande i intressanta, gärna nystartade, teknikföretag. Detta pågår kontinuerligt. Under 2004 har fortsatta investeringar gjorts i Prevas spårbarhetsprodukter. Förvärv av Goods Certificate Manager (programvara som tillhandahåller elektroniska varucertifikat för livsmedelstillverkare) och Cell-Manager (en programvara för att styra och övervaka produktionsceller) har kompletterat Prevas erbjudande. Två förvärv av minoritetsposter har genomförts, Precon AB och FlexPack

Robotics AB.

Precon AB är ett företag med spjutspetskompetens inom utveckling av intelligenta kommunicerande produkter. Företaget representerar Prevas på Stockholmsmarknaden genom ett franchisingavtal och har under sina första åtta månader gått från noll till 15 medarbetare.

FlexPack Robotics AB erbjuder flexibla förpackningslösningar för främst läkemedels- och livsmedelsindustrin i Europa. Företaget har fått en rivstart genom övertagandet av ansvaret för ett 20-tal förpackningsanläggningar tidigare levererade av ABB. Det medför att företaget redan från start har en kundbas med företag som Astra-Zeneca, Pfizer, NovoNordisk och Fresenius Kabi m.fl. Företagets säljorganisation har dessutom förstärkts med en försäljare för Europa med bas i Tyskland.

3. Skapa lönsam tillväxt, varav merparten organisk. Detta har påbörjats. Under det andra halvåret rekryterades 20 nya medarbetare till Prevas konsultverksamhet. Den största efterfrågan och tillväxten fanns i Stockholms- och Mälardalenregionen.

IT-branschens förebild

Prevas vision är att vara IT-branschens förebild. Jag anser att en förebild i vår bransch alltid ser till att kunden får kostnadseffektiva IT-lösningar som bidrar till deras affärs mål. Förutom innovativa tekniska lösningar är ett framgångsrikt projektgenomförande en viktig faktor. En förebild ska dessutom vara en attraktiv arbetsplats där medarbetarna utvecklas och trivs. På så sätt kan man attrahera och behålla branschens bästa medarbetare. Ur ett ägarperspektiv ska en förebild vara en god investering genom att ha en för branschen god lönsamhet

och samtidigt expandera snabbare än branschgenomsnittet.

Unik spjutspetskompetens

Prevas erbjudande omfattar konsulttjänster, produkter och support till företag som utvecklar produkter med ett stort IT-innehåll eller som har behov av att effektivisera eller automatisera sin verksamhet. Vår strävan är att ytterligare stärka oss inom dessa områden. Unik spjutspetskompetens inom produktutveckling, industriautomation och spårbarhetslösningar kompletteras med en för kunden kvalitetssäkrad utvecklingsprocess.

Projektgenomförande i världsklass

Under 2005 firar Prevas sitt 20-årsjubileum. Ett säkert projektgenomförande var redan från starten en av företagets grundstenar. Denna förmåga att framgångsrikt planera, offerera, genomföra och underhålla IT-lösningar har fortsatt att vara en av de viktigaste kundfördelar Prevas erbjuder marknaden. Våra kunder kan tryggt räkna med att få överenskommen funktion, med rätt kvalitet och dessutom levererad i tid. Prevas åtar sig gärna att göra detta till ett fast pris. Det är i fastprisuppdrag som vår förmåga att genomföra framgångsrika projekt blir helt avgörande. Detta är också anledningen till att vi valt devisen "Fastprisexperten". I takt med att branschen mognar ökar kundens krav på att leverantörer tar ett större ansvar för att leverera funktion mer än bara teknikinnehåll. Naturligt leder detta till att andelen helhetsåtaganden ökar. Det är en utveckling som Prevas applåderar och vill vara med och driva.

Under 2004 har vi levererat IT-lösningar till bl.a. ABB, Amersham Biosciences, AstraZeneca, Atlas Copco, Autoliv, Biacore, Dafgård, Elcoteq, Ericsson, Findus, Flir Systems, FMV, FOI, GETRAG All Wheel Drive, Haldex, IBM, ICA, LGP Allgon, Nobel Biocare, Nokia, Pfizer, Pharmacia, Saab, Sand-

vik, Sanmina-SCI, Scania, Solectron, Sydsvenskan Tryck, Viasat, Volvo och Westinghouse. Det är namnkunniga kunder med höga krav där Prevas förmåga att realisera kundnytta i IT-lösningar utgör en avgörande konkurrensförmåga. En kvalitativ kundundersökning som genomfördes i slutet av 2004 visar att vi har mycket nöjda kunder.

Företagskultur

Mitt mål är att Prevas ska attrahera och behålla IT-branschens bästa medarbetare. Utvecklande arbetsuppgifter och en planerad kompetensutveckling medför att vi kan bibehålla vår position i teknikens framkant. När nu efterfrågan ökar och möjliggör ett utrymme för nysatsningar har vi valt att förutom kompetensutveckling satsa på att stimulera en sund livsstil och därmed bättre hälsa. Min förhoppning är att den valda strategin ska visa sig vara rätt inte minst när arbetsmarknaden hettar till.

God lönsamhet och expansion

Prevas långsiktiga mål är att ha en lönsamhet på 10 procent före skatt, att växa med 15 procent per år och att dela ut hälften av vinsten efter skatt till sina ägare. 2004 innebar att Prevas åter visade lönsamhet, även om vi inte riktigt nådde målet. Under andra halvåret påbörjades rekrytering och därmed en expansion.

Produktutvecklande tillväxtföretag

Svenska företag har kraftigt ökat sina investeringar i produktutveckling under 2004. Min uppfattning är att dessa investeringar fortsätter att öka. Efter flera år av återhållsamhet har våra kunder stora behov av att förnya sina produkter och därmed säkerställa att de klarar den hårdnande internationella konkurrensen. Prevas fördjupade samarbete med Microsoft kring programvara för framtidens elektronikprodukter gör Prevas till en naturlig partner för de företag som planerar nya produktsatsningar.

Automatisering, chansen för svensk tillverkande industri

Inom industrisystem är investeringsnivån relativt oberoende av konjunkturläget. Drivkraften bakom nya investeringar ligger i behovet av förbättrad effektivitet och större produktionsvolym. För svensk producerande industri utgör ökad automatisering en förutsättning för fortsatt konkurrenskraft och överlevnad. Dessa krafter leder till ett växande behov av automatiseringslösningar. Prevas 20-åriga erfarenhet av hur IT kan användas för att effektivisera hela produktionskedjan kommer tillsammans med kundens branschkunskaper att vara en förutsättning för fortsatt svensk produktion.

Internationell expansion

Prevas spårbarhetsprodukter för elektronik, läke- och livsmedel utvecklas väl. Konsumenters och myndigheters krav på produktinformation blir allt högre, särskilt inom läkemedels- och livsmedelsindustrin. Under 2004 fick vi vår genombrottsorder internationellt inom läkemedelsindustrin. Under 2005 är målet att bygga upp ett internationellt partnersättningsverk för att öka försäljningen av spårbarhetsprodukter för läkemedelsproduktion. De första länderna på agendan är Tyskland, England, Irland och USA.

Fortsatt lönsam tillväxt

Målet är att Prevas ska fortsätta att vara ett av branschens lönsammaste IT-konsultbolag, med en tillväxt som överträffar branschens genomsnitt. Vi ska nå dessa mål genom att fortsätta arbetet enligt våra tre strategisteg, genom en internationell expansion med våra spårbarhetsprodukter och genom en fortsatt utveckling av vårt erbjudande inom produktutveckling och industrisystem.



Anders Englund
VD Prevas AB
anders.englund@prevas.se

Prevas verksamhet

Vi utvecklar intelligens i produkter och industrisystem

I år är det 20 år sedan Prevas grundades. 1985 vid företagets start var målet att skapa ett industrinära datakonsultföretag där kompletta projektåtaganden i egna lokaler, företrädesvis till fast pris, prioriterades. Prevas är idag ett modernt projektorienterat och högteknologiskt IT-företag som också är experter på IT-projekt till fast pris. Vi erbjuder konsulttjänster, spårbarhetsprodukter och support till företag som utvecklar produkter med ett stort IT-innehåll eller som har behov av att effektivisera eller automatisera sin verksamhet. Kännetecknande för Prevas lösningar är leveranssäkerhet, kvalitet och fast pris.

Fastprisexperten

Kunderna måste säkerställa att genomförda investeringar blir framgångsrika, d.v.s. levererade i tid och med önskad kvalitet.

Vår förmåga att leverera IT-projekt i tid och till rätt kvalitet ligger i världsklass. Mer än 90 procent av våra projekt 2004 levererades i tid. Denna kompetens framgår bäst vid fastprisuppdrag, där den är klart mätbar. Framgångsreceptet bakom våra lyckade IT-projekt, för både kund och Prevas, är medarbetarnas kompetens och inriktning på att noga specificera, etappindela och målstyra allt kundarbete. Våra medarbetares erfarenhet av att effektivt styra projekt garanterar våra kunder ett effektivt projektgenomförande även vid uppdrag med andra betalningsformer än fast pris.

Vi blev redan 1992, som första IT-konsultföretag, certifierat enligt ISO 9001. Sedan 2003 är vi även certifierade enligt den nya utgåvan av standarden, ISO 9001:2000.

Konsulttjänster

Prevas erbjuder konsulttjänster inom produktutveckling och industrisystem. Vi

ökar möjligheten för kunderna att lyckas med sin produktutveckling och att effektivisera eller automatisera sin produktion eller logistik.

Vår kärnkompetens är att definiera, styra och genomföra projekt. Dessa starka värden har byggts upp tack vare våra krävande kunder. Vi har under lång tid fått leverera konsulttjänster och IT-lösningar till Sveriges mest namnkunniga företag. I de flesta fall har det rört sig om lösningar och system som varit direkt verksamhetskritiska.

Produkter & Support

Spårbarhetsprodukter

Prevas erbjuder produkter och systemlösningar inom spårbarhet, test och kvalitet för produktion av elektronik, läkemedel och livsmedel.

Support

Prevas erbjuder supporttjänster för de system, lösningar och produkter som Prevas utvecklar och levererar. Dessa tjänster kan även omfatta ansvar för drift och produktförvaltning. Målet är att garantera kunderna hög tillgänglighet i genomförda investeringar.

Kunder

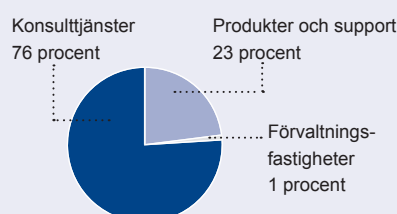
Prevas har en stark kundbas, både hos traditionell exportindustri och hos utvecklingsintensiva tillväxtföretag. Kombinationen av verksamhetskunskande, kvalitets-säkring och efterföljande supporttjänster garanterar leveransernas tillämpbarhet och deras tillgänglighet. Detta avspeglas också i det faktum att vi har mycket nöjda kunder.

Kundbasen är stabil med en hög återköpsfrekvens. Andelen fastprisprojekt var 43 procent under 2004.

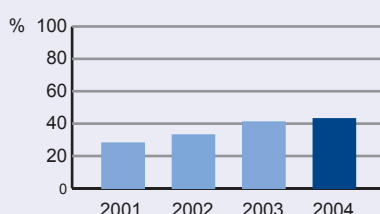
De fem största kunderna under 2004 och deras procentuella andel av omsättningen var:

- ABB koncernen 11 % (12 %)
- Saab koncernen 8 % (5 %)
- Ericsson koncernen 7 % (12 %)
- Viasat 7 % (1 %)
- Amersham Biosciences 6 % (9 %)

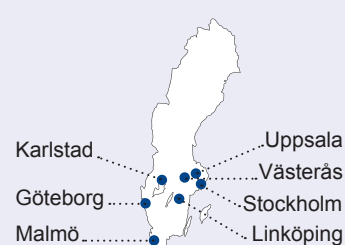
Fördelning av omsättning



Andel fastprisuppdrag



Här finns vi



Affärsidé, vision och strategi

Affärsidé

Prevas projekt kvalitet och tillämpat kunskande inom programvaruutveckling säkrar kundens investeringar.

Vision

Prevas vision är att företaget ska vara **"IT-branschens förebild"**.

Från olika perspektiv betyder detta:

Marknad:

- Prevas ska uppfattas som tekniskt ledande inom sina verksamhetsområden.
- Prevas ska expandera snabbare än branschen i övrigt.

Ekonomi:

- Prevas ska vara ett av IT-branschens lönsammaste företag.

Medarbetare:

- Prevas ska attrahera och behålla de bästa medarbetarna.

Process:

- Prevas ska vara kundens förstahandsval tack vare överlägset projektgenomförande och de mest kostnads-effektiva lösningarna.
- Prevas ska vara okomplicerade att göra affärer med.

Strategi och positionering

För att uppnå vår vision och våra mål har vi valt följande strategier:

Marknad

- Inom respektive verksamhetsområde ska vi definiera vilka målgrupper vi ska rikta oss mot och noggrant kartlägga vilka företag som har ett intresse för den kundnytta vi erbjuder.
- Vi ska utarbeta en rad säljstödande aktiviteter/seminarier som ska genomföras för att nå ut till nya kundgrupper.
- Profileringska ske utifrån en noga genomtänkt plan där varje enskild aktivitet bidrar till att stärka Prevas varumärke.
- Försäljning ska ske genom direktbearbetning av kunder i syfte att uppnå goda och långsiktiga kundrelationer. Vi ska understödja våra säljaktiviteter med genomarbetad reklam.
- Ökad internationalisering via kunder, samarbetspartners och egen försäljning.

Ekonomi

- Prevas ska vara uthålligt lönsamt med positiva kalkylavvikelser i fastprisprojekt.
- Prevas ska växa organiskt, understött av förvärv av företag med kompletterande kompetens eller kundrelationer.

- Prevas ska skapa ökad substans genom egna produkter och minoritetsdeläganden i intressanta, gärna nystartade, teknikföretag.

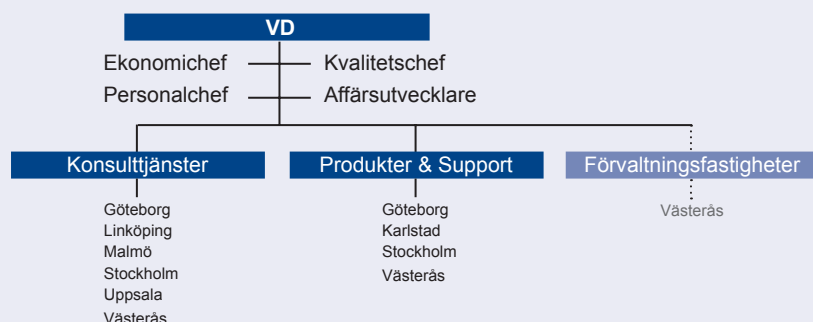
Medarbetare

- Prevas ska vara en attraktiv arbetsplats genom att erbjuda utvecklande arbetsuppgifter och planerad kompetensutveckling.
- Prevas ska erbjuda en bra balans mellan arbete och fritid.
- Prevas ska främja en stark företagskultur där medarbetarna känner att det är kul att gå till jobbet.
- Prevas företagskultur ska präglas av decentraliserade beslut, affärs-mässighet, ansvarstagande, kvalitets- och kostnadsmedvetande.
- Prevas ska ha ett bra ledarskap präglad av öppenhet, dialog, delaktighet och rak kommunikation.
- Prevas medarbetare ska erbjudas del i företagets finansiella framgång.

Processer

- Som "Fastprisexperten" och genom ett projektgenomförande i världsklass, dokumenterat genom fastställda kvalitetsmått, ska Prevas för sina kunder bli det konkurrenskraftiga, trygga valet vid upphandling av projekt.
- Genom en effektiv integrationsprocess av förvärvade verksamheter säkerställs värdet i gjorda investeringar.

Organisationsschema



Våra medarbetare

Fokuserade på att specificera, etappindela och målstyra allt kundarbete



Vi är ett kunskapsföretag, vilket betyder att våra medarbetare och deras profil är en viktig del i vårt företag. Vi kombinerar kunskap om våra kunders verksamhet med modern programvaruutveckling.

Prevas företagskultur

En viktig del, särskilt i tjänsteföretag, är den företagskultur som vägleder och styr de handlingar vi utför och de beslut vi fattar i den dagliga verksamheten. På Prevas har vi försökt att sammanfatta vår kultur i fem grundvärden, teknik-kunskande, kvalitet, engagemang, lönsamhet och familjevärden.

I medarbetarenkäter får medarbetarna svara på hur de upplever våra grundvärden i det dagliga arbetet. Utifrån detta kan vi mäta hur väl vi uppnår värdena och hur de förändras över tiden. Vi kan också se hur vi kan förbättra trivselen och kvalitetstänkandet ytterligare. Under 2004 fick våra medarbetare svara på två medarbetarenkäter.

Nya medarbetare får, redan innan deras första arbetsdag, ett introduktionspaket där vi beskriver våra grundvärden och ger en grundlig presentation av vår organisation. Vid behov genomförs även särskilda introduktionsdagar där man bl.a. får chans att lära känna Prevas ledning.



Intressanta projekt i teknikens framkant

Vi vill vara ledande inom de områden vi är verksamma. Det betyder att vi ofta bedriver utvecklingsprojekt i den tekniska frontlinjen. Detta kräver gedigen utbildning och stor kunskap om kundernas verksamhet. Flertalet medarbetare har mångårig erfarenhet inom våra verksamhetsområden.

Att vara nyfiken på ny teknik och nya lösningar är en viktig del av vår vardag. För att kunna bibehålla konkurrenskraften och en hög kompetensprofil erbjuder vi intressanta projekt i teknikens framkant samt en flexibel organisation.



Ordning och reda

Vårt arbetssätt är sedan 1992 certifierat enligt ISO 9001 och har även kvalificerat sig för den nya versionen av ISO:s kvalitetsstandard, ISO 9001:2000.

Vår förmåga att leverera projekt i tid, med rätt kvalitet och gärna till fast pris har skapat ett stort förtroende hos våra kunder. Vårt recept för att åstadkomma detta är en processinriktad verksamhet med en väl utvecklad pragmatisk projektmodell som alla följer. Projektmodellen bygger bl.a. på ordning och reda i projektgenomförandet samt sund resursplanering som minimerar övertid. Våra processer, anvisningar och vår projektmodell finns lätt åtkomliga för alla medarbetare via vårt intranät. Kvalitetsarbetet är en naturlig del av vår dagliga verksamhet.

Engagemang

Möjligheten att genomföra projekt från förstudie till implementation och att arbeta i projektteam ger delaktiga och stimulerade medarbetare. Att dessutom genomföra så stor andel som möjligt av uppdragen på våra egna kontor stärker vi-känslan och Prevaskulturen växer sig starkare.

Våra medarbetare har möjlighet att ta de beslut som krävs i arbetet utan att hindras av långa beslutsvägar eller krånglig administration. För att leva upp till detta har vi skapat en platt organisation med få formella nivåer.

Olika delägarprogram har lanserats i syfte att skapa långsiktig motivation och medarbetare har erbjudits personaloptioner.

Kompetensutveckling

Kompetensutveckling är A och O i ett kunskapsföretag som Prevas. Förutom kompetensutveckling kopplat till specifika projekt genomförs s.k. utvecklingsamtal minst en gång om året för varje medarbetare. Dessa samtal sker mellan närmaste chef och medarbetare. Uppgiften för närmaste chefen är att ta tillvara medarbetarens förmåga och stimulera till utveckling. Samtidigt har varje enskild medarbetare ett eget ansvar för att höja sin kompetens.

Lönsamhet

En lönsam verksamhet är en nödvändig förutsättning för en trygg och rolig anställning. Då skapas det möjligheter för både individen och företaget att utvecklas.

Friska medarbetare

För att undvika moderna tiders problem med stress och utbrändhet försöker vi skapa en positiv social gemenskap både på jobbet och på fritiden. Våra medarbetare ska på ett naturligt sätt kunna kombinera familje- och arbetslivet. I praktiken betyder det till exempel att övertidsarbete är undantag. Vi försöker också erbjuda individanpassade anställ-

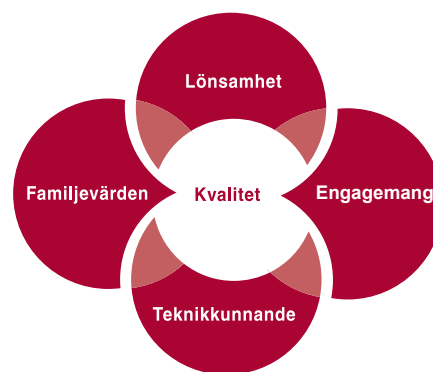
nings- och projektformer.

Medarbetarnas välbefinnande är av största vikt. Vi satsar på att stimulera en sund livsstil och därmed bättre hälsa. Det finns möjlighet för våra medarbetare att delta i olika fritidsaktiviteter och till subventionerad träning på fritiden.

Jämställdhet

Vår ambition är att öka andelen kvinnliga medarbetare. Vid slutet av 2004 var andelen kvinnliga medarbetare 20 procent.

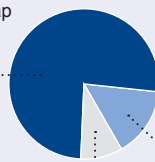
Självklart har vi en väl utvecklad jämställdhetsplan. I den poängterar vi bl.a. att arbetsförhållandena ska vara lämpliga för både män och kvinnor.



Kompetensprofil

Tekn. Doktorer, Tekn. Licentiatier
Civilingenjörer, Datavetenskap,
Systemvetenskap

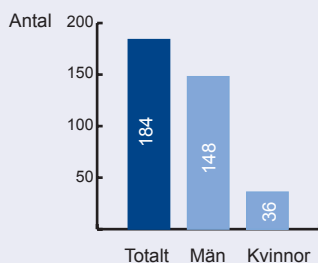
76 procent



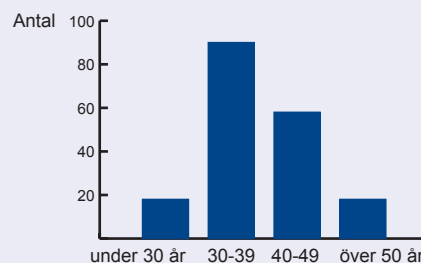
Andra
Akademiker
.15 procent

Övrig utbildning
9 procent

Antal medarbetare 31 dec 2004



Åldersfördelning



Produktutveckling

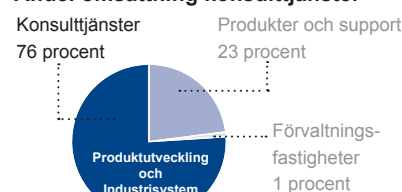
Intelligenta uppkopplade maskiner



Exempel på kunder

ABB, Amersham Biosciences, Atlas Copco, Autoliv, Flir Systems, Nokia, Saab, Sectra, Stoneridge, SmartTrust och Viasat.

Andel omsättning konsulttjänster



Vad är produktutveckling?

För Prevas innebär produktutveckling förmågan att med hög kompetens leda och genomföra tekniskt komplexa utvecklingsprojekt. Som slutresultat får våra kunder en lönsam produkt.

För att utveckla lönsamma produkter krävs det kort tid till marknaden och att produkten har den rätta kvalitén. Produktens kvalitet påverkar uppdragsgivarens kostnader för support och underhåll. I sin tur påverkar detta den långsiktiga lönsamheten under produktens hela livscykel. Genom att utveckla för kunden lönsamma produkter har vi en avgörande möjlighet att bidra till kundernas lönsamhet.

Vårt erbjudande

Fler och fler produkter utvecklas med en högre grad av datorkraft. Produkterna blir mer intelligenta. Behovet av att kommunicera med omvärlden ökar, vilket också leder till att produkterna blir mer och mer uppkopplade. Vår tekniska kompetens finns i alla delar från kretskortsnivå inne i apparaten till applikationerna som gör produkten unik. Vi har en väldokumenterad process för att kalkylera, leda och kvalitetssäkra ett projekts olika faser.

Vi agerar partner till många kunder där vi tar ett större ansvar i vårt åtagande än att bara leverera specialistkompetens. Partnerrelationen är ett åtagande

från båda sidor. Prevas investerar ofta i kundens utvecklingsmiljö. Detta arbetsätt stärker kund/leverantörförhållandet på ett för båda parter långsiktigt och lönsamt sätt. I de projekt där vi tar totalansvar märker vi att kunderna i allt större utsträckning utnyttjar vårt erbjudande att leverera till fast pris.

Vår position på marknaden

Under de senaste åren har det pågått ett arbete med att livstidsförlänga befintliga produkter. Detta för att hålla ner kostnaderna på utvecklingsavdelningarna. Nu när vi kan konstatera att nyutvecklingen åter har tagit fart är Prevas väl positionerat på en växande marknad.

Kunderna inom produktutveckling återfinns bl.a. inom branscherna:

- Fordonsindustri
- Försvarsindustri
- Life Science
- Telekom
- Verkstadsindustri

Kunderna ser oss som en viktig partner

Våra kunder är allt ifrån små till stora industriföretag.

Ett exempel på en Prevaskund är ett produktbolag där man själv är specialist inom sitt eget verksamhetsområde men har begränsad kompetens inom elektronik och mjukvaruutveckling. Här går vi in

och tar ett helhetsansvar för produktutvecklingen. Detta innefattar oftast allt från processer, kvalitetssystem, projektledning hela vägen till implementation och test av den färdiga produkten.

En annan typ av uppdrag är att små och stora företag anlitar Prevas specialistkonsulter inom områden där den egna kompetensen behöver förstärkas.

Exempel på kunder inom produktutveckling är ABB, Amersham Biosciences, Atlas Copco, Autoliv, Flir Systems, Nokia, Saab, Sectra, Stoneridge, SmartTrust och Viasat.

Väl inarbetad metodik säkrar kundernas lönsamhet

Det som kännetecknar oss är kombinationen av stort tekniskt kunnande, väl utarbetade processer och ett gediget kvalitetstänkande genom hela utvecklingsprojektet. Vår väl förankrade projektmetodik är en viktig konkurrensfördel såväl i projekt där vi tar totalansvar, som i projekt där vi fungerar som kompetensförstärkning. Många av projekten sker i teknikens absoluta framkant vilket positionerar oss högt upp i värdekedjan. Detta är stimulerande för våra medarbetare och samtidigt utgör detta den bästa tänkbara kompetensutveckling för våra konsulter.

Prevas har arbetat med produktutveckling under 20 år och bidragit till att

många produktutvecklingsföretag lyckats att nå en ledande position inom sina respektive marknadsområden.

Framtidsutsikter för våra fokusområden

Inbyggda system

Över 90 procent av världens datorer finns inbyggda i olika typer av produkter som inte förknippas med datorer eller datoranvändning, så kallade inbyggda system. Exempel på inbyggda system kan vara allt från ABS-bromsen i en bil till en pacemaker.

Ett inbyggt system har ofta komplex hårdvara, någon form av realtidsoperativsystem och applikationsmjukvara. Prevas erbjudande täcker alla delar i utvecklingen av det inbyggda systemet.

Telematik

Vi ser i dag en tydlig trend där fler och fler av produkterna vi utvecklar kräver någon form av kommunikation med omvärlden. Det finns många fördelar med att möjliggöra kommunikation. Ett exempel är att fjärravläsa mätvärden, t.ex. elmätare där man spar pengar och ökar servicegraden för slutkunden.

Bred teknikkompetens och fina referensprojekt inom telematik gör oss väl positionerade inom detta område.

Windows Embedded

Under 2004 utsågs Prevas som enda systemintegratör i Norden till "Gold Level Member", d.v.s. prioriterad partner för Microsofts inbyggda operativsystem Windows Embedded. Med anledning av det utökade samarbetet med Microsoft förväntas en kraftfull expansion under 2005 för projekt baserade på denna plattform.


Migrering av krypteringssystem för digital-TV satellitboxar

Viasats affärsidé är att paketera och distribuera underhållning i form av TV-kanaler som TV3, TV8, ZTV, Viasat Sport och TV1000.

Under 2004 genomförde Viasat en framgångsrik överflyttning av sin plattform för digital-TV via satellit till den nya säkra krypteringstekniken VideoGuard. Överflyttningen har skett genom nedladdning av mjukvara direkt till abonnenternas satellitboxar och genom distribution av nya programkort.

Prevas har utvecklat en ny programvara som gjort det möjligt för Viasat att tillhandahålla den nya krypteringstekniken i de satellitboxar som levererats av Nokia.

I ett pressmeddelande 2004-09-13 uttalar Hans-Holger Albrecht, moderbolaget MTG:s VD och koncernchef: "Projektet har genomförts enligt plan och det är en av de första gångerna en satellit-TV-operatör migrerat sina abonnenter till en ny krypteringsteknik. Vi har genomfört migrationen till en låg kostnad samtidigt som det har skett på enklast möjliga sätt för våra kunder."



Produktplattformar baserade på Windows Embedded

Sedan Prevas blivit utsedd till prioriterad partner av Microsoft, "Gold Level Member", har en rad strategiska kundprojekt genomförts. Många produkter står inför ett tekniskifte och ett stort behov finns att ta fram nya produktplattformar baserade på Windows Embedded. Kunderna kan nå stora besparingar både i utvecklingstid och produktkostnad. Flertalet av dessa projekt är av konfidentiell karaktär beroende på våra kunders konkurrenssituation på marknaden.

Exempel på kunder är Flir Systems, SPM Instrument, Trimble och Åkerströms.



Prevas utsedd till prioriterad partner för Microsofts inbyggda system

Industrisystem

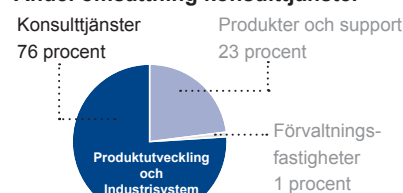
För effektivare och lönsammare produktion



Exempel på kunder

ABB, Arla, AstraZeneca, Autoliv, Dafgård, DN/Expressen, Ericsson, Findus, GETRAG All Wheel Drive, Haldex, Sandvik, Scania, Sydsvenskan Tryck, Volvo och Westinghouse

Andel omsättning konsulttjänster



Vad är industrisystem?

Industrisystem är datorbaserade systemlösningar som förenklar, effektiviserar och kvalitetssäkrar tillverkningsprocessen inom företag.

Exempel på system som Prevas levererar är styrsystem som styr produktionsutrustning via digitala signaler, celdatorer som möjliggör obemannad produktion i en tillverkningscell och överordnade produktionssystem för att höja kvalitet, effektivitet och tillgänglighet i fabriker. Andra exempel är materialstyrsystem för lager och förarlösa truckar men även handdatorlösningar som smidigt ger direktinformation till produktionspersonal.

Enklast beskriver vi industrisystem som den datorlösning som finns emellan affärssystem och produktionsutrustning och som kopplar samman dessa världar.

Vårt erbjudande

Vår strategi är att ha ett nära samarbete med våra kunder. Våra verksamhetskonsulter hjälper kunderna att identifiera förbättringsmöjligheter i produktionsprocessen. Seniorskonsulter utreder tekniska lösningar till identifierade förbättrings- och besparingsmöjligheter. Projektteam löser de tekniska utmaningarna och implementerar kostnadseffektiva lösningar. Vår supportverksamhet säkerställer drift

efter installation av systemen.

Vi erbjuder kompletta lösningar inom huvudområdena planering/beordring, styrning och uppföljning.

Planering/beordring

Innefattar hur produktionen läggs ut på olika tillverkningsresurser på ett optimalt sätt. Styrning av materialförsörjning inkluderas i detta område. Här finns ofta stora möjligheter att få ett effektivare flöde av material i produktionsprocessen.

Vi har ett unikt kunnande inom intern logistik, lagerhantering och olika styrsystem för materialtransporter. Vi integrerar olika system, utrustningar och gränssnitt till helhetslösningar. Vi har lång erfarenhet av produktionsanläggningar med höga tillgänglighets- och spårbarhetskrav. Detta speciellt inom branscher som fordons- och tillverkningsindustri, tryckerier, livsmedel, läkemedel, elektronikindustri och grossister/distributionscentra.

Styrning

Innefattar att utnyttja produktionsutrustning och material på ett optimalt sätt. Bättre och snabbare information till operatörer möjliggör bättre beslut. Styrsystem avlastar operatörer och möjliggör betydligt högre utnyttjandegrad av produktionsutrustning. Fullt utbyggt möjliggör styrsystem obemannad produktion vilket ytterligare sänker produktionskost-

naderna.

Vi levererar system för styrning av robotiserade tillverkningsceller, styrning av materialflöden, automatiska lager och truckar, pallertering/packning, provning/testning m.m.

Uppföljning

Innebär att man samlar in och presenterar data från produktionsprocessen. Här finns stora möjligheter till framför allt bättre underhåll, kvalitetsförbättringar och minskat antal kassationer. TAK och OEE är två begrepp som börjat slå igenom på allvar senaste åren. TAK och OEE beskriver hur man mäter effektiviteten i en produktionsprocess.

Vi levererar system för effektivisering, uppföljning, resursutnyttjande och kvalitet.

Vår position på marknaden

Kraven på ökad effektivitet för att uppnå lönsam produktion skärps kontinuerligt. Konkurrensen från lågprisländer tvingar europeiska företag att tillverka med högre kvalitet och med lägre arbetsinsats per tillverkad enhet. Lösningen är industrisystem, ett starkt IT-stöd i tillverkningsprocessen.

Prevas har ett unikt erbjudande. Vi levererar förstudier, med våra industriella verksamhetskonsulter, och nyckelfärdiga IT-system, från signaler i tillverknings-

processen till affärssystemen. Få aktörer på den nordiska marknaden har Prevas bredd och djup gällande IT-lösningar för tillverkningsindustrin. Vårt sätt att driva projekt minimerar dessutom produktionsbortfall som annars är så vanligt vid införandet av nya IT-lösningar.

Kunder inom industrisystem återfinns bl.a. inom branscherna:

- Fordonsindustri
- Livsmedel
- Life Science
- Processindustri
- Telekom
- Verkstadsindustri

Kunderna litar på oss


Våra industrikunder investerar kontinuerligt i den egna tillverkningsprocessen. Kraven på oss är kostnadseffektivitet och snabb återbetalning på investeringarna. Vi har en bra orderingång från dessa kunder. Vi ser det som ett bevis på vår konkurrenskraft och att vår kompetens värdesätts högt på marknaden.

Exempel på kunder är ABB, Arla, AstraZeneca, Autoliv, Dafgård, DN/Expressen, Ericsson, Findus, GET-RAG All Wheel Drive, Haldex, Sandvik, Scania, Sydsvenskan Tryck, Volvo och Westinghouse.

Prevas effektiviserar Findus produktion

Findus är en av Europas ledande producenter av frysta livsmedel i hel- och halvfabrikat. Findus gröna ärter är marknadsledande i Sverige. Findus tog hjälp av Prevas för att förbättra överblicken och effektiviteten i sitt produktionsflöde, från skörd av ärter i fält till frysta och förpackade produkter i fabriken.

Lösningen blev ett webbaserat system som möjliggör tidig planering av skörd, transporter och produktionsflöde. Aktuell produktion och kvalitet redovisas fortlöpande för alla på Findus.



Findus frysta ärter.

Prevas moderniserar tidningstryckeri

Sydsvenskan Tryck AB trycker bl.a. tidningarna Sydsvenska Dagbladet och Kvällsposten.

En viktig process i tidningstryckeriet är att förse tidningspressen med pappersrullar. I denna process ingår automatiska truckar, avemballeringsstation, lager m.m. Prevas uppdrag var att modernisera och effektivisera IT-systemet som styr dessa processer. Systemet driftsattes under hösten 2004.

Sydsvenskan Tryck AB ingår i Bold Printing Group AB som är ett helägt dotterbolag inom Bonnierkoncernen. Bold har en årlig produktion på cirka 700 miljoner tidningar med ett 40-tal titlar och är därmed en av Nordens ledande tidningsproducenter.



Tomas Fritze, systemchef och projektledare, och Torbjörn Dahlquist, systemtekniker, båda från Sydsvenskan Tryck AB utanför tryckeriet i Malmö.

Spårbarhetsprodukter

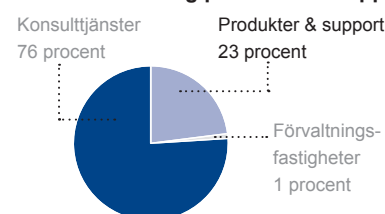
Spårbarhetsprodukter på internationell marknad



Exempel på kunder

ALK-Abelló, Amersham Biosciences, Astra-Zeneca, Coca-Cola, Dafgård, Duni, Elos, Ericsson, Kodak, Nobel Biocare, Pfizer och Unilever

Andel omsättning produkter & support



Produkter för spårbarhet, test och kvalitet

Prevas utvecklar och marknadsför produkter för hantering av produktinformation och produktspårbarhet. Prevas produkter används inom branscherna:

- elektronikproduktion
- produktion av läkemedel/medicinteknisk utrustning
- produktion och distribution av livsmedel/konsumtvaror.

Möjligheten att spåra och spara korrekt information är idag viktigare än någonsin. Industrikunder och konsumenter ställer högre krav på produktkvalitet. Våra produkter bidrar till att säkra spårbarheten och höja informationskvaliteten hos våra kunder. Detta möjliggör en effektivare logistik och snabb respons på kvalitetsfrågor.

Våra produkter

Bartrack, Testnet och QSP

Produkterna Bartrack, Testnet och QSP är tre delar i ett heltäckande koncept för spårbarhet av elektronikkort som individer. Bartrack genererar etiketter för att tillgodose spårbarhetskrav. Testnet hanterar lagring och avrapportering av testdata. QSP presenterar insamlad och manuellt inmatad kvalitetsinformation.

Snitcher Asset Management®

Produkten Snitcher Asset Management

hanterar spårbarhet av anläggningar och inventarier i geografiskt spridda system. Kundens underhållskostnader kan minska drastiskt genom att effektivisera utnyttjandet av befintliga resurser.

PharmaLine™/ Snitcher Medical®

Produkten PharmaLine används inom läkemedels- och medicinteknisk produktion för att säkerställa korrekt och spårbar märkning. Produkten används även för utskrift av etiketter. Produkten är utvecklad enligt de krav som ställs av amerikanska FDA, Food & Drug Administration och används i validerade anläggningar.

Produkten Snitcher Medical är en vidareutveckling av PharmaLine. Produkten är anpassad med funktionalitet riktad mot den internationella marknaden.

Snitcher Food®

Produkten Snitcher Food säkerställer hantering av produktinformation och produktmärkning inom livsmedelsindustrin. Produkten ser även till att rätt information ges till olika aktörer i livsmedelskedjan.

Flera stora svenska livsmedelsproducenter använder idag Snitcher Food för sin produktinformationshantering.

Goods Certificate Manager

Flödet av varucertifikat från leverantörer till handeln ökar stadigt. Vår programvara GCM (Goods Certificate Manager)

är marknadsledande i Sverige för elektronisk hantering av varucertifikat inom livsmedel- och konsumentvaruindustrin.

Vår position på marknaden

Produktverksamheten har fortsatt att utvecklas positivt under 2004. Nya kunder har tillkommit i Asien och Östeuropa.

Elektronikproduktion

Antalet nyinstallationer inom produktion av elektronik har minskat något under 2004 allt eftersom marknaden för produktion av elektronik har stabiliserats. Trenden mot mer produktion i Östeuropa och Kina har fortsatt och nyinstallationer har skett i dessa delar av världen. Positivt är också att antalet utvecklingsuppdrag till befintliga kunder har ökat något.

Marknaden för produkten Snitcher Asset Management är idag primärt hos huvudkunden Ericsson. Där har en utvidgning av potentialen till Ericssons globala tjänsteorganisation skett.

Produktion av läkemedel/ medicinteknisk utrustning

Bland företag som producerar läkemedel i Sverige har Prevas dominerande position med produkterna PharmaLine och Snitcher Medical förstärkts via ett flertal nya kundprojekt. Nya order har tecknats utanför Sverige och antalet projekt internationellt ökar.

Produktion och distribution av livsmedel/konsumentvaror

Marknaden för spårbarhetssystem inom livsmedels- och konsumentvaruindustri fortsätter att utvecklas positivt i takt med att nya krav från grossister och myndigheter ökar. Under 2004 har antalet nya kunder inom området ökat signifikant.

Med förvärvet av produkten GCM har Prevas etablerat sig som en ledande leverantör av produktinformationslösningar till livsmedel/konsumentvaror. Produkten öppnar även nya utvecklingsmöjligheter för Prevas övriga produkter inom livsmedel.

Strategiska satsningar 2004

En ny version av PharmaLine, nu med produktnamnet Snitcher Medical, har utvecklats med funktionalitet riktad mot den internationella marknaden.

Den 1 juli 2004 förvärvades produkten GCM (Goods Certificate Manager) från Emcat eBusiness Solutions AB. Produkten används för hantering av elektroniska varucertifikat inom livsmedels- och konsumentvaruindustrin och är ett komplement till Snitcher Food.

Utvecklingen av produkten Snitcher Asset Management har slutförts under året med ny funktionalitet för integration med andra system.

Framtidsutsikter

Under 2005 kommer fokusområdena för Prevas produktverksamhet att vara:

- Internationell spridning av Snitcher Medical via direktförsäljning och samarbetspartners.
- Att ta tillvara marknadspotentialen inom livsmedels- och konsumentvaruindustrin.
- Att utöka spridningen av Snitcher Asset Management.
- Att fortsätta utvecklingen av produktfamiljen Snitcher med flera applikationsområden för spårbarhet.

Ökad utnyttjandegrad för Ericsson

Ericsson samlade 2003 sin globala testverksamhet i en ny organisation, Ericsson Test Environments. Ganska snabbt uppstod ett behov av att samla information om verksamhetens totala inventarier av testutrustning och instrument. Detta för att öka utnyttjandegraden av den relativt dyra utrustningen och för att kunna fatta bättre investeringsbeslut.

Prevas har levererat produkten Snitcher Asset Management. Ericsson använder produkten för märkning av utrustning med streckkoder och inscanning via Pocket PC. Produkten tillhandahåller all inventariehantering hos Ericssons globala testverksamhet.

Prevas levererar, förutom mjukvaran, även Pocket PC datorer och tillhandahåller support på såväl hårdvara som mjukvara.

ALK-Abelló säkrar sin produktinformation

ALK-Abelló är världsledande inom specifik diagnostik och behandling av allergi. De har valt Prevas produkt Snitcher Medical för utskrift av etiketter i deras produktion av allergivacciner.

Prevas har fått helhetsansvar för projektet och i uppdraget ingår även integration av produkten med kundens affärssystem (SAP) och validering enligt GAMP (Good Automation Manufacturing Practice) för uppfyllelse av amerikanska FDAs (Food & Drug Administration) krav.

Ordern innebär även en option att implementera Snitcher Medical i samtliga ALK-Abellós produktionsanläggningar globalt.



Thomas Aagaard (Project Manager) och Peter Overbeck (Director Packaging & Distribution) från ALK-Abelló.

Duni skickar elektroniska varucertifikat till den Nordiska marknaden

Duni är ett världsledande och trendsättande företag. Duni erbjuder koncept, produkter och service vid såväl vardag som fest för varje tillfälle då mat och dryck serveras.

Duni har valt Prevas programvara GCM (Goods Certificate Manager) för att leverera elektroniska varucertifikat till handelsgrossister i alla nordiska länder.

Möjligheten att skicka varucertifikat till samtliga nordiska marknader är tillgänglig som standardmoduler i GCM. Modulerna kan användas både av befintliga GCM-kunder samt nya kunder som har behov av att skicka varucertifikat till fler länder.



Goods Certificate Manager.

Support

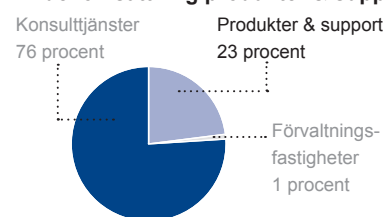
Våra kunders trygghet



Exempel på kunder

Arla, AstraZeneca, Dafgård, Domstein Enghav, Ericsson, Flextronics, GETRAG All Wheel Drive, Scania, Solectron, Pfizer och Pharmacia.

Andel omsättning produkter & support



Prevas support är en viktig och av kunderna mycket uppskattad verksamhet. Genom att låta dedikerade supporttekniker ta hand om drift och support får våra kunder hög tillgänglighet och säkerhet på produkter och lösningar levererade av Prevas. Vi arbetar målmedvetet för att ge våra kunder bästa möjliga support.

Vårt erbjudande

Prevas support erbjuder våra kunder professionell support dygnet och året runt. Våra kunder garanteras hög tillgänglighet och säkerhet på de produkter och lösningar som vi levererat och kan istället fokusera på sin kärnverksamhet.

Vi har en separat organisation som enbart arbetar med support. Detta innebär att våra kunder får den hjälp som de önskar när de behöver den. Våra ingenjörer har lång erfarenhet av att snabbt identifiera och förebygga möjliga problemområden.

Vi erbjuder ett brett urval av tjänster. För att komma fram till bästa supportlösning för varje kund, går vi igenom kundens verksamhet och önskemål. Tjänster som det kan röra sig om är:

- Driftsansvar. Vi har möjlighet att ta ett totalansvar för kundens hela driftsmiljö.
- Förvaltning och underhåll. Vi garanterar en effektiv användning av den applikation eller lösning som kunden har investerat i.
- ASP-tjänster (Application Service

Provider). Vi erbjuder kunden tillgång till programvaror där vi tar ansvar för hela driften och underhållet.

Prevas support har olika nivåer på supportavtal vilka alla säkerställer kundens önskemål om hög tillgänglighet. Kunden ska snabbt och enkelt komma i kontakt med en av våra supportingenjörer.

Driftsäkerhet i fokus

Vi har en nära kontakt med kunderna. Med elektronisk uppkoppling kan vi alltid komma åt kundernas miljö, och snabbt avhjälpa eventuella problem. På våra uppföljningsmöten går vi igenom ärendestatistik och bidrar med förslag och lösningar för att tillsammans öka tillgängligheten och minska driftstoppen.

Vi arbetar målmedvetet för att ge våra kunder bästa möjliga support. I vårt supporttänkande ingår såväl att förebygga som att lösa problem, för att så långt som möjligt garantera effektiva och driftsäkra lösningar.

Kunder

Förmågan att förstå kundens problem och att lösa ärenden inom överenskommen tid har ingjutit ett enormt förtroende hos våra kunder.

Exempel på kunder är Arla, AstraZeneca, Dafgård, Domstein Enghav, Ericsson, Flextronics, GETRAG All Wheel Drive, Scania, Solectron, Pfizer och Pharmacia.

Framtidsutsikter

Prevas levererar fler produkter och lösningar till våra kunder och support blir en allt mer naturlig del av helhetsåtagandet mot kunden. Supporten stärker våra långsiktiga relationer med kunderna och på så sätt kan supportverksamheten generera nya utvecklingsuppdrag. Att vi har en dedikerad supportorganisation är en styrka som allt fler upptäcker.

Marknad och konkurrens

Marknad

Den ökade efterfrågan på marknaden som vi kunde se under slutet av 2003 har fortsatt under 2004. Prevas anseende som en pålitlig leverantör med hög teknisk kompetens och hög leveranssäkerhet har gjort att vi kunnat dra fördel av detta på marknaden i form av en gradvis ökande försäljning under året. Vi tror att dessa trender kommer att bibehållas och eventuellt förstärkas under 2005.

Sammantaget bäddar detta för en expansion under 2005. Redan under andra halvåret 2004 har nyrekryteringar av medarbetare genomförts.

Konsulttjänster

Konjunkturförbättringen har under året främst visat en ökad efterfrågan på konsulttjänster inom produktutveckling. Just detta område var avvaktande under lågkonjunkturen. Investeringarna för industrisystem inom produktion har legat på en jämn nivå under flera år. Under slutet av 2004 kan vi ändå skönja en viss uppgång även i efterfrågan för industrisystem.

Produkter

Prevas affärssegment för spårbarhetsprodukter har noterat en ökad efterfrågan inom läkemedels- och elektroniksektorn. Det senare beroende på att telekombranschen tagit fart igen.

IT-satsningar inom livsmedelsproduktion har utvecklats långsammare än förväntat under året men här finns en

stor framtida potential både för industrisystem och spårbarhetsprodukter.

Fokusområden

Prevas har ända sedan begynnelsen varit en av de mest kompetenta konsultleverantörerna av lösningar inom inbyggda system. Det var därför glädjande att företaget blev valt till Microsofts huvudpartner i Norden när de nu gör en satsning inom detta intressanta tillväxtområde.

Prevas har under året arbetat intensivt tillsammans med ABB för att utveckla partnerskapet som Solution Provider inom Industrial IT™. Detta har lett till ett flertal nya projekt under året, bl.a. till Dafgård och Outokumpu Stainless.

En satsning på Stockholmsmarknaden, främst inom produktutveckling, har gjorts genom minoritetsdelägarskap i företaget Precon AB. Via ett franchisingavtal agerar Precon under Prevas varumärke. Denna nysatsning har varit framgångsrik under 2004.

Prevas har också ingått ett aktivt delägarskap i det nystartade FlexPack Robotics AB. Syftet med delägarskapet är att tillsammans kunna erbjuda automatiserade förpackningslösningar för främst läkemedels- och livsmedelsindustrin. Prevas del i partnerskapet är att specificera logistiklösningar och att utveckla och leverera programvaran i levererade förpackningslösningar. Även denna satsning har utvecklats gynnsamt.

Under året har en satsning inletts på att nå ut på en vidare internationell marknad med våra spårbarhetsprodukter. Denna satsning kommer att fortsätta under 2005.

Förvärvet av produkten GCM (Goods Certificate Manager) under året har kraftigt ökat kundbasen inom livsmedelsproduktion. I kombination med produkten Snitcher Food förväntas förvärvet leda till en ökad kundbas och ökade försäljningsmöjligheter under de närmaste åren.

Konkurrens

Med ett fortsatt gott konjunkturläge under 2005 och ökat resursutnyttjande i Sverige kommer detta att leda till fortsatta prisökningar för konsulttjänster.

Den ökade efterfrågan motverkas något av att större företag börjar att lägga ut sin IT-utveckling i lågprisländer som Indien och Baltikum (så kallad off-shoring). I första hand handlar det om administrativa IT-tjänster. På sikt kommer detta också att beröra verksamhetsnära och högteknologiska projekt.

Exempel på kunder

Exempel på konkurrenter

Konsulttjänster

Produktutveckling

ABB, Amersham Biosciences, Atlas Copco, Autoliv, Flir Systems, Nokia, Saab, Sectra, Stoneridge och SmartTrust

Combitech Systems, Enea, HiQ, Teleca, TietoEnator

Industrisystem

ABB, Arla, AstraZeneca, Autoliv, Dafgård, DN/Expressen, Ericsson, Findus, GETRAG All Wheel Drive, Haldex, Sandvik, Scania, Sydsvenskan Tryck och Volvo

Benima, Novotek, Semcon, ÅF

Produkter & Support

Spårbarhetsprodukter

ALK-Abelló, AstraZeneca, Coca-Cola, Dafgård, Duni, Elos, Ericsson, GE Healthcare, Kodak, Nobel Biocare, Note, Pfizer och Unilever

Kundutvecklade system, MAPCIS (UK)

Prevasaktien

Aktiekapital

Det registrerade aktiekapitalet uppgick per 2004-12-31 till 19 956 500 kronor fördelat på 7 982 600 aktier, envar å nominellt 2,50 kronor. 820 160 aktier av serie A och 7 162 440 aktier av serie B.

Varje aktie äger lika rätt till bolagets tillgångar och vinst. Aktier av serie A berättigar till tio röster på bolagsstämma och aktier av serie B berättigar till en röst på bolagsstämma.

Styrelsen i Prevas bemyndigades på ordinarie bolagsstämma den 22 mars 2004, liksom vid föregående bolagsstämma, att besluta om nyemission med avvikelse från befintliga aktieägares företrädesrätt. Bemyndigandet gällde högst 750 000 aktier av serie B och var avsett att användas i samband med bolagsförvärv, alternativt för att kunna utöka ägarkretsen med en eller flera ägare av strategisk betydelse. I samband med förvärvet av Precon AB i februari 2004 utnyttjade styrelsen bemyndigandet från bolagsstämman 2003 genom att emittera 200 000 aktier av serie B. Be-

myndigandet från bolagsstämman den 22 mars 2004 har inte utnyttjas under verksamhetsåret.

Optionsprogram

På bolagsstämman den 20 mars 2002 godkändes ett optionsprogram om sammanlagt 375 000 personaloptioner riktat till samtliga medarbetare inom Prevas och ytterligare 125 000 övriga optioner.

Vid fullt utnyttjande innebär programmet en utspädning om 6,3 procent av aktiekapitalet. Varje personaloption ger innehavaren rätt att förvärva en nyemitterad aktie av serie B i Prevas under perioden 15 maj 2003 till och med 30 april 2009. Teckningskursen uppgår till 15 kronor per aktie, baserat på genomsnittlig betalkurs den 6–19 mars 2002.

Syftet med programmet är att skapa bred delaktighet i företagets resultatutveckling och därmed lättare kunna behålla kompetenta medarbetare samt underlätta rekrytering av nya medarbetare.

Utdelning

För räkenskapsåret 2004 föreslår styrelsen att utdelning lämnas med 0,50 kronor per aktie. Styrelsens förslag grundar sig på Prevas utdelningspolicy, vilken bygger på att cirka hälften av vinsten efter skatt ska delas ut till aktieägarna.



Prevasaktien

Värdepappersstatistik	Antal ägare	Antal aktier	Andel
Aktieinnehav 2004-12-31			
1–500	2 401	456 615	5,7
501–1 000	566	475 602	6,0
1 001–2 000	199	350 058	4,4
2 001–5 000	173	608 396	7,6
5 001–10 000	39	300 689	3,8
10 001–20 000	17	227 720	2,8
20 001–50 000	11	360 400	4,5
50 001–100 000	5	344 880	4,3
100 001–	8	4 858 240	60,9
Totalt	3 419	7 982 600	100

Aktieägare	Antal A-aktier	Antal B-aktier	Totalt antal aktier	Andel av kapital, %	Andel av röster, %
Göran Lundin med familj	150 000	2 582 340	2 732 340	34,2	26,6
Länsförsäkringar Bergslagen	250 000	1 044 100	1 294 100	16,2	23,1
Per Lysholt	100 000	310 800	410 800	5,1	8,5
Björn Andersson	100 000	208 000	308 000	3,9	7,9
Stieg Westin inkl. bolag	64 000	49 000	113 000	1,4	4,5
Mats Björkelund	65 280	24 000	89 280	1,1	4,4
Kerstin Danielsson	32 000	–	32 000	0,4	2,1
Anders Hallqvist	22 400	3 200	25 600	0,3	1,5
Lars Sjöström	10 880	2 400	13 280	0,2	0,7
Torbjörn Ek inkl. bolag	–	104 600	104 600	1,3	0,7
Övriga aktieägare	25 600	2 834 000	2 859 600	35,9	20,0
Totalt	820 160	7 162 440	7 982 600	100,0	100,0

Antal aktier och röster, Aktieslag	Antal aktier	Antal röster	Andel % av aktier	Andel % av röster
A fria	820 160	8 201 600	10,3	53,4
B fria	7 162 440	7 162 440	89,7	46,6
Totalt	7 982 600	15 364 040	100,0	100,0

Kursrelaterad data	2004	2003	2002	2001
Börskurs vid årets slut (kr)	21,60	8,50	9,50	16,20
Genomsnittligt antal omsatta aktier per dag	10 285	2 747	6 937	9 045

Aktiedata	2004	2003	2002	2001	2000
NYCKELTAL					
Resultat per aktie efter skatt (kr)	1,41	–1,97	–1,19	–3,64	0,72
Eget kapital per aktie (kr)	6,46	4,85	6,81	7,76	11,91
Utdelning per aktie (kr)	0,50*	–	–	–	0,50

* Föreslagen utdelning

Fem år i sammandrag

Resultaträkningar i sammandrag, Mkr	2004	2003	2002	2001	2000
Rörelsens intäkter	177,9	176,7	184,9	234,1	237,5
Rörelsens kostnader	-157,7	-187,7	-190,1	-231,1	-209,8
Avskrivning materiella anläggningstillgångar	-3,7	-4,9	-4,6	-4,9	-3,3
Av/nedskrivning immateriella anläggningstillgångar	-2,4	-3,7	-1,9	-25,2	-5,7
Jämförelsestörande poster *	-	-	-	-2,0	-2,2
Andel i intresseföretags resultat	-0,2	-	-	-	-
Rörelseresultat	13,9	-19,6	-11,7	-29,1	16,6
Finansnetto	0,1	0,2	0,6	0,2	-0,7
Resultat efter finansnetto	14,0	-19,4	-11,1	-28,9	15,9
Skatt	-2,8	4,1	2,1	1,4	-10,4
Resultat efter skatt	11,2	-15,3	-9,0	-27,6	5,5

* För år 2000 redovisas rearesultat och rörelseresultat fram till överlåtelsen av Prevas Engineering som jämförelsestörande post.

Balansräkningar i sammandrag, Mkr	2004	2003	2002	2001	2000
Immateriella anläggningstillgångar	14,5	10,6	13,4	10,6	35,8
Materiella anläggningstillgångar	15,6	26,2	29,9	33,4	33,3
Finansiella anläggningstillgångar	4,5	0,3	0,3	0,0	0,0
Kortfristiga fordringar	44,0	34,9	41,9	50,7	62,0
Likvida medel inklusive kortfristiga placeringar	7,3	5,0	5,9	4,1	18,9
Summa tillgångar	85,9	77,1	91,4	98,8	150,1
Eget kapital	51,6	37,7	53,0	58,8	90,2
Avsättningar	5,0	4,5	8,6	10,9	11,1
Räntebärande skulder	0,0	0,0	0,0	0,0	12,0
Icke räntebärande skulder	29,3	34,8	29,8	29,1	36,8
Summa eget kapital, avsättningar och skulder	85,9	77,1	91,4	98,8	150,1

Resultat per kvartal

Resultaträkning per kvartal, Mkr	2004 Kv 4	2004 Kv 3	2004 Kv 2	2004 Kv 1	2003 Kv 4	2003 Kv 3	2003 Kv 2	2003 Kv 1
Rörelsens intäkter	48,2	35,5	48,0	46,1	46,5	36,7	44,2	49,2
Råvaror och förnödenheter	-0,4	-0,4	-0,6	-0,7	-0,6	-0,3	-0,6	-0,2
Övriga externa kostnader	-10,1	-6,3	-7,7	-4,7	-6,4	-8,7	-7,6	-7,8
Personalkostnader	-32,5	-26,5	-33,1	-34,6	-32,7	-40,9	-42,7	-39,0
Avskrivning materiella anläggningstillgångar	-0,7	-1,0	-1,0	-1,0	-1,3	-1,2	-1,2	-1,2
Av/nedskrivning immateriella anläggningstillgångar	-0,8	-0,5	-0,5	-0,5	-0,5	-2,0	-0,6	-0,6
Andel i intressebolags resultat	-0,3	0,1	-	-	-	-	-	-
Rörelseresultat	3,4	0,9	5,1	4,6	5,0	-16,4	-8,5	0,4
Finansnetto	0,0	0,0	0,0	0,0	0,0	0,0	0,1	0,1
Resultat efter finansnetto	3,4	0,9	5,1	4,6	5,0	-16,4	-8,4	0,5
Rörelsemarginal, %	7,7	2,2	10,6	9,9	10,7	-44,8	-19,3	0,8
Resultatmarginal, %	7,7	2,2	10,7	10,0	10,8	-44,7	-19,1	0,9

Finansiella nyckeltal

Finansiella nyckeltal	2004	2003	2002	2001	2000
MARGINALER					
Bruttomarginal, %	11,4	-6,2	-2,8	1,3	11,7
Rörelsemarginal, %	7,9	-11,1	-6,3	-12,4	7,0
Resultatmarginal, %	8,0	-11,0	-6,0	-12,4	6,7
AVKASTNINGSMÅTT					
Räntabilitet på operativt kapital, %	36,5	-48,8	-23,0	-42,2	15,0
Räntabilitet på sysselsatt kapital, %	28,9	-37,3	-16,8	-33,9	15,4
Räntabilitet på eget kapital, %	25,5	-33,7	-19,9	-37,0	6,3
KAPITALSTRUKTUR					
Operativt kapital, Mkr	44,2	33,2	47,1	54,7	83,3
Sysselsatt kapital, Mkr	56,6	42,2	61,7	69,6	102,2
Eget kapital, Mkr	51,6	37,7	53,0	58,8	90,2
Soliditet, %	60,0	49,0	58,0	59,5	60,1
Andel riskbärande kapital, %	65,5	54,3	67,5	70,0	67,0
KASSAFLÖDE OCH LIKVIDITET					
Kassaflöde före investeringar, Mkr	3,6	1,2	5,8	6,0	24,9
Likvida medel, Mkr	7,3	5,0	5,9	4,1	18,9
MEDARBETARE					
Antal medarbetare vid årets slut	186	190	237	251	285
Medelantal anställda	169	204	216	276	249
Omsättning per anställd, Tkr *	1 053	866	856	848	954
DATA PER AKTIE					
Genomsnittligt antal aktier i tusental	7 958	7 783	7 626	7 574	7 574
Antal aktier vid årets slut	7 983	7 783	7 783	7 574	7 574
Antal aktier vid årets slut inklusive fullt tecknande av utställda optioner	8 483	8 475	8 475	8 266	7 766
Resultat per aktie efter skatt i kr	1,41	-1,97	-1,19	-3,64	0,72
Resultat per aktie efter skatt i kr inklusive optioner	1,33	-1,97	-1,19	-3,64	0,72
Eget kapital per aktie	6,46	4,85	6,81	7,76	11,91
Eget kapital per aktie inklusive optioner	6,96	5,46	7,31	11,18	11,91

* Påverkas av externa inköp.

Bruttomarginal

Resultat före avskrivningar i procent av rörelsens intäkter.

Rörelsemarginal

Resultat efter avskrivningar (exkl. resultat från intressebolag) i procent av rörelsens intäkter.

Vinstmarginal/Resultatmarginal

Resultat efter finansnetto (exkl. resultat från intressebolag) i procent av rörelsens intäkter.

Räntabilitet på operativt kapital

Resultat efter avskrivningar i procent av genomsnittligt operativt kapital.

Räntabilitet på sysselsatt kapital

Resultat före finansiella poster plus finansiella intäkter i procent av genomsnittligt sysselsatt kapital.

Räntabilitet på eget kapital

Resultat efter finansnetto minskat med betald skatt och uppskjuten skatt hänförlig till under året gjorda bokslutsdispositioner i procent av genomsnittligt eget kapital.

Operativt kapital

Balansomslutning minskad med likvida medel samt icke räntebärande skulder inklusive uppskjuten skatteskuld i obeskattade reserver.

Sysselsatt kapital

Balansomslutningen minus icke räntebärande skulder.

Eget kapital

Eget kapital inklusive 72 procent av obeskattade reserver.

Soliditet

Eget kapital beräknat enligt ovan i procent av balansomslutningen.

Andel riskbärande kapital

Eget kapital beräknat enligt ovan plus uppskjuten skatteskulder i procent av balansomslutningen.

Kassaflöde före investeringar

Resultat före avskrivningar minus ökning av rörelsekapitalet.

Likvida medel

Likvida medel och kortfristiga placeringar.

Medelantal anställda

Av företaget betalda timmar i relation till normal årsarbetstid.

Omsättning per anställd

Rörelsens intäkter dividerade med medelantal anställda.

Genomsnittligt antal aktier

Genomsnittligt antal aktier under året justerat för fondemission och split.

Vinst/Resultat per aktier efter full skatt

Resultat efter finansnetto minskat med full skatt, dividerat med genomsnittligt antal aktier.

Eget kapital per aktie

Eget kapital beräknat enligt ovan dividerat med antal aktier vid årets slut.

Förvaltningsberättelse

Styrelsen och verkställande direktören för Prevas AB (publ), organisationsnummer 556252-1384 med säte i Västerås, får härmed avge årsredovisning och koncernredovisning för verksamheten i moderbolaget och koncernen under räkenskapsåret 2004.

Verksamhet och koncernstruktur

Moderbolaget Prevas AB är ett projektorienterat, högteknologiskt IT-bolag. Bolaget bedriver verksamhet inom två områden, konsulttjänster och produkter & support.

Inom verksamhetsområdet konsulttjänster utvecklar bolagets konsulter programvaror i kundens produkter och IT-lösningar för att effektivisera kundens industriprocesser. Verksamheten inom produkter & support erbjuder produkter och systemlösningar inom spårbarhet, test och kvalitet samt ett brett urval av supporttjänster för de produkter och system som bolaget levererar.

Verksamheten bedrivs i Göteborg, Karlstad, Linköping, Malmö, Stockholm, Uppsala och Västerås. Det helägda danska dotterbolaget Prevas Bioinformatics A/S har under året varit vilande.

Genom dotterbolag bedrivs också verksamhet inom fastighetsförvaltning. Verksamheten består av uthyrning av en fastighet i Västerås. Prevas bedriver ingen egen verksamhet i fastigheten.

Väsentliga händelser under räkenskapsåret

- Prevas är åter ett av IT-branchens lönsammaste företag. De åtgärder som vidtogs i samband med koncernens omstruktureringprogram 2003 har snabbt gett önskad effekt samtidigt som marknaden för produktutveckling och spårbarhetsprodukter visat god tillväxt.
- Under året blev Prevas som enda systemintegratör i Norden utsedd till prioriterad partner (Gold Level Member) för Microsofts inbyggda system. Utmär-

kelsen ger unika möjligheter att knyta kundkontakter.

- Prevas satsning på internationella läkemedelsbranschen fick under året ett genombrott i form av en order på produkten Snitcher Medical från det världslidande danska läkemedelsbolaget ALK-Abelló.

- Prevas kompetens att genomföra fastprisprojekt har under året vidareutvecklats. Fastprisprojekten bidrar till rörelseresultatet på ett mycket positivt sätt. Större fastprisprojekt har levererats till GETRAG All Wheel Drive, Sydsvenskan Tryck och Viasat.

- Efter fem kvartal med stabil lönsamhet har fokus flyttats till lönsam tillväxt vilket innebär rekrytering av nya medarbetare, framför allt i Stockholm, Västerås och Linköping.

- Större order inom konsulttjänster har under året tecknats med bl.a. Amersham Biosciences, Dafgård, GETRAG All Wheel Drive, ICA, Saab, Scania och Sydsvenskan Tryck. Inom produkter och support har order tecknats med bl.a. Alk-Abelló, AstraZeneca, Duni, Elos, Ericsson och Pfizer.

- Prevas har under 2004 haft ramavtal/samarbetsavtal med bl.a. Amersham Biosciences, Atlas Copco, Ericsson, Flextronics, FMV, Nokia, Saab, Sandvik och Scania.

Förvärv och avyttringar

En del av Prevas strategi är att skapa ökad substans genom egna produkter och minoritetsdeläganden i intressanta, gärna nystartade, teknikföretag. Om sådana investeringar utvecklas väl kan Prevas även vara intresserade av att utöka ägandet. Som ett led i denna strategi har följande investeringar gjorts:

Precon AB

I februari förvärvades 18 procent av aktierna i Precon AB. Precon AB är ett nystartat företag med specialistkompetens inom produktutveckling. Samtidigt

med förvärvet tecknades ett franchisingavtal som ger Precon möjlighet att marknadsföra sig med hjälp av Prevas varumärke, kunnande och resurser. Förvärvet har redan stärkt Prevaskoncernens närvaro på Stockholmsmarknaden.

FlexPack Robotics AB

I juni förvärvades 46 procent i FlexPack Robotics AB, ett nystartat företag som tillhandahåller flexibla förpackningslösningar för läkemedels- och livsmedelsindustrin i Europa. Samarbetet med FlexPack Robotics ger även europeiska försäljningskanaler för Prevas produkter och kunnande inom läkemedels- och livsmedelsindustrin.

Emcat GCM

För att stärka Prevas erbjudande och utöka kundbasen inom spårbarhetsprodukter till livsmedelsindustrin förvärvades i juli programvaran Emcat GCM (Goods Certificate Manager).

CellManager

Förvärvet av programvaran CellManager från ABB stärker Prevas erbjudande inom konsulttjänster med inriktning mot industrisystem.

Prevas Fastighets i Göteborg AB

Under kvartal ett såldes aktierna i ett av koncernens två fastighetsförvaltande bolag, Prevas Fastighets i Göteborg AB. Försäljningen innebar ett positivt kassaflöde om ca 9 Mkr och en vinst efter skatt om cirka 2 Mkr.

Debiteringsgrad och omsättning

Debiteringsgraden för helåret ökade till 65 procent (62).

Debiteringsgraden, som är ett av Prevas interna mått för att mäta effektiviteten, mäts som antalet fakturerbara timmar genom totalt använda timmar inom företaget.

Samtliga medarbetare inom konsultverksamheten, inklusive ledning och administration, ingår vid mätningen.

Omsättningen per anställd uppgick till 1 053 Tkr (866).

Uppdragsfördelning

Uppdragsfördelningen på våra konsulttjänster uppgick under året till 43 procent (41) fast pris och 57 procent (59) löpande räkning.

Medarbetare

Omräknat antal anställda uppgick vid årsskiftet till 166 (169), en minskning med 2 procent.

Under året började 27 nya medarbetare. Medarbetaromsättningen under året var 7 procent. Andelen kvinnor uppgick vid årsskiftet till 20 procent (18).

Nettoomsättning och resultat

Nettoomsättningen minskade under året med 2 procent till 173,0 Mkr (175,8). Antalet arbetsdagar uppgick till 253 (249). Rörelseresultatet uppgick till 13,9 Mkr (-19,6). Rörelsemarginalen uppgick till 7,9 procent (-11,1).

Avskrivningarna uppgick totalt till 6,1 Mkr (8,6) varav 1,8 Mkr (3,7) avser avskrivningar av goodwill. Finansnettot uppgick till 0,1 Mkr (0,2). Resultatet efter finansnetto uppgick till 14,0 Mkr (-19,4), vilket ger en resultatmarginal om 8 procent (-11).

Resultatet efter skatt uppgick till 11,2 Mkr (-15,3). Resultatet per aktie efter skatt uppgick till 1,41 kr (-1,97).

Finansiell ställning

Eget kapital uppgick vid årets slut till 51,6 Mkr (37,7), vilket ger en soliditet om 60 procent (49). Avkastning på eget kapital uppgick till 25,5 procent (-33,7). Likvida medel uppgick vid årets slut till 7,3 Mkr (5,0), vilket ger ett positivt kassaflöde på 2,3 Mkr.

Koncernens förvaltningsfastigheter är obelånade.

Investeringar

Koncernens nettoinvesteringar under året uppgick till 12,7 Mkr (2,2). Av dessa investeringar avser 1,8 Mkr materiella anläggningstillgångar, 4,8 Mkr investeringar i produktutveckling och 6,1 Mkr

andelar i intressebolag.

Forskning och utveckling

Under året har Prevas satsning på egna produkter för spårbarhet inom områdena läkemedel, livsmedel och elektronik ökat. Investeringarna i FoU har under året uppgått till 4,8 Mkr (0,9).

Övergång till IFRS

Från och med den 1 januari 2005 ska Prevas i koncernredovisningen tillämpa de redovisningsregler som gäller enligt International Financial Reporting Standards, IFRS.

Enligt övergångsreglerna krävs ett jämförelseår vilket innebär att även 2004 ska redovisas enligt IFRS i rapporteringen 2005.

De IFRS som är tillämpliga för Prevaskoncernen överensstämmer med några få undantag väl med de tidigare tillämpade rekommendationerna från Redovisningsrådet. Effekten på resultat och eget kapital uppkommer i allt väsentligt genom ändrade redovisningsprinciper avseende goodwill och förvaltningsfastigheter. Vid tillämpning av IFRS uppgår eget kapital per 2004-01-01 till ca 41 Mkr, en ökning med ca 3 Mkr och per 2004-12-31 till ca 56 Mkr, en ökning med ca 5 Mkr. Resultat efter skatt 2004 ökar med ca 2 Mkr till 13 Mkr.

Vinstmarginalen 2004 blir enligt IFRS ca 9 procent (8) och soliditeten 2004-12-31 ca 58 procent (60).

Nedan följer en mer detaljerad beskrivning av påverkan på goodwill och förvaltningsfastigheter.

Goodwill - IFRS 3

IFRS 3 Business Combinations tillåter inte att goodwill skrivs av enligt plan. Istället ska värdet på goodwill testas för nedskrivning en gång per år, eller oftare om indikation finns på att redovisat värde understiger verkligt värde. Enligt övergångsreglerna i IFRS 1, First time adoption of IFRS, har Prevas valt att inte tillämpa IFRS 3 på tidigare förvärv. Genomförd nedskrivningsprövning innebär att under 2004 kostnadsförda goodwillavskrivningar om ca 2 Mkr återlagts vilket innebär en ökning av både resultat efter skatt och eget kapital med motsvarande belopp.

Förvaltningsfastigheter - IAS 40

IAS 40 ger möjlighet till redovisning enligt verkligt värde eller anskaffningsvärde. Prevas har valt redovisning till verkligt värde vilket innebär ett ökat värde på fastigheterna med ca 4 Mkr 2004-01-01 och 2004-12-31. Eget kapital per 2004-01-01 och 2004-12-31 ökar, efter uppskjuten skatt, med ca 3 Mkr. Resultat före skatt ökar 2004 marginellt.

Valutaexponering

En mycket liten del av koncernens fakturering sker i utländsk valuta varför koncernens valutaexponering är försumbar. Någon säkring av utländsk valuta har ej gjorts under 2004.

Miljöpolicy

Prevas ska bidra till en varaktig hållbar utveckling och hushållning med resurser genom att aktivt praktisera miljöhänsyn i all verksamhet. Att Prevas är framgångsrikt i miljöarbetet bekräftas av höga placeringar i Miljöindex dit företagets miljöpåverkan redovisas årsvis.

Styrelsens arbete

Under verksamhetsåret 2004 har 8 protokollförda styrelsemöten hållits. Styrelsen arbetar efter en arbetsordning där styrelsens uppgifter regleras, bl.a. antal ordinarie styrelsemöten och vilka ärenden som obligatoriskt ska behandlas på dessa möten. En särskild instruktion reglerar arbetsfördelningen mellan styrelsen och verkställande direktören.

Styrelsen har också fastlagt en instruktion för ekonomisk rapportering. En gång per år ska bolagets revisorer rapportera om utförd granskning och avge omdöme om den interna kontrollen.

Vidare finns en ersättningskommitté, med uppdrag att godkänna och övervaka incitamentssystemen inom bolaget. Kommittén består av Torbjörn Ek, Bernt Ericson och Göran Lundin, och har styrelsens uppdrag att gå igenom och godkänna lön och ersättning till VD och ersättningskonstruktioner för övriga i ledningsgruppen.

Bolagsstämman utser en nomineringskommitté. Inför 2005 års bolagsstämma består denna av Jan Karlsson (Länsförsäkringar Bergslagen, extern), Claes Dinkelspiel och Göran Lundin.

Prevaskoncernens riskhantering

Finansiella risker

Prevaskoncernens finansiella risker är låga. De finansiella transaktioner som förekommer utgör endast stöd för den löpande verksamheten och inga transaktioner sker i spekulationssyfte.

De finansiella instrument som finns består av allt väsentligt av en outnyttjad checkkredit, likvida medel, kundfordringar och leverantörsskulder.

Likviditets-/kassaflödesrisk

Med likviditets- och kassaflödesrisk avses risken att kostnaden blir högre och finansieringsmöjligheterna begränsade när lån ska omsättas samt att betalningsförpliktelser inte kan uppfyllas som en följd av otillräcklig likviditet.

Prevaskoncernen är fri från räntebärande skulder. I koncernen finns en beviljad checkkredit på 10 Mkr som kan utnyttjas för att täcka tillfälliga kapitalbehov. Det internationella kreditvärderingsinstitutet D&B ger Prevaskoncernens ratingen AA vilket innebär att Prevas har en god kreditvärdighet.

Ränterisk

Då inga placeringar förekommer utgörs koncernens ränterisk i förändringar av in- och utlåningsränta på koncernens checkkonto. Indirekt påverkas Prevas dock av att förändringar i räntenivån kan påverka kundernas investeringsvilja.

Kreditrisk

Kreditrisken utgörs av koncernens utestående kundfordringar samt ej fakturerad upparbetning. Då kundstocken till stor del består av större företag med god betalningsförmåga har kundförlusterna historiskt varit försumbara. För att minska risken för kreditförluster sker kreditprövning av alla nya kunder och i förekommande fall förnyad kreditprövning av befintliga kunder där indikation på förändrad betalningsförmåga föreligger.

Valutarisk

Fakturerings i utländsk valuta utgör mindre än 1 procent av koncernens fakturerings. Exponeringen i utländsk valuta har vid varje enskilt tillfälle varit så liten att

säkring inte bedömts nödvändig.

Inköp i utländsk valuta sker i mycket liten omfattning.

Konjunktur

Prevas erbjudande till marknaden utgörs av konsulttjänster och produkter.

Konsulttjänster levereras till företag som utvecklar produkter med ett stort IT-innehåll eller som har behov av att effektivisera eller automatisera sin verksamhet. Efterfrågan på programvara i produkter, även så kallade inbyggda system, är starkt kopplat till konjunkturen. Denna konjunkturkänslighet uppvägs dock till viss del av att behovet av industrisystem, d.v.s. IT-lösningar för att effektivisera och automatisera produktion, inte visar någon större konjunkturkänslighet.

Prevas produkter hanterar kunders krav på spårbarhet inom produktion av läkemedel, livsmedel och elektronik. Efterfrågan har visat ett visst konjunkturberoende.

Projektrisker

Prevas levererar en stor del av sina projekt till fast pris. Genom Prevas ISO-certifierade projektmodell som detaljerat reglerar ledning och styrning av projekt hanteras de risker som är förknippade med fastprisprojekt. Prevas framgångsrika hantering av fastprisprojekt syns dels i väldokumenterade mätetal beträffande hög leveranssäkerhet, dels i låga garantikostnader och dels i det goda resultat fastprisprojekten ger.

Rekrytering och kompetensförsörjning

Konjunkturläget påverkar Prevas möjligheter att rekrytera nya medarbetare och att säkerställa kompetensförsörjningen. I Prevas utgör medarbetarna tillsammans med våra kunder vår viktigaste tillgång. I dagsläget medför arbetsmarknadsläget goda möjligheter att rekrytera nya kompetenta medarbetare. Vid en högkonjunktur kan det uppstå bristsituationer. Sådana bristsituationer påverkar Prevas möjlighet att rekrytera nya medarbetare negativt. Prevas arbetar målmedvetet med att skapa en företagskultur för att hålla medarbetaromsättningen på en låg nivå och för att kunna attrahera de bästa medarbetarna inom Prevas verksamhetsområden.

Framtidsutsikter

Vi bedömer att den förbättrade konjunkturen håller i sig och stärks ytterligare i förhållande till 2004. Trots konjunkturdämpande faktorer som en svag dollar bedöms Prevas kunder öka sina investeringar.

Efterfrågan på arbetsmarknaden har stigit under 2004 och bedöms fortsätta stiga under 2005. Vi bedömer att detta inte påverkar möjligheten att rekrytera kompetent arbetskraft. Ett treårigt löneavtal gällande till och med 2006 finns vilket gör att löneökningarna kommer att vara måttliga.

Priserna för konsulttjänster har under 2004 stigit. Först inom specialismråden och därefter inom allt vidare områden. Trenden förstärktes under andra halvåret 2004 och bedöms hålla i sig under 2005.

Koncernens fria egna kapital

Koncernens fria egna kapital uppgick på balansdagen till 6,4 Mkr. Någon avsättning till bundna reserver föreslås inte.

Vinstdisposition

Till bolagsstämman förfogande står hos moderbolaget följande vinstmedel:

Balanserat resultat	29 kr
Årets vinst	8 876 813 kr
Totalt	8 876 842 kr

Styrelsen och verkställande direktören föreslår att vinstmedel disponeras på följande sätt:

Lämnas i utdelning (0,50 kr per aktie)	3 991 300 kr
Överföres i ny räkning	4 885 542 kr
Totalt	8 876 842 kr

Resultaträkning

Rörelseintäkter, Tkr	Not	Koncernen		Moderbolaget	
		2004	2003	2004	2003
Nettoomsättning	1	173 009	175 774	170 825	172 452
Aktiverat arbete för egen räkning		4 797	912	4 797	912
Övriga rörelseintäkter		129	-	-	-
Rörelsens kostnader					
Råvaror och förnödenheter		-2 058	-1 735	-2 058	-1 735
Övriga externa kostnader	21	-28 893	-30 638	-28 789	-31 314
Personalkostnader	2	-126 723	-155 299	-126 723	-153 221
Avskrivning immateriella tillgångar	6,7,8	-2 392	-2 192	-807	-238
Avskrivning materiella tillgångar	9,10	-3 726	-4 919	-3 021	-3 744
Nedskrivning goodwill		-	-1 500	-	-
Summa rörelsens kostnader		-163 792	-196 283	-161 398	-190 252
Andelar i intresseföretags resultat		-195	-	-	-
Rörelseresultat		13 948	-19 597	14 224	-16 888
Resultat från finansiella investeringar					
Resultat från andelar i koncernföretag	3			-1 956	-5 869
Ränteintäkter och liknande resultatposter	4	124	343	101	255
Räntekostnader		-28	-104	-28	-34
Summa finansiella poster		96	239	-1 883	-5 648
Resultat efter finansiella poster		14 044	-19 358	12 341	-22 536
Bokslutsdispositioner	17			886	3 676
Resultat före skatt		14 044	-19 358	13 227	-18 860
Skatt på årets resultat	5	-2 835	4 063	-4 350	3 529
Årets resultat		11 209	-15 295	8 877	-15 331
Rörelsemarginal i procent		7,9	-11,1	8,1	-9,7
Resultatmarginal i procent		8,0	-11,0	7,0	-13,0
Resultat per aktie efter skatt i kronor		1,41	-1,97		
Resultat per aktie efter skatt i kronor inklusive optioner		1,33	-1,97		
Eget kapital per aktie i kronor		6,46	4,85		
Eget kapital per aktie i kronor inklusive optioner		6,96	5,46		

Balansräkning

Tillgångar, Tkr	Not	Koncernen		Moderbolaget	
		2004	2003	2004	2003
<i>Anläggningstillgångar</i>					
IMMATERIELLA ANLÄGGNINGSTILLGÅNGAR					
Goodwill	6	7 904	9 727	950	1 188
Patent, licenser och nyttjanderätter	7	1 375	–	1 375	–
Balanserade utgifter för utvecklingsarbeten	8	5 266	912	5 266	912
Summa		14 545	10 639	7 591	2 100
MATERIELLA ANLÄGGNINGSTILLGÅNGAR					
Inventarier	9	3 804	5 631	3 797	5 599
Byggnader och mark	10	11 722	20 600	–	–
Summa		15 526	26 231	3 797	5 599
FINANSIELLA ANLÄGGNINGSTILLGÅNGAR					
Andelar i koncernföretag	11	–	–	36 766	45 132
Andelar i intresseföretag	12	4 551	–	4 750	–
Andra långfristiga fordringar	13	–	321	–	2 929
Summa		4 551	321	41 516	48 061
Summa anläggningstillgångar		34 622	37 191	52 904	55 760
<i>Omsättningstillgångar</i>					
KORTFRISTIGA FORDRINGAR					
Kundfordringar		29 868	22 341	29 659	21 992
Fordringar hos koncernföretag		–	–	6 097	4 404
Övriga fordringar		84	494	76	44
Förutbetalda kostnader och upplupna intäkter	14	14 000	12 038	14 000	12 037
Summa kortfristiga fordringar		43 952	34 873	49 832	38 477
Kassa och bank	15	7 312	4 991	7 286	4 775
Summa		7 312	4 991	7 286	4 775
Summa omsättningstillgångar		51 264	39 864	57 118	43 252
SUMMA TILLGÅNGAR		85 886	77 055	110 022	99 012

Balansräkning

Eget kapital, avsättningar och skulder, Tkr	Not	Koncernen		Moderbolaget	
		2004	2003	2004	2003
<i>Eget kapital</i>	16				
BUNDET EGET KAPITAL					
Aktiekapital (7 982 600 st. aktier á nom. 2,50 kr)		19 956	19 456	19 956	19 456
Överkursfond		9 939	23 470	9 339	20 770
Övriga bundna reserver		15 209	13 673	3 507	3 507
Summa		45 104	56 599	32 802	43 733
FRITT EGET KAPITAL					
Fria reserver		-4 762	-3 562	-	1 800
Årets resultat		11 209	-15 295	8 877	-15 331
Summa		6 447	-18 857	8 877	-13 531
Summa eget kapital		51 551	37 743	41 679	30 202
Obeskattade reserver	17			12 709	13 595
AVSÄTTNINGAR					
Avsättningar för skatter	18	4 743	4 060	-	-
Övriga avsättningar		312	440	312	440
Summa		5 055	4 500	312	440
KORTFRISTIGA SKULDER					
Leverantörsskulder		5 882	4 867	5 854	4 838
Skulder till koncernföretag				26 291	20 597
Övriga skulder		6 517	6 639	6 517	6 606
Upplupna kostnader och förutbetalda intäkter	19	16 881	23 306	16 660	22 734
Summa kortfristiga skulder		29 280	34 812	55 322	54 775
SUMMA EGET KAPITAL OCH SKULDER		85 886	77 055	110 022	99 012
Ställda säkerheter	20	68 926	79 610	46 993	56 777
Ansvarsförbindelser	20	804	3 834	804	3 834

Förändringar i eget kapital

Förändringar i eget kapital, Tkr	Koncernen		Moderbolaget	
	2004	2003	2004	2003
Ingående eget kapital	37 743	53 038	30 202	43 734
Nyemission	2 600		2 600	
Erhållet koncernbidrag				2 500
Skatteeffekt på lämnat koncernbidrag				-700
Årets resultat	11 209	-15 295	8 877	-15 331
Utgående eget kapital	51 551	37 743	41 679	30 202

I not 15 på sidan 35 visas avstämningen mellan ingående och utgående balans avseende de olika delkomponenterna i eget kapital.

Kassaflödesanalys

Rörelsen, Tkr	Koncernen		Moderbolaget	
	2004	2003	2004	2003
Rörelseresultat	13 948	-19 597	14 224	-16 888
Av- och nedskrivningar	6 118	8 612	3 828	3 982
Avsättningar m.m.	-127	-81	-128	-81
Resultat från andelar i intressebolag	195	-		
Finansnetto	96	239	73	221
Återbetald/betald skatt	-568	721	-568	359
Kassaflöde från löpande verksamheten före förändringar av rörelsekapital	19 662	-10 106	17 429	-12 407
FÖRÄNDRING AV RÖRELSEKAPITAL				
Förändring av kortfristiga fordringar	-9 466	6 294	-11 356	3 675
Förändring av kortfristiga skulder	-6 616	5 061	-305	8 580
Kassaflöde från löpande verksamhet	3 580	1 249	5 768	-152
INVESTERINGSVERKSAMHETEN				
Förvärv och avyttringar av dotterbolag	8 885 *	-	-	-
Nettoinvestering i anläggningstillgångar	-10 144 **	-2 170	-9 837	-2 546
Kassaflöde från investeringsverksamheten	-1 259	-2 170	-9 837	-2 546
FINANSIERINGSVERKSAMHETEN				
Utdelningar från dotterbolag	-	-	6 580	-
Erhållna koncernbidrag			-	2 500
Kassaflöde från finanseringsverksamheten	0	0	6 580	2 500
Årets kassaflöde	2 321	-921	2 511	-198
Likvida medel vid årets början	4 991	5 912	4 775	4 973
Likvida medel vid årets slut	7 312	4 991	7 286	4 775
Förändring	2 321	-921	2 511	-198

* Under året har ett av koncernens fastighetsbolag sålts. Förändring av rörelsekapital hänförlig till bolagsförsäljningen har beaktats vid beräkningen av kassaflödet. Posterna är dock av mindre värde.

** Total investering 12 744 Tkr
 Finansierat med egna aktier -2 600 Tkr
 Påverkan kassaflöde 10 144 Tkr

Redovisningsprinciper

Prevaskoncernen följer Redovisningsrådets rekommendationer, akutgruppsuttalanden och årsredovisningslagen. Från och med den 1 januari 2004 tillämpas Redovisningsrådets rekommendation RR 29, Ersättningar till anställda. Införandet av den nya rekommendationen har inte haft någon effekt på resultat och balansräkningar.

Bolaget bedriver verksamhet i aktiebolagsform och har sitt säte i Västerås. Huvudkontorets adress är Klockartorpsgatan 14, 723 44 Västerås.

Koncernredovisning

I koncernredovisningen ingår Prevas AB (publ) och dotterbolag. Med dotterbolag avses juridisk person där Prevas AB direkt eller indirekt innehar mer än 50 procent av rösterna eller på annat sätt har bestämmande inflytande över bolaget.

Koncernredovisningen har upprättats enligt Redovisningsrådets rekommendation om koncernredovisning, RR 1:00 med tillämpning av förvärvsmetoden. Detta innebär att förvärvade dotterbolags tillgångar och skulder redovisas till marknadsvärde enligt en upprättad förvärvsanalys.

Koncernredovisningen har upprättats enligt Redovisningsrådets rekommendation om koncernredovisning, RR 1:00 med tillämpning av förvärvsmetoden. Detta innebär att förvärvade dotterbolags tillgångar och skulder redovisas till marknadsvärde enligt en upprättad förvärvsanalys.

Överstiger anskaffningsvärdet för aktier i dotterbolag det beräknade marknadsvärdet av företagets nettotillgångar enligt förvärvsanalysen, utgörs skillnaden av koncernmässig goodwill, vilken skrivs av under beräknad ekonomisk livslängd. Endast resultat uppkomna efter förvärvstidpunkten ingår i koncernens egna kapital.

Resultat från under året förvärvade bolag inkluderas i koncernredovisningen fr.o.m. förvärvstidpunkten. Resultat från avyttrade dotterbolag ingår i koncernredovisningen t.o.m. tidpunkten för avyttringen.

Vid omräkning av det utländska dotterbolagets bokslut tillämpas dagskursmetoden. Detta innebär att tillgångar och skulder omräknas till balansdagens kurs medan samtliga poster i resultaträkningen omräknas till periodens genomsnittskurs. Uppkomna omräkningsdifferenser förs direkt till koncernens eget kapital.

Intressebolag

Investeringar i intressebolag där moderbolaget vid årsskiftet, direkt eller indirekt, äger mellan 20 till 50 procent av röstetalet eller på annat sätt har betydande inflytande, redovisas enligt kapitalandelsmetoden. Metoden innebär att koncernens andel av intressebolagets resultat före skatt redovisas som en del av koncernens rörelseresultat och koncernens andel av intressebolagets skatt inkluderas i koncernens skatt.

Investeringar i intressebolag upptas till ett värde som motsvarar koncernens andel i intressebolagets eget kapital med tillägg av kvarvarande goodwill från förvärvet.

Fordringar och skulder i utländsk valuta

Transaktioner i utländsk valuta redovisas till den kurs som gäller på transaktionsdagen. Monetära fordringar och skulder i utländsk valuta värderas till balansdagens kurs, vilket medför att realiserade kursvinster och kursförluster ingår i resultatet. Kursdifferenser på rörelsefordringar och rörelseskulder ingår i rörelseresultatet.

Transaktioner med närstående

Under räkenskapsåret 2004 har intressebolaget Precon AB köpt tjänster avseende infrastruktur och administration från Prevas AB för 277 Tkr. Det franchisingavtal som upprättats mellan Prevas AB och Precon AB innebär att Precon AB agerar som underkonsult till Prevas AB och under året har omfattningen av dessa underkonsulttjänster uppgått till 5 271 Tkr.

Under räkenskapsåret 2004 har intresseföretaget FlexPack Robotics AB köpt tjänster av Prevas AB för 250 Tkr. Samtliga transaktioner med intresseföretag är prissatta på marknadsmässiga villkor. Ingen utdelning har erhållits från intresseföretagen under räkenskapsåret.

Styrelseledamöter i Prevas AB och deras nära familjemedlemmar kontrollerar 30,1 procent av rösterna i företaget. Medlemmar i ledningsgruppen kontrollerar 9,7 procent av rösterna. Löner och andra ersättningar, kostnader och förpliktelser som avser pension och liknande förmåner samt avtal avseende avgångsvederlag för styrelse, VD och ledningsgrupp beskrivs i not 2.

Länsförsäkringar Bergslagen kontrollerar 23,1 procent av rösterna i Prevas AB. Prevaskoncernen har sina försäkringar i Länsförsäkringar Bergslagen och har under året erlagt 446 Tkr i försäkringspremier vilket är i enlighet med marknadsmässiga villkor.

Inköp och försäljning mellan bolag i Prevaskoncernen understiger 1 procent.

Intäktsredovisning

Konsulttjänster utförs både på löpande räkning och till fast pris. I båda fallen redovisas intäkterna enligt metoden för successiv vinstavräkning. För löpanderäkningsuppdrag innebär det att intäkterna redovisas i den period arbetet utförs.

För fastprisuppdrag redovisas resultat i takt med uppdragets genomförande (upparbetning) under förutsättning att uppdragsintäkt och uppdragskostnad kan storleksbestämmas på ett tillförlitligt sätt. Bolaget uppskattar kontinuerligt den slutliga uppdragskostnaden.

Upparbetsgraden vid varje bokslutstillfälle motsvarar nedlagd uppdragskostnad i förhållande till den uppskattade slutliga kostnaden.

Periodens uppdragsintäkt beräknas som den andel av de totala intäkterna som upparbetsgraden motsvarar.

För uppdrag som ej ger kostnadstäckning, görs full reservering för förlusten så snart den kan förutses.

Intäkter avseende försäljning av produkter redovisas vid leverans och acceptans av kund.

Supportkontrakt intäktsförs linjärt över supportkontraktets löptid.

Skatter

Total skatt utgörs av aktuell skatt och uppskjuten skatt.

Aktuell skatt är skatt som ska betalas eller erhållas avseende aktuellt år. Hit hör även justeringar av aktuell skatt hänförlig till tidigare perioder.

Uppskjuten skatt beräknas enligt balansräkningsmetoden med utgångspunkt i temporära skillnader mellan redovisade och skattemässiga värden på tillgångar och skulder.

Vid beräkning av uppskjuten skatt tillämpas de skattesatser som är beslutade eller aviserade.

Uppskjuten skattefordran avseende förlustavdrag redovisas om det är sannolikt att avdraget kan utnyttjas inom en snar framtid.

Leasing

Finansiella leasingavtal avser främst tjänstebilar och hemPC. Då omfattningen inte är väsentlig redovisas dessa avtal som operationella. Av samma skäl lämnas inte tilläggsupplysningar avseende avtalen.

Materiella anläggningstillgångar

Materiella anläggningstillgångar, bestående av inventarier, datorer och förvaltningsfastigheter redovisas till historiskt anskaffningsvärde med avdrag för ackumulerade planerliga avskrivningar.

För förvaltningsfastigheter utgörs anskaffningskostnader av inköpspris inklusive direkta inköpsomkostnader jämte tillkommande utgifter som avser standardförbättringar.

Immateriella anläggningstillgångar

Goodwill hänförlig till förvärvade dotterföretag och verksamheter skrivs av linjärt över beräknad ekonomisk livslängd. Avskrivningstider över 5 år tillämpas på gjorda förvärv av stor strategisk betydelse.

Kostnader som avser utveckling av Prevas standardprodukter, Snitcherfamiljen, och som med stor sannolikhet leder till framtida ekonomisk nytta balanseras som immateriella anläggningstillgångar. I balansräkningen är balanserade utvecklingskostnader upptagna till självkostnadspris minus ackumulerade avskrivningar och nedskrivningar.

Köpta produkter redovisas som immateriella

Redovisningsprinciper forts.

tillgång till anskaffningsvärde minus ackumulerade avskrivningar och nedskrivningar.

Samtliga inköp av programvara, licenser och komponenter för underhåll och drift av koncernens nätverk betraktas som korttidsinventarier med en livslängd mindre än 3 år, varför dessa investeringar kostnadsförs direkt vid anskaffningstidpunkten.

Finansiella instrument

Koncernens finansiella instrument består i allt väsentligt av likvida medel i form av tillgodohavande på checkkonto och i kassa i SEK, kundfordringar och leverantörsskulder. Samtliga finansiella instrument upptas i koncernens balansräkning till verkligt värde.

Kundfordringar tas upp i balansräkningen när faktura har skickats.

Leverantörsskulder tas upp när faktura mottagits.

Avskrivningar

Planenliga avskrivningar baseras på anläggningstillgångens anskaffningsvärde och beräknas efter tillgångens beräknade nyttjandeperiod. Avskrivningen sker linjärt och redovisas som kostnad i resultaträkningen. Följande avskrivningsprocent tillämpas:

• Inventarier	20 %
• Datautrustning	20-33 %
• Förvaltningsfastigheter	4 %
• Mark	Ingen avskrivning
• Goodwill	10 %
• Balanserade utvecklingskostnader	33 %
• Patent, licenser och nyttjanderätter	33 %

Nedskrivningar

När det finns indikationer på att en tillgång minskat i värde görs en bedömning av tillgångens redovisade värde. I de fall en tillgångens redovisade värde överstiger dess beräknade återvinningsvärde skrivs tillgången ner till sitt återvinningsvärde. Vid beräkning av nyttjandevärdet diskonteras framtida kassaflöden till en räntesats före skatt som är tänkt att beakta marknadens bedömning av riskfri ränta och risk förknippad med den specifika tillgången.

Fordringar

Fordringar upptas till de belopp som efter individuell prövning väntas inflyta.

Avsättningar

Avsättningar definieras som skulder som är ovissa med avseende på belopp eller tidpunkt då de kommer att regleras. I balansräkningen redovisas som avsättningar uppskjutna skattekostnader och garantikostnader. Avsättning sker för bedömda kostnader för aktualiserade

garantier och enligt schablon baserad på historiskt kostnadsutfall för ej aktualiserade garantier.

Pensioner

Prevas tryggar sina medarbetares ålderspension och familjepension genom ITP-planen främst via Alecta. Enligt ett uttalande från Redovisningsrådets Akutgrupp, URA 42, är detta en förmånsbestämd plan som omfattar flera arbetsgivare. För räkenskapsåret 2004 har bolaget inte haft tillgång till sådan information som gör det möjligt att redovisa denna plan som en förmånsbestämd plan. Årets avgifter för pensionsförsäkringar som är tecknade i Alecta uppgår till ca 7 Mkr.

Alectas överskott kan fördelas till försäkringstagarna och/eller de försäkrade. Vid utgången av 2004 uppgick Alectas överskott i form av den kollektiva konsolideringsnivån till 128 procent. Den kollektiva konsolideringsnivån utgörs av marknadsvärdet på Alectas tillgångar i procent av försäkringsåtagandena beräknade enligt Alectas försäkringstekniska beräkningsantaganden, vilka inte överensstämmer med RR 29.

Klassificering

Fordringar och skulder som i balansräkningen upptas som kortfristiga förväntas förfalla inom tolv månader från balansdagen. Anläggningstillgångar och avsättningar består i allt väsentligt enbart av belopp som förväntas återvinnas eller betalas mer än 12 månader efter balansdagen.

Segmentredovisning

Koncernens interna redovisningssystem är uppbyggt med tanke på uppföljning av avkastningen på koncernens produkter och tjänster varför rörelsegränar är den primära indelningsgrunden. Då verksamhet endast bedrivs i Sverige redovisas ej sekundära segment.

Koncernbidrag och aktieägartillskott

Aktieägartillskott förs direkt mot eget kapital hos mottagaren och aktiveras i aktier och andelar hos givaren, i den mån nedskrivning ej erfordras.

Koncernbidrag redovisas enligt ekonomisk innebörd. Det innebär att koncernbidrag som lämnats i syfte att minimera koncernens totala skatt redovisas direkt mot balanserade vinstmedel efter avdrag för dess aktuella skatteeffekt.

Finansiella nettointäkter

Finansiella nettointäkter omfattar ränteintäkter på koncernens banktillgodohavanden vilka resultatförs i den period de tillhör.

Ansvarsförbindelser

En ansvarsförbindelse redovisas inom linjen när det finns:

- ett möjligt åtagande som härrör från inträffade händelser och vars förekomst bekräftas endast av att en eller flera osäkra framtida händelser, som inte ligger inom företags kontroll, inträffar eller uteblir, eller
- ett åtagande som härrör från inträffade händelser men som inte redovisas som en skuld eller avsättning på grund av att det inte är troligt att ett utflöde av resurser kommer att krävas för att reglera åtagandet eller att åtagandets storlek inte kan beräknas med tillräcklig noggrannhet.
- Ingen redovisning krävs när sannolikheten för ett utflöde av resurser är ytterst liten.

Noter

NOT 2 Anställda och personalkostnader, fortsättning	Koncernen		Moderbolaget	
	2004	2003	2004	2003
Löner samt andra ersättningar fördelade mellan styrelse, VD och övriga				
Styrelse och VD	1 979	1 792	1 979	1 792
Övriga medarbetare	80 055	100 049	80 055	98 029
Totalt	82 034	101 841	82 034	99 821

Ledande befattningshavare/styrelse

Till styrelsens ordförande och ledamöter utgår arvode enligt bolagsstämmans beslut. Av ersättning till styrelsens ordförande utgör 100 Tkr styrelsearvode och resterande 620 Tkr ersättning till styrelsens ordförande för utfört arbete då denne i princip arbetar heltid för Prevaskoncernen. Något särskilt arvode utgår ej för kommittéarbete. Medarbetarrepresentanter erhåller ej styrelsearvode.

Ersättning till verkställande direktör och andra ledande befattningshavare utgörs av grundlön, rörlig ersättning, övriga förmåner, pension samt finansiella instrument. Lön och incitamentsystem för VD och ledande befattningshavare fastställs av en av styrelsen utsedd ersättningskommitté. Med andra ledande befattningshavare avses de 11 personer som tillsammans med verkställande direktören utgör bolagets ledning. För sammansättningen av bolagets ledning, se sid 39.

Fördelningen mellan grundlön och rörlig ersättning ska stå i proportion till befattningshavarens ansvar och befogenhet. För verkställande direktören baserades den rörliga delen för 2004 på Prevas AB:s rörelseresultat.

För andra ledande befattningshavare är den rörliga ersättningen maximerad till 20-40 procent av grundlönen och baserades för 2004 till 40 procent på Prevas AB:s rörelseresultat, till 30 procent på det egna ansvarsområdets utfall och till 30 procent på individuella mål.

För VD gäller uppsägningstid sex månader från VDs sida och tolv månader för bolaget. Övriga ledande befattningshavare i moderbolaget och koncernen har marknadsmässiga anställningsvillkor och det finns inga avtal avseende avgångsvederlag eller uppsägninglöner uppgående till mer än en årslön. Verkställande direktör och övriga ledande befattningshavare har rätt till pensionsförmåner enligt marknadsmässiga villkor motsvarande ITP-planen. Pensionsålder för VD samt övriga ledande befattningshavare är 65 år.

Tkr	Grundlön/ styrelsearvode	Rörlig ersättning	Övriga förmåner	Pensions- kostnad	Summa
Styrelsens ordförande	720			118	838
Externa styrelseledamöter	250				250
Verkställande direktören	1 009		54	298	1 361
Andra ledande befattningshavare	5 734	154	208	1 576	7 672
Summa	7 713	154	262	1 992	10 121

Optionsprogram

På bolagsstämman den 20 mars 2002 godkändes ett optionsprogram om sammanlagt 375 000 personaloptioner riktat till samtliga medarbetare inom Prevas. Tilldelningen är en del av respektive medarbetares totala ersättning och sker utan vederlag. Varje personaloption ger innehavaren rätt att förvärva en nyemitterad aktie av serie B i Prevas. Teckningskursen uppgår till 15 kronor per aktie, baserat på genomsnittlig betalkurs den 6-19 mars 2002.

Optionsinnehavaren äger rätt att utnyttja 25 procent av tilldelade personaloptioner från och med den 15 maj 2003 och därefter intjänas 25 procent efter varje ytterligare 12 månader. Rätten att utnyttja tilldelade personaloptioner gäller till och med den 30 april 2009. Om optionsinnehavaren själv säger upp sin anställning i Prevas förloras rätten att utnyttja personaloptionerna 30 dagar efter anställningens upphörande. Vid uppsägning från Prevas sida förloras rätten 90 dagar efter anställningens upphörande.

Syftet med programmet är att skapa bred delaktighet i företagets resultatutveckling och därmed lättare kunna behålla kompetenta medarbetare samt underlätta rekrytering av nya medarbetare.

Vid ingången av 2004 fanns totalt 241 950 optioner utestående av vilka optionsinnehavarna hade rätt att utnyttja 25 procent. Under 2004 har 39 000 optioner återlämnas i samband med att optionsinnehavarnas anställning upphört och ny tilldelning har skett med 13 500 optioner. Vid utgången av 2004 uppgår utestående optioner till 216 450 st varav optionsinnehavarna har rätt att utnyttja 50 procent. Ingen teckning har skett under 2004.

För att täcka kostnaden för sociala avgifter i samband med medarbetares utnyttjande av personaloptionerna har ytterligare 125 000 st optioner utfärdats med samma villkor. Optionerna innehas av ett dotterbolag till Prevas AB och har inte upptagits till något värde i balansräkningen.

För information om ledande befattningshavares innehav, se sid 39.

Sjukfrånvaro	Koncernen		Moderbolaget	
	2004	2003-07-01- 2003-12-31	2004	2003-07-01- 2003-12-31
Total sjukfrånvaro som en andel av ordinarie arbetstid, %	1,6	2,2	1,6	2,2
Andel av den totala sjukfrånvaron som avser sammanhängande sjukfrånvaro på 60 dagar eller mer, %	29,4	37,0	29,4	37,0
- sjukfrånvaro för män, %	1,6	1,6	1,6	1,6
- sjukfrånvaro för kvinnor, %	1,6	5,8	1,6	5,8
- anställda under 30 år, %	1,4	8,1	1,4	8,1
- anställda 30-49 år, %	1,7	1,7	1,7	1,7
- anställda över 50 år, %	0,6	1,4	0,6	1,4

NOT 3 Resultat från andelar i koncernföretag, Tkr	Moderbolaget	
	2004	2003
Nedskrivning av fordringar på dotterbolag	-170	-1 710
Utdelning från aktier i dotterbolag	6 580	-
Nedskrivning av aktier i dotterbolag	-8 366	-4 159
Totalt	-1 956	-5 869

NOT 4 Ränteintäkter och liknande resultatposter, Tkr	Koncernen		Moderbolaget	
	2004	2003	2004	2003
Räntor, koncernföretag	-	50	-	50
Räntor, övriga	124	293	101	205
Totalt	124	343	101	255

Noter

NOT 5 Skatter, Tkr	Koncernen		Moderbolaget	
	2004	2003	2004	2003
Skatt på årets resultat	-1 928	-4	-1 521	-
Skatt avseende erhållna koncernbidrag			-	700
Uppskjuten skatt	-904	4 067	-2 829	2 829
Koncernens andel i intressebolagens skatt	-3	-		
Totalt	-2 835	4 063	-4 350	3 529

Bolaget redovisar inga uppskjutna skattefordringar per 31 december 2004. Koncernen har per 2004-12-31 förlustavdrag uppgående till 2 932 Tkr avseende det danska dotterbolaget som antas ej kunna utnyttjas.

Avstämning av effektiv skatt

Resultat före skatt	14 044	-19 358	13 227	-18 860
Skatt enligt gällande skattesats för moderbolaget	-3 932	5 420	-3 704	5 281
Avskrivning av goodwill	-502	-967		
Nedskrivning av aktier i dotterbolag			-2 342	-1 165
Nedskrivning av fordringar i dotterbolag			-48	-479
Andra icke avdragsgilla kostnader	-99	-110	-99	-110
Ej skattepliktiga intäkter	2	11	1 843	2
Resultat vid försäljning av fastighet i dotterbolag	1 941	-		
Ökning av underkottsavdrag utan motsvarande aktivering av uppskjuten skatt	-245	-311		
Effekt av annan skattesats i Danmark	-	20		
Redovisad skatt	-2 835	4 063	-4 350	3 529

Specifikation av uppskjutna skatteskulder och skattefordringar

Uppskjutna skatteskulder:				
Periodiseringsfonder	3 697	3 907		
Materiella anläggningstillgångar	1 046	2 982		
Underskottsavdrag	-	-2 829		
Totalt	4 743	4 060		
Uppskjutna skattefordringar:				
Underskottsavdrag	-	221	-	2 829
Totalt	-	221	-	2 829

NOT 6 Goodwill, Tkr	Koncernen		Moderbolaget	
	2004	2003	2004	2003
Ingående anskaffningsvärde	53 463	53 463	2 380	2 380
Årets försäljning/utrangering	-2 739	-	-	-
Utgående anskaffningsvärde	50 724	53 463	2 380	2 380
Ingående avskrivningar	-43 736	-40 043	-1 192	-954
Utrangeringar/nedskrivningar	2 739	-1 500	-	-
Årets avskrivningar	-1 823	-2 192	-238	-238
Ackumulerade avskrivningar	-42 820	-43 736	-1 430	-1 192
Bokfört värde	7 904	9 727	950	1 188

NOT 7 Patent, licenser och nyttjanderätter, Tkr	Koncernen		Moderbolaget	
	2004	2003	2004	2003
Ingående anskaffningsvärde	-	-	-	-
Årets anskaffningar	1 500	-	1 500	-
Utgående anskaffningsvärde	1 500	-	1 500	-
Ingående avskrivningar	-	-	-	-
Årets avskrivningar	-125	-	-125	-
Ackumulerade avskrivningar	-125	-	-125	-
Bokfört värde	1 375	-	1 375	-

NOT 8 Balanserade utvecklingskostnader, Tkr	Koncernen		Moderbolaget	
	2004	2003	2004	2003
Ingående anskaffningsvärde	912	-	912	-
Inköp/investeringar	4 797	912	4 797	912
Utgående anskaffningsvärde	5 709	912	5 709	912
Årets avskrivningar	-443	-	-443	-
Bokfört värde	5 266	912	5 266	912

Balanserade utvecklingskostnader avskrivs från det att produktversionen färdigställts eller, om detta inträffar tidigare, när produkten tagits i drift.

Noter

NOT 9 Inventarier, Tkr	Koncernen		Moderbolaget	
	2004	2003	2004	2003
Ingående anskaffningsvärde	18 198	19 256	15 792	16 207
Årets anskaffningar	1 390	1 372	1 390	1 372
Årets anskaffningar hänförliga till företagsförvärv	–	–	–	487
Årets försäljning/utrangering	–5 135	–2 430	–3 354	–2 274
Utgående anskaffningsvärde	14 453	18 198	13 828	15 792
Ackumulerade avskrivningar vid årets början	–12 567	–11 072	–10 193	–8 498
Ackumulerade avskrivningar hänförliga till företagsförvärv	–	–	–	–219
Korrigerig för försäljning/utrangering	4 964	2 315	3 183	2 268
Årets avskrivningar	–3 046	–3 810	–3 021	–3 744
Ackumulerade avskrivningar	–10 649	–12 567	–10 031	–10 193
Bokfört värde	3 804	5 631	3 797	5 599

NOT 10 Byggnader och mark, Tkr	Koncernen		Moderbolaget	
	2004	2003	2004	2003
Ingående anskaffningsvärde	28 573	28 573	–	–
Årets försäljning	–12 918	–	–	–
Årets anskaffningar	407	–	–	–
Utgående anskaffningsvärde	16 062	28 573	–	–
Ingående avskrivningar	–7 973	–6 865	–	–
Korrigerig för försäljning	4 313	–	–	–
Årets avskrivningar	–680	–1 108	–	–
Ackumulerade avskrivningar	–4 340	–7 973	–	–
Bokfört värde	11 722	20 600	–	–
varav mark	877	877	–	–

Taxeringsvärdet på fastigheter uppgår till 12 026 Tkr, varav mark 2 729 Tkr. Marknadsvärdet på fastigheterna enligt extern värdering uppgår till ca 16 Mkr, varav mark ca 4 Mkr.

NOT 11 Andelar i koncernföretag, Tkr	Moderbolaget	
	2004	2003
Vid årets början	45 132	49 291
Nedskrivning aktier i dotterbolag	–8 366	–4 159
Förvärv/nyteckning	–	–
Bokfört värde vid årets slut	36 766	45 132

Kapitaltillskott lämnades under 2002 till Prevas Bioinformatics A/S om 1 225 Tkr, varefter innehavet skrevs ned med motsvarande belopp.

	Säte	Org.nr	Kapitalandel	Antal aktier	Bokfört värde
Prevas Bioinformatics A/S	Köpenhamn	261 80 287	100 %	5 000	0
Trinova Software Systems AB	Göteborg	556376-3910	100 %	8 000	7 868
Prevas Engineering AB	Västerås	556380-1132	100 %	5 000	1 000
Prevas Inhold AB	Västerås	556350-5758	100 %	5 000	20 665
Prevas Fastighets i Västerås AB	Västerås	556238-7331	100 %	1 000	3 460
Pharmaline AB	Västerås	556266-3210	100 %	3 000	620
International Consultancy and Engineering Sweden AB	Västerås	556594-2967	100 %	1 000	3 153
Totalt					36 766

NOT 12 Andelar i intresseföretag, Tkr		Säte	Org.nr	Kapitalandel	Innehavets bokförda värde	
					koncernen	moderbolaget
	Precon AB	Stockholm	556655-3326	18 %	3 828	4 100
	FlexPack Robotics AB	Västerås	556649-3044	46 %	723	650
Totalt					4 551	4 750

NOT 13 Långfristiga fordringar, Tkr	Koncernen		Moderbolaget	
	2004	2003	2004	2003
Uppskjutna skattefordringar	–	221	–	2 829
Andra långfristiga värdepappersinnehav	–	100	–	100
Totalt	–	321	–	2 929

Noter

NOT 14 Förutbetalda kostnader och upplupna intäkter, Tkr	Koncernen		Moderbolaget	
	2004	2003	2004	2003
Pågående fastprisprojekt, upparbetat värde	5 669	15 049	5 669	15 049
Avgår fakturering	-1 839	-10 331	-1 839	-10 331
Upplupna intäkter från arbete på löpande räkning	8 057	5 160	8 057	5 160
Övriga poster	2 113	2 160	2 113	2 159
Totalt	14 000	12 038	14 000	12 037

NOT 15 Kassa och bank, Tkr	Koncernen		Moderbolaget	
	2004	2003	2004	2003
Outnyttjade krediter, vilka ej ingår i likvida medel	10 000	20 000	10 000	20 000
Totalt	10 000	20 000	10 000	20 000

NOT 16 Eget kapital, Tkr	Koncernen		Moderbolaget	
	Aktiekapital	Bundna reserver	Fria reserver	
Koncernen				
Ingående eget kapital 2004-01-01	19 456	37 143	-18 857	
Disposition av föregående års resultat		-13 530	13 530	
Nyemission	500	2 100		
Förskjutning mellan bundna och fria reserver		-565	565	
Årets resultat			11 209	
Utgående eget kapital 2004-12-31	19 956	25 148	6 447	
Moderbolaget		Överkursfond	Reservfond	Fria reserver
Ingående eget kapital 2004-01-01	19 456	20 770	3 507	-13 531
Nedsättning överkursfond		-13 531		13 531
Nyemission	500	2 100		
Årets resultat				8 877
Utgående eget kapital 2004-12-31	19 956	9 339	3 507	8 877

Utestående optioner:

375 000 Personaloptioner, teckningskurs 15 kr, löptid 15 maj 2003 till 30 april 2009.
125 000 Övriga optioner, teckningskurs 15 kr, löptid 15 maj 2003 till 30 april 2009.

Omräkningsdifferenser i eget kapital understiger 1 Tkr.

I koncernens bundna reserver ingår kapitalandel från intressebolag med 73 Tkr (-).

Föreslagen ej beslutad utdelning 2005 uppgår till 3 991 Tkr (0,50 kr per aktie).

NOT 17 Bokslutsdispositioner och obeskattade reserver, Tkr	Moderbolaget	
	2004	2003
Bokslutsdispositioner		
Återföring periodiseringsfond	886	3 060
Skillnad mellan bokförda avskrivningar och avskrivningar enligt plan	-	616
Totalt	886	3 676
Obeskattade reserver		
Periodiseringsfond tax 99	-	2 696
Periodiseringsfond tax 00	2 531	2 531
Periodiseringsfond tax 01	8 368	8 368
Periodiseringsfond tax 05	1 810	-
Totalt	12 709	13 595

NOT 18 Avsättningar, Tkr	Koncernen		Moderbolaget	
	2004	2003	2004	2003
Avsättning för skatter				
Ingående värde	4 060	8 127		
Förändring periodiseringsfonder	-210	-910		
Förändring materiella anläggningstillgångar	-1 936	-328		
Förändring underskottsavdrag	2 829	-2 829		
Utgående värde	4 743	4 060		
Avsättning för garantiätaganden				
Ingående värde	440	521	440	521
lanspråktaget	-128	-81	-128	-81
Utgående värde	312	440	312	440

NOT 19	Upplupna kostnader och förutbetalda intäkter, Tkr	Koncernen		Moderbolaget	
		2004	2003	2004	2003
	Pågående fastprisprojekt, fakturerat kund	5 184	25 857	5 184	25 857
	Avgår upparbetat värde	-3 445	-20 404	-3 445	-20 404
	Upplupna löner och semesterlöneskulder	3 409	8 186	3 409	7 915
	Upplupna sociala avgifter	2 106	2 489	2 106	2 489
	Övriga poster	9 627	7 178	9 406	6 877
	Totalt	16 881	23 306	16 660	22 734

NOT 20	Ställda säkerheter och ansvarsförbindelser, Tkr	Koncernen		Moderbolaget	
		2004	2003	2004	2003
	Ställda säkerheter för skulder till kreditinstitut				
	Företagsteckningar	26 500	26 500	15 000	15 000
	Spärrade bankräkningar	-	735	-	735
	Fastighetsteckningar	10 000	10 000	-	-
	Aktier i dotterbolag	32 426	42 375	31 993	41 042
	Totalt	68 926	79 610	46 993	56 777
	Ansvarsförbindelser				
	Borgensförbindelser för förskottgarantier	804	3 834	804	3 834
	Totalt	804	3 834	804	3 834

NOT 21	Ersättning till revisorer, Tkr	Koncernen		Moderbolaget	
		2004	2003	2004	2003
	KPMG, revision	228	241	205	205
	KPMG, övriga uppdrag	186	151	186	151
	Totalt	414	392	391	356

Stockholm den 7 februari 2005

Göran Lundin
Ordförande

Claes Dinkelspiel
Styrelseledamot

Anders Englund
Styrelseledamot, VD

Bernt Ericson
Styrelseledamot

Lisbeth Gustafsson
Styrelseledamot

Erik Hallberg
Styrelseledamot

Stieg Westin
Styrelseledamot

Jonas Lindstedt
Medarbetarrepresentant

Matts Hultén
Medarbetarrepresentant

Vår revisionsberättelse har lämnats den 16 februari 2005

Bo Ribers
Auktoriserad revisor
KPMG

Per-Oluf Hansen
Auktoriserad revisor
KPMG

Revisionsberättelse

Till bolagsstämman i Prevas AB (Publ)
Org nr 556252-1384

Vi har granskat årsredovisningen, koncernredovisningen och bokföringen samt styrelsens och verkställande direktörens förvaltning i Prevas AB (Publ) för år 2004. Det är styrelsen och verkställande direktören som har ansvaret för räkenskapshandlingarna och förvaltningen och för att årsredovisningslagen tillämpas vid upprättandet av årsredovisningen och koncernredovisningen. Vårt ansvar är att uttala oss om årsredovisningen, koncernredovisningen och förvaltningen på grundval av vår revision.

Revisionen har utförts i enlighet med god revisions sed i Sverige. Det innebär att vi planerat och genomfört revisionen för att i rimlig grad försäkra oss om att årsredovisningen och koncernredovisningen inte innehåller väsentliga felaktigheter. En revision innefattar att granska ett urval av underlagen för belopp och annan information i räkenskapshandlingarna. I en revision ingår också att pröva redovisningsprinciperna och styrelsens och verkställande direktörens tillämpning av dem samt att bedöma de betydelsefulla uppskattningar som styrelsen och verkställande direktören gjort när de upprättat årsredovisningen och koncernredovisningen samt att utvärdera den samlade informationen i årsredovisningen och koncernredovisningen. Som underlag för vårt uttalande om ansvarsfrihet har vi granskat väsentliga beslut, åtgärder och förhållanden i bolaget för att kunna bedöma om någon styrelseledamot eller verkställande direktören är ersättningskyldig mot bolaget. Vi har även granskat om någon styrelseledamot eller verkställande direktören på annat sätt har handlat i strid med aktiebolagslagen, årsredovisningslagen eller bolagsordningen. Vi anser att vår revision ger oss rimlig grund för våra uttalanden nedan.

Årsredovisningen och koncernredovisningen har upprättats i enlighet med årsredovisningslagen och ger därmed en rättvisande bild av bolagets och koncernens resultat och ställning i enlighet med god redovisningssed i Sverige. Förvaltningsberättelsen är förenlig med årsredovisningens och koncernredovisningens övriga delar.

Vi tillstyrker att bolagsstämman fastställer resultaträkningen och balansräkningen för moderbolaget och för koncernen, disponerar vinsten i moderbolaget enligt förslaget i förvaltningsberättelsen och beviljar styrelsens ledamöter och verkställande direktören ansvarsfrihet för räkenskapsåret.

Stockholm den 16 februari 2005

Bo Ribers
Auktoriserad revisor
KPMG

Per-Oluf Hansen
Auktoriserad revisor
KPMG

Styrelse och revisorer



Göran Lundin

Västerås, född 1944.
Styrelseordförande sedan 2000 och styrelseledamot sedan 1985.
Övriga uppdrag: Ordförande i Småföretagsinvest AB, Aldano AB, MPA Måleriproduktion AB m.fl. Ledamot i IVA, Västmanlands FoU-råd, FlexPack Robotics AB, Halda AB m.fl.
Innehav i Prevas AB (inkl. familj): 150 000 A-aktier och 2 582 340 B-aktier.



Claes Dinkelspiel

Stockholm, född 1941.
Styrelseordförande E. Öhman J:or AB.
Styrelseledamot sedan 2000.
Övriga uppdrag: Ordförande i Nordnet AB, Emric AB, MPS Holding AB m.fl. Ledamot i Intellecta AB, Småföretagsinvest AB, Stiftelsen Silviahemmet m.fl.
Innehav i Prevas AB: 8 500 B-aktier.



Anders Englund

Stockholm, född 1960.
VD Prevas AB. Styrelseledamot sedan 2003.
Övriga uppdrag: Ledamot i Östsvenska IT-föreningen.
Innehav i Prevas AB: 8 200 B-aktier och 10 000 personaloptioner.



Bernt Ericson

Stockholm, född 1945.
Hedersdoktor vid Uppsala Universitet. F.d. forskningschef Ericsson. Styrelseledamot sedan 2000.
Övriga uppdrag: Ordförande Interactiva Institutet AB, IMIT och Stiftelsen Chester Carlsson fonder.
Ledamot i strange_ways AB och IVA.
Innehav i Prevas AB: 1 600 B-aktier.



Lisbeth Gustafsson

Stockholm, född 1947.
Försäljningsdirektör Posten.
Styrelseledamot sedan 2000.
Övriga uppdrag: Ledamot i CSN, IT-Företagen, Karolinska Universitetssjukhuset, WM-data, Svensk Handel, Scribona och Axel Johnson International.
Innehav i Prevas AB: 800 B-aktier.



Erik Hallberg

Stockholm, född 1956.
Senior Vice President, Head of Market Area Baltic Countries, TeliaSonera AB.
Styrelseledamot sedan 1999.
Övriga uppdrag: Ordförande i Confidence International AB, Eesti Telekom (Tallinn), Latvias Mobilais Telefons (Riga) och Lietuvos Telekomas (Vilnius). Ledamot i Lattelekom (Riga), Omnitel (Vilnius) och Drutt AB.
Innehav i Prevas AB: 4 000 B-aktier.



Stieg Westin

Skövde, född 1938.
Tidigare direktör Volvo Lastvagnar AB.
Styrelseledamot sedan 1986.
Övriga uppdrag: Ordförande i FlexPack Robotics AB och Programråd för IT-Verkstad Forskning.
Innehav i Prevas AB (inkl. bolag): 64 000 A-aktier och 49 000 B-aktier.



Jonas Lindstedt

Västerås, född 1972.
Medarbetarrepresentant sedan 2004.
Innehav i Prevas AB: 3 000 B-aktier och 1 000 personaloptioner.



Matts Hultén

Göteborg, född 1957.
Medarbetarrepresentant sedan 2003.
Innehav i Prevas AB: 4 000 B-aktier och 1 000 personaloptioner.

REVISORER:

Bo Ribers

Stockholm, född 1942.
Auktoriserad revisor KPMG.
Revisor hos Prevas AB sedan 1998.

Per-Oluf Hansen

Västerås, född 1947.
Auktoriserad revisor KPMG.
Revisor hos Prevas AB sedan 1997.

Ledande befattningshavare



Ledningsgruppen består av, från vänster stående: Roland Ahlqvist, Peter Karlsson, Anders Redin, Lars Sjöström, Tom Hollowell, Per André, Måns Forsberg och Ingemar Persson. Från vänster sittande: Björn Andersson, Anders Englund, Katarina Hillman och Mats Lundberg.

Björn Andersson

Västerås, född 1957. Affärsutvecklingschef.
Utbildning: Civilingenjör. Anställd sedan 1985.
Innehav i Prevas AB: 100 000 A-aktier, 208 000 B-aktier samt 9 000 personaloptioner.

Anders Englund

Stockholm, född 1960.
Verkställande direktör Prevas AB
Utbildning: Civilingenjör. Anställd sedan 1998.
Innehav i Prevas AB: 8 200 B-aktier och 10 000 personaloptioner.

Tom Hollowell

Karlstad, född 1961.
Chef Products & Customer Support.
Utbildning: Civilingenjör. Anställd sedan 2001.
Innehav i Prevas AB: 5 000 personaloptioner.

Ingemar Persson

Uppsala, född 1963. Regionchef Uppsala.
Utbildning: Systemvetare. Anställd sedan 2004.
Innehav i Prevas AB: 5 000 personaloptioner.

Per André

Västerås, född 1964. Regionchef Västerås.
Utbildning: Civilingenjör. Anställd sedan 1994.
Innehav i Prevas AB: 3 300 B-aktier och 5 500 personaloptioner.

Måns Forsberg

Malmö, född 1973. Regionchef Malmö.
Utbildning: Civilingenjör. Anställd sedan 2001.
Innehav i Prevas AB: 4 000 personaloptioner.

Peter Karlsson

Västerås, född 1965. Personalchef.
Utbildning: Marknadsekonom. Anställd sedan 2001.
Innehav i Prevas AB: 2 500 B-aktier och 5 000 personaloptioner.

Anders Redin

Linköping, född 1957. Regionchef Linköping
Utbildning: Civilekonom. Anställd sedan 2003.
Innehav i Prevas AB: 5 000 personaloptioner.

Roland Ahlqvist

Göteborg, född 1958. Regionchef Göteborg.
Utbildning: Civilekonom. Anställd sedan 2001.
Innehav i Prevas AB: 400 A-aktier och 7 000 personaloptioner.

Katarina Hillman

Västerås, född 1963. Ekonomichef.
Utbildning: Civilekonom. Anställd sedan 2003.
Innehav i Prevas AB: 9 000 personaloptioner.

Mats Lundberg

Stockholm, född 1961.
Verkställande direktör Precon AB.
Utbildning: Civilingenjör.
Anställd i Precon AB sedan 2004.
Innehav i Prevas AB: 75 200 B-aktier.

Lars Sjöström

Västerås, född 1949. Kvalitetschef.
Utbildning: Civilingenjör. Anställd sedan 1985.
Innehav i Prevas AB: 10 880 A-aktier, 2 400 B-aktier och 5 000 personaloptioner.

Göteborg

Stora Ävägen 19 B
436 34 Askim
Tel. 031-725 18 00
Fax 031-725 18 28

Karlstad

Regementsgatan 21 B
Box 1909
651 19 Karlstad
Tel. 054-14 74 00
Fax 054-14 74 99

Linköping

Wallenbergs gata 4
583 35 Linköping
Tel. 013-32 86 00
Fax 013-32 86 99

Malmö

Djäknegatan 23
211 35 Malmö
Tel. 040-691 95 00
Fax 040-691 95 49

Stockholm

Banvaktsvägen 12
171 48 Solna
Tel. 08-726 40 00
Fax 08-726 40 01

Uppsala

Kungsgatan 64
753 18 Uppsala
Tel. 018-56 27 00
Fax 018-56 27 19

Västerås

Klockartorpsgatan 14
723 44 Västerås
Tel. 021-360 19 00
Fax 021-360 19 29

www.prevas.se, info@prevas.se

Prevas AB (publ), org nr 556252-1384
Klockartorpsgatan 14, 723 44 Västerås
Tel. 021-360 19 00
Fax 021-360 19 29