



Delårsrapport januari - mars 2010

JANUARI - MARS 2010

- Omsättning 132,6 Mkr (152,1)
- Rörelseresultat EBITDA 9,9 Mkr (10,3)
- Rörelsemarginal EBITDA 7,5 % (6,8)
- Rörelseresultat EBIT 6,8 Mkr (7,1)
- Rörelsemarginal EBIT är 5,2 % (4,7)
- Resultat efter skatt 4,5 Mkr (4,9)
- Resultat per aktie 0,44 kr (0,49)
- Likvida medel 12,7 Mkr (25,8)

VD-kommentar

Under första kvartalets senare hälft 2010 har vi sett en tydlig ljusning på marknaden, vilket är mycket glädjande både för oss och för Norden som ett starkt tekniskt utvecklingscenter. Aktivitetsnivån hos våra kunder har ökat. Detta efter ett besvärligt 2009 där i princip stort sett alla Prevas kundbranscher, med undantag för energisektorn, drog i handbromsen.

I kombination med vår anpassning av verksamheten, under hösten 2009, har det förbättrade marknadsläget gett en positiv utveckling under första kvartalet 2010. Våra kunder visar på ett ökat behov av produktutveckling och smarta industrisystem. När marknaden nu försiktigt börjar att återhämta sig och kunder sakta men säkert börjar att lägga ordrar, har Prevas en snabb startsträcka att växla upp igen.



Affärsområdet Industrisystem fortsätter att visa sin styrka och har en rörelsemarginal på 17 procent för kvartalet samtidigt som affärsområdet Produktutveckling återgår till lönsamhet.

Prevas har under första kvartalet ingått ett strategiskt partnerskap med Telia kring uppkopplade maskiner, så kallad M2M, där även Ericsson, Cisco och Motorola ingår. Prevas del i partnerskapet består i att verka som en systemintegrator och även att utveckla noderna som får maskinerna att prata, det så kallade inbyggda systemet. Ericssons framtidsstudie inför 2020 pekar på 50 miljarder uppkopplade maskiner. Prevas är redan idag en av Nordens starkaste leverantörer inom M2M och har genomfört ett stort antal projekt inom allt från uppkopplade skördetröskor och vindkraftverk till kommunikationsutrustning för brandmän. Här ser man även en stark synergi mellan våra två affärsområden där Industrisystem bygger system och Produktutveckling bygger noderna med inbyggda system och kommunikation.

Prevas startade 1985 vilket innebär att vi i år firar 25-års jubileum. Genom ett kvarts sekel har Prevas hjälpt ett stort antal kunder till succé på världsmarknaden. Nu lägger vi grunden för kommande års framgång. De gångna 25 åren har gett oss en bred och gedigen kompetensbank, med över 3 000 genomförda projekt. Sammanfattningsvis är nycklarna till Prevas framgång innovation, kompetens och kvalitet.

Under första kvartalet 2010 har vi bland annat fokuserat på lönsamhet och kassaflöde men vi ser nu att marknaden stabiliserats tillräckligt för att även återgå till lönsam tillväxt.

Mats Lundberg, CEO Prevas AB

Omsättning

JANUARI – MARS

Omsättningen uppgick till 132,6 Mkr (152,1), en minskning med 12,8 procent. Omsättning per medarbetare uppgick till 307 Tkr (298). Antal arbetsdagar uppgick till 62 st (62).

Resultat

JANUARI – MARS

Rörelseresultatet EBIT uppgick till 6,8 Mkr (7,1) vilket ger en rörelsemarginal på 5,2 procent (4,7). Resultatet före avskrivningar EBITDA uppgick till 9,9 Mkr (10,3) vilket ger en resultatmarginal före avskrivningar på 7,5 procent (6,8).

Resultat före skatt uppgick till 6,2 Mkr (6,8) vilket ger en resultatmarginal på 4,7 procent (4,5).

Resultatförbättringen är till största delen hänförlig till en bättre beläggningsgrad inom affärsområde Produktutveckling efter de åtgärdsprogram som Prevas avslutade under 2009.

Kassaflöde och likvida medel

Kassaflödet från den löpande verksamheten uppgick under perioden till 12,7 Mkr (10,3). Likvida medel uppgick vid periodens slut till 12,7 Mkr (25,8) exklusive checkkredit.

Finansiell ställning

Eget kapital uppgick vid periodens slut till 154,7 Mkr (174,1), vilket ger en soliditet om 54 procent (52). Eget kapital per aktie uppgick till 15,31 kr (17,28).

Medarbetare

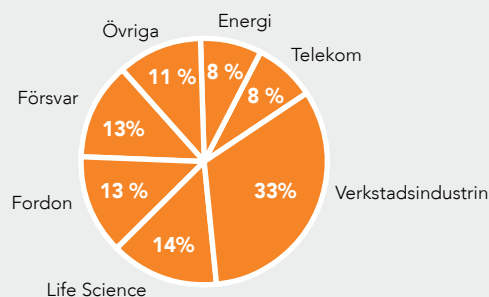
Medelantalet medarbetare uppgick under perioden till 432 (511), varav 302 medarbetare (383) inom affärsområde Produktutveckling och 112 medarbetare (110) inom affärsområde Industrisystem samt 18 medarbetare (18) inom ledning och administration.

Antalet medarbetare vid periodens slut uppgick till 449 (528), varav andelen kvinnliga medarbetare var 11 procent.

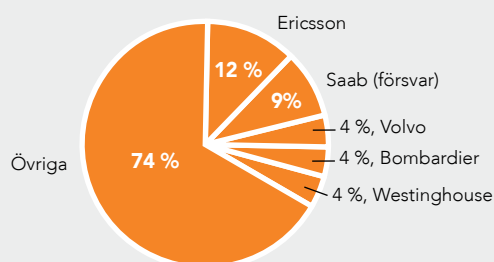
Investeringar

Under perioden uppgick koncernens investeringar i anläggningstillgångar till 0,9 Mkr (3,6) varav 0,8 Mkr (2,1) avsåg maskiner och inventarier samt 0,1 Mkr (1,5) produktutveckling och immateriella tillgångar. Utöver ovanstående har goodwill minskat med 1,4 Mkr avseende valutaomräkningar på tidigare gjorda förvärv.

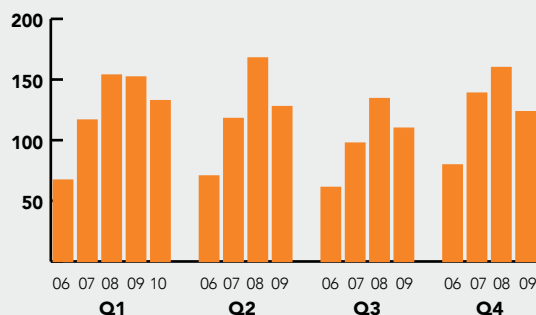
FÖRSÄLJNING PER BRANSCH Q1 2010, KONCERNEN



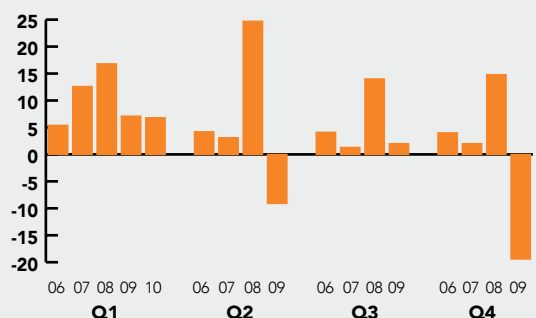
FEM STÖRSTA KUNDER Q1 2010, KONCERNEN



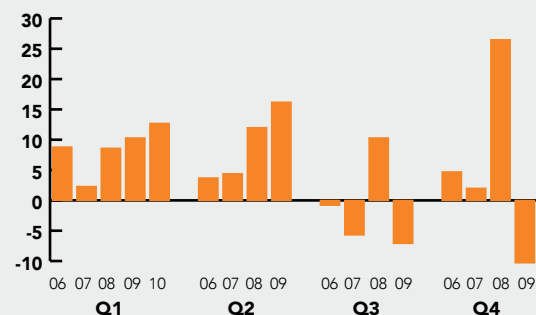
OMSÄTTNING PER KVARTAL MKR, KONCERNEN



RÖRELSERESULTAT PER KVARTAL MKR, KONCERNEN



KASSAFLÖDE FRÅN LÖPANDE VERKSAMHET MKR, KONCERNEN



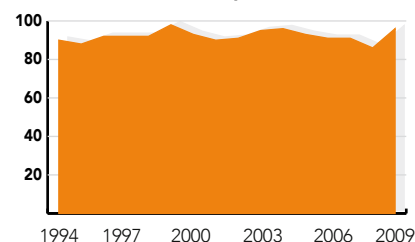
Finansiella nyckeltal per kvartal

	2010	2009	2009	2009	2009	2008	2008	2008	2008
	Kv 1	Kv 4	Kv 3	Kv 2	Kv 1	Kv 4	Kv 3	Kv 2	Kv 1
Rörelsens intäkter, Mkr	132,6	123,5	109,9	127,7	152,1	159,9	134,3	167,8	153,7
Rörelseresultat, Mkr	6,8	-19,4	2,0	-9,1	7,1	14,8	14,0	24,7	16,8
Rörelsemarginal i %	5,2	-15,7	1,9	-7,2	4,7	9,2	10,4	14,7	11,0
Antal arbetsdagar	62	63	66	59	62	62	66	62	62

Verksamhetsstarka nyckeltal - levererar projekt i tid

Projektkvalitet har varit Prevas signum, sedan starten 1985. Som en del av företagets certifierade kvalitetssystem mäts ständigt kundnöjdhet, leveranssäkerhet och garantiarbete. Mer än 90 procent av våra projekt levereras i tid, en siffra som är avsevärt bättre än branschgenomsnittet. Detta tillsammans med en kundnöjdhet på 8,4 (skala från 1 till 10), gör att Prevas värderas högt av kunderna.

LEVERANSSÄKERHET, %



Viktiga händelser under perioden

Maskiner som kommunicerar med varandra - M2M Partnerprogram

Kommunikation mellan olika maskiner, både i hemmen och i industrin, är en stark framtida trend. Prevas ingår i Telias M2M Partnerprogram och är en utvalda systemintegrator som snabbt och effektivt kan leverera skräddarsydda lösningar inom M2M.

Startar nytt spetskonsultbolag i Göteborg

Ett nytt dotterbolag, Prevas Technology West AB, har startats. Bolaget erbjuder spetskompetens inom systemutveckling till produkt- och systemutvecklingsintensiva organisationer i Västsverige. Specialistförstärkning inom teknisk IT och inbyggda system som saknas i kundens projekt, erbjuds på plats hos kunden.

För att möta de lokala konsultköparnas allt ökande krav på individuell kompetens, responstid, flexibilitet och inte minst konkurrenskraftiga priser även på de mest seniora rollerna krävs nya grepp i konsultbolagen. Prevas har valt att möta kraven genom ett helt nystartat bolag specifikt utformat för att erbjuda de mest eftertraktade specialister. Satsningen på Prevas Technology West AB är en del i företagets långsiktiga strategi och utgör tillsammans med den övriga verksamheten i Västsverige en unik partner.

Prevas satsar internationellt

Under första halvåret 2010 öppnar Prevas nya kontor i Bangalore, Indien och Dubai, Förenade Arabemiraten. Utlandskontoren är ett första steg in på nya tillväxtmarknader och kommer även att stärka Prevas konkurrenskraft i Skandinavien.

Indien har en av världens snabbaste växande ekonomier där IT är den sektor som hittills har vuxit bäst. Att öppna ett nytt kontor där är ett strategiskt och viktigt steg för Prevas. Dels för att möta ökad efterfrågan på ingenjörskompetens och dels för att kunna erbjuda kostnadseffektiva utvecklingstjänster. I Indien finns även en egen starkt expanderande marknad för Prevas tjänster inom produktutveckling och industrisystem.

För marknaden i Mellanöstern har Prevas funnit en stor potential för sitt erbjudande inom industrisystem. Prevas kompetens och konkurrenskraftiga lösningar är intressant för kunder i regionen, framförallt inom branscherna olja & gas, stål & aluminium och tillverkning. Dubai är en bra plats att utgå ifrån för att nå omkringliggande länder i Mellanöstern.

Lokalt baserade samarbetspartners kommer att hjälpa till med rekrytering av nya medarbetare till de nya kontoren. Just nu pågår arbetet med att internrekrytera chefer till kontoren. Målet är att på tre års sikt vara fler än 50 medarbetare i Indien och att omsätta 50 MSEK i Mellanöstern.

Ramavtal med Sandvik-koncernen

För att på bästa sätt kunna hjälpa kunder satsar Prevas på långsiktiga kundrelationer där även djup insikt och kunskap i kundens verksamhet ingår. Sandvik har under många år varit en av Prevas större och trogna industrikunder. För 2010, med möjlighet till årliga förlängningar, har Prevas tecknat ramavtal med Sandvik. Ramavtalet avser IT-projekt och konsulttjänster inom hela Sandvik-koncernen.

Spårbarhetslösningar för medicinska produkter

Prevas har fått flera nya order på Life Science produkten Snitcher Medical, en produkt som förenklar märkning av medicinska produkter. Strängare krav på etikethantering för att förhindra att förfälskade läkemedel finns i omlopp samt myndigheters krav på spårbarhet säkerställs med hjälp av produkten.

Marknadstrender

Industriell IT i fokus när återhämtningen kommer

Affärsområdet Industrisystem har sett en viss återhämtning i marknaden under det första kvartalet. Dock råder fortsatt försiktighet med att trycka på knappen för de stora investeringarna. Kunderna planerar för investeringar och konkreta förstudier håller på att ta fart. Det är glädjande att se att investeringar i effektivitetshöjningar är högt prioriterade, och här är Prevas bra positionerade genom den erkända kompetensen inom Manufacturing Execution Systems (MES). Inte minst området TAK/OEE-mätningar (effektivitetsmätningar för högre produktivitet) är hett just nu, vilket är en effektiv och kostnadseffektiv väg fram mot högre effektivitet. Här är Prevas mycket aktiva för att hjälpa nordisk industri att bli effektivare.

Rörelsemarginalen inom Industrisystem fortsätter att ligga på en mycket bra nivå. Bra ordning i projekten, fina leveranser med produktlicenser och flera supportavtal i portföljen bidrar bland annat till det goda resultatet. Från att ha fokuserat på att säkerställa en rörelsemarginal under 2009, så gör Prevas affärsområde Industrisystem nu stora ansträngningar för att öka en lönsam tillväxt som är snabbare än återhämtningen i konjunkturen 2010.

Marknadsutsikterna för investeringar i produktionsnära IT-lösningar, industriell IT, bedömer vi som mycket goda. Kunderna vill möta marknadsutvecklingen med effektiva interna IT-processer. Manufacturing Execution Systems (MES) och Enterprise Manufacturing Intelligence (EMI) är de områden som kommer att utvecklas bäst. Det är kundernas egna produktivitet i kombination med kundernas krav på spårbarhet och kvalitetssäkring som är de pådrivande faktorerna för investeringarna. Inom vissa branscher kommer myndighetskrav också in, exempelvis inom rapportering och övervakning av miljöutsläpp. Energibesparingar är också ett område som visar ökat intresse.

Prevas arbetar med flera världsledande företag, t.ex. ABB, AstraZeneca, Ericsson, Findus, Fresenius Kabi, ICA, Outokumpu Stainless, Rautaruukki, Sandvik, SSAB och Volvo.

Ledande i Norden inom inbyggda system

Efter ett tungt 2009 för affärsområdet Produktutveckling, ses nu en tydlig återhämtning i marknaden. Under de senaste 18 månaderna har många av Prevas kunder varit försiktiga med att starta nya produktutvecklingsprojekt. Istället har man fokuserat på att färdigställa pågående projekt samt effektivisera verksamheten. Givetvis har detta resulterat i ett uppdämt behov av nya produkter och ny funktionalitet i våra kunders befintliga produktportföljer. Under det första kvartalet har vi sett upprepade tecken på att marknaden nu med tillförsikt har vänt uppåt.

Prevas position som ledande i Norden inom inbyggda system, med ett starkt fotfäste hos många världsledande kunder, ger oss ett utmärkt läge på en växande framtidsmarknad. Detta är en bra bas för fortsatt expansion inom produktutveckling. Kring verksamhetskunnandet har Prevas även byggt upp s.k. expertcentra och specialistkompetenser som täcker in allt från mekanik, elektronik och mjukvara till projektledning.

Prevas arbetar med flera världsledande företag, t.ex. ABB, Atlas Copco, Bombardier, Danfoss, Ericsson, Maquet Critical Care, Novo Nordisk, Saab, Vestas och Volvo.

Moderbolaget

JANUARI – MARS

Omsättningen uppgick till 107,3 Mkr (125,6) och resultatet efter finansiella poster uppgick till 2,6 Mkr (5,7).

Risker och osäkerhetsfaktorer

Prevas har under det senaste året drabbats av den konjunkturavmattning som skett på marknaden genom bland annat sämre beläggningsgrad. Detta till följd av konsultköparnas varsel, sparprogram och långa beslutsprocesser. Under första kvartalet 2010 har marknadsläget förbättrats men det kan inte uteslutas att konjunkturförbättringen stannar av vilket kommer att påverka Prevas negativt gällande ordergång och beläggningsgrad.

Prevas arbetar med ett antal grundläggande principer för hantering av risker i olika delar av verksamheten. En effektiv riskhantering är en kontinuerlig process som bedrivs inom ramen för den operativa styrningen och utgör ett naturligt led i den löpande uppföljningen av verksamheten. Exempel på verksamhets- och marknadsrelaterade risker är; konkurrens och prispress, våra kunders utveckling, kundförluster, konjunkturrisiker samt valuta och ränterisker.

De åtgärder bolaget vidtagit de senaste 12 månaderna har dock bidragit till att både den operativa och den finansiella risksituationen har förbättrats.

Redovisningsprinciper

Denna delårsrapport i sammandrag för koncernen har upprättats i enlighet med IAS 34 Delårsrapportering samt tillämpliga bestämmelser i årsredovisningslagen. Delårsrapporten för moderbolaget har upprättats i enlighet med årsredovisningslagens 9 kapitel, Delårsrapport.

De omarbetade redovisningsstandards som berör Prevas från och med 2010 är IFRS 3 Rörelseförvärv och IAS 27 Koncernredovisning och separata finansiella rapporter.

Omarbetningarna medför ändringar avseende redovisning av transaktionsutgifter vid förvärv samt effekter av omvärdering av tilläggsköpeskillningar som redovisas i årets resultat. Dessa ändringar har endast framåtriktade effekter. Från och med 2010 finns innehav utan bestämmande inflytande. Den omarbetade IAS 27 har effekt på benämningen men ingen effekt på de belopp som redovisas i denna rapport.

Utöver ovan nämnda ändringar har samma redovisningsprinciper och beräkningsgrunder tillämpats som i den senaste årsredovisningen.

Stockholm den 30 april 2010, Prevas AB (publ)
Mats Lundberg, CEO Prevas AB

KOMMANDE RAPPORTER

- Delårsrapport jan-juni, 16 juli 2010
- Delårsrapport jan-sept, 22 oktober 2010
- Bokslutskommuniké 2010, 4 februari 2011

INFORMATION

För ytterligare information kontakta:

Mats Lundberg, CEO, tfn. 08-726 40 02, 0733-37 75 40

Mats Åström, CFO, tfn. 021-360 19 34, 070-191 31 65

Denna delårsrapport har inte varit föremål för granskning av bolagets revisorer.

Publicerad 2010-04-30, 8:30 CET. Informationen är sådan som Prevas AB (publ) ska offentliggöra enligt lagen om värdepappersmarknaden och/eller lagen om handel med finansiella instrument.

Koncernens räkenskaper

RESULTATRÄKNINGAR i sammandrag, Tkr	2010 Kv 1	2009 Kv 1	2009 Helår
Nettoomsättning	132 584	152 099	513 235
Aktiverat arbete	–	1 474	1 654
Övriga externa kostnader	–32 079	–36 958	–118 276
Personalkostnader	–90 593	–106 293	–402 838
Resultat före avskrivningar	9 912	10 322	–6 225
Avskrivningar av immateriella anläggningstillgångar	–1 599	–1 572	–7 185
Avskrivningar av materiella anläggningstillgångar	–1 483	–1 626	–5 925
Rörelseresultat	6 830	7 124	–19 335 ¹⁾
Finansnetto	–650	–293	–641
Resultat före skatt	6 180	6 831	–19 976
Skatt	–1 683	–1 922	4 626
Periodens resultat	4 497	4 909	–15 350
Periodens resultat hänförligt till moderbolagets aktieägare	4 448	4 909	–15 350
Periodens resultat hänförligt till innehav utan bestämmande inflytande	49	–	–
Resultat per aktie före utspädning	0,44 kr	0,49 kr	–1,52 kr
Resultat per aktie efter utspädning	0,44 kr	0,49 kr	–1,52 kr

RAPPORT ÖVER TOTALRESULTATET i sammandrag, Tkr	2010 Kv 1	2009 Kv 1	2009 Helår
Periodens resultat	4 497	4 909	–15 350
Övrigt totalresultat:			
Periodens omräkningsdifferenser	–2 329	1 864	–440
Periodens summa totalresultat	2 168	6 773	–15 790
Periodens totalresultat hänförligt till moderbolagets ägare	2 119	6 773	–15 790
Periodens totalresultat hänförligt till innehav utan bestämmande inflytande	49	–	–

UTFALL PER RÖRELSEGRÄN	2010 Kv 1	2009 Kv 1	2009 Helår
Rörelsens intäkter, Tkr			
Produktutveckling	93 955	111 881	369 977
Industrisystem	38 629	40 218	143 258
Totalt	132 584	152 099	513 235
Rörelseresultat, Tkr			
Produktutveckling	340	400	–38 580 ²⁾
Industrisystem	6 490	6 724	19 245 ²⁾
Totalt	6 830	7 124	–19 335 ³⁾
Rörelsemarginal, %			
Produktutveckling	0,4 %	0,4 %	–10,4 %
Industrisystem	16,8 %	16,7 %	13,4 %
Totalt	5,2 %	4,7 %	–3,8 %

1) Inkluderar åtgärds paket kvartal 2 och 4 med beloppet 16 456 Tkr.

2) Inkluderar åtgärds paket kvartal 2 och 4 med beloppet 13 696 Tkr.

3) Inkluderar åtgärds paket kvartal 2 och 4 med beloppet 2 760 Tkr.

Koncernens räkenskaper (forts.)

BALANSRÄKNING i sammandrag, Tkr	2010 31 mars	2009 31 mars	2009 31 dec
Goodwill	108 754	108 164	110 117
Övriga immateriella anläggningstillgångar	18 187	25 070	19 804
Materiella anläggningstillgångar	13 872	15 601	14 519
Långfristiga fordringar	–	249	–
Uppskjuten skattefordran	4 877	648	5 023
Kortfristiga fordringar	129 418	159 715	128 452
Kassa och bank	12 687	25 757	11 765
Summa tillgångar	287 795	335 204	289 680
Eget kapital hänförligt till moderbolagets ägare	154 611	174 120	152 492
Eget kapital hänförligt till innehav utan bestämmande inflytande	98	–	–
Långfristiga avsättningar	807	2 161	813
Uppskjuten skatteskuld	8 977	11 108	8 743
Långfristiga räntebärande skulder	21 071	22 633	31 800
Kortfristiga räntebärande skulder	4 003	3 807	3 987
Övriga kortfristiga skulder	98 228	121 375	91 845
Summa skulder och eget kapital	287 795	335 204	289 680

FÖRÄNDRINGAR I EGET KAPITAL i sammandrag, Tkr	2010 31 mars	2009 31 mars	2009 31 dec
Ingående balans	152 492	181 248	181 248
Periodens summa totalresultat hänförligt till moderbolagets ägare	2 119	6 773	–15 790
Periodens summa totalresultat hänförligt till innehav utan bestämmande inflytande	49	–	–
Personaloptionsprogram	–	1 215	2 150
Innehav utan bestämmande inflytande	49	–	–
Utdelning	–	–15 116	–15 116
Utgående balans	154 709	174 120	152 492

ANALYS AV KASSAFLÖDET, Tkr	2010 Kv 1	2009 Kv 1	2009 Helår
Den löpande verksamheten			
Resultat före skatt	6 180	6 831	–19 976
Justering för poster som inte ingår i kassaflödet	2 789	3 168	13 526
Betald inkomstskatt	–555	–5 864	–5 097
Kassaflöde från den löpande verksamheten före förändring av rörelsekapital	8 414	4 135	–11 547
Kassaflöde från förändringar i rörelsekapital			
Förändring av rörelsefordringar	–966	–3 347	27 916
Förändring av rörelseskulder	5 255	9 490	–7 419
Kassaflöde från den löpande verksamheten	12 703	10 278	8 950
Investeringsverksamheten			
Förvärv av verksamhet och aktier exkl. likvida medel	–	–	–4 592
Investeringar i immateriella anläggningstillgångar	–20	–1 518	–2 113
Investeringar i materiella anläggningstillgångar	–836	–2 119	–5 335
Kassaflöde från investeringsverksamheten	–856	–3 637	–12 040
Finansieringsverksamheten			
Förändring av räntebärande skulder	–10 713	702	9 974
Personaloptionsprogram	–	1 215	2 150
Utbetald utdelning	–	–	–15 116
Kassaflöde från finansieringsverksamheten	–10 713	1 917	–2 992
Periodens kassaflöde	1 134	8 558	–6 082
Likvida medel vid årets början	11 765	16 745	16 745
Kursdifferens i likvida medel	–212	454	1 102
Likvida medel vid periodens slut	12 687	25 757	11 765
Periodens kassaflöde	1 134	8 558	–6 082

Koncernens räkenskaper (forts.)

NYCKELTAL	2010 Kv 1	2009 Kv 1	2009 Helår
Resultatmarginal före avskrivningar/EBITDA	7,5 %	6,8 %	-1,2 %
Rörelsemarginal/EBIT	5,2 %	4,7 %	-3,8 %
Resultatmarginal	4,7 %	4,5 %	-3,9 %
<i>Antalet utestående aktier vid rapportperiodens utgång</i>			
före utspädning	10 102	10 078	10 102
efter utspädning	10 102	10 177	10 102
<i>Genomsnittligt antal utestående aktier</i>			
före utspädning	10 102	10 003	10 072
efter utspädning	10 102	10 041	10 072
Resultat per aktie före utspädning	0,45 kr	0,49 kr	-1,52 kr
Resultat per aktie efter utspädning	0,45 kr	0,49 kr	-1,52 kr
Eget kapital per aktie före utspädning	15,31 kr	17,28 kr	15,09 kr
Eget kapital per aktie efter utspädning	15,31 kr	17,26 kr	15,09 kr
Soliditet	54 %	52 %	53 %
Avkastning på sysselsatt kapital, %	3,8 %	3,8 %	-9,1 %
Avkastning på eget kapital, %	2,9 %	2,8 %	-9,3 %
Medelantal medarbetare	432	511	472
Antal arbetsdagar	62	62	250
Omsättning per medarbetare i Tkr	307	298	1 087

Moderbolagets räkenskaper

	2010 Kv 1	2009 Kv 1	2009 Helår
RESULTATRÄKNINGAR i sammandrag, Tkr			
Nettoomsättning	107 264	125 647	418 476
Aktiverat arbete	–	1 236	1 296
Övriga externa kostnader	–27 881	–32 546	–105 730
Personalkostnader	–72 643	–83 298	–322 064
Avskrivningar av immateriella anläggningstillgångar	–2 703	–2 691	–11 680
Avskrivningar av materiella anläggningstillgångar	–848	–989	–3 417
Rörelseresultat	3 189	7 359	–23 119
Resultat från andelar i koncernföretag	–	–1 447	–988
Ränteintäkter och liknande resultatposter	156	466	772
Räntekostnader och liknande resultatposter	–759	–721	–1 320
Resultat efter finansiella poster	2 586	5 657	–24 655
Bokslutsdispositioner	–	–	12 750
Skatt	–722	–1 868	2 528
Periodens resultat	1 864	3 789	–9 377

	2010 31 mars	2009 31 mars	2009 31 dec
BALANSRÄKNINGAR i sammandrag, Tkr			
Immateriella anläggningstillgångar	21 575	32 838	24 259
Materiella anläggningstillgångar	4 419	6 327	4 968
Finansiella anläggningstillgångar	41 677	43 506	41 677
Kortfristiga fordringar	104 199	126 791	98 039
Kassa och bank	2 443	16 754	5 843
Summa tillgångar	174 313	226 216	174 786
Eget kapital	73 171	83 537	71 307
Obeskattade reserver	–	12 750	–
Avsättningar	807	2 062	813
Långfristiga räntebärande skulder	14 300	16 500	25 146
Kortfristiga räntebärande skulder	2 200	2 200	2 200
Övriga kortfristiga skulder	83 835	109 167	75 320
Summa skulder och eget kapital	174 313	226 216	174 786



2010 firar Prevas 25-årsjubileum och är idag ledande i Norden inom inbyggda system och industriell IT. Vi är huvudleverantör och innovativ utvecklingspartner till ledande företag inom branscher som life science, telekom, fordon, försvar, energi samt verkstadsindustri. Grundstommen i Prevas är utveckling av intelligens i produkter och industrisystem till världsledande företag. Kännetecknande för Prevas lösningar är innovation, kvalitetssäkring och leveranssäkerhet. Kontor finns i Sverige, Danmark, Norge, Förenade Arabemiraten och Indien med drygt 500 medarbetare. Prevas är börsnoterade sedan 1998, NASDAQ OMX Nordiska Börs Stockholm.

Prevas AB (publ) Org nr 556252-1384
Box 4, 721 03 Västerås, Telefon 021-360 19 00, Fax 021-360 19 29
info@prevas.se, www.prevas.se