

Delårsrapport januari - juni 2016

Västerås, 19 juli 2016



APRIL - JUNI 2016

- Nettoomsättning 191,3 Mkr (183,4)
- Resultat före av- och nedskrivningar 3,4 Mkr (-0,6)
- Rörelseresultat EBIT 0,7 Mkr (-3,9)
- Rörelsemarginal EBIT 0,4 % (-2,1)
- Resultat efter skatt 0,4 Mkr (-2,5)
- Resultat per aktie 0,01 kr (-0,22)

JANUARI - JUNI 2016

- Nettoomsättning 367,6 Mkr (369,1)
- Resultat före av- och nedskrivningar 9,1 Mkr (3,7)
- Rörelseresultat EBIT 3,8 Mkr (-2,5)
- Rörelsemarginal EBIT 1,0 % (-0,7)
- Resultat efter skatt 2,3 Mkr (-1,4)
- Resultat per aktie 0,16 kr (-0,12)

Bra orderingång och framtidssatsningar



Karl-Gustav Ramström
CEO HAR ORDET

KOMMANDE RAPPORTER

Delårsrapport januari - september,
27 oktober 2016

Bokslutskommuniké 2016,
9 februari 2017

MER INFORMATION

Karl-Gustav Ramström, CEO
Tel: 021-360 19 00
Mobil: 070-349 20 90
E-mail: karl-gustav.ramstrom@prevas.se

Andreas Lindahl, CFO
Tel: 021-360 19 34
Mobil: 070-547 08 25
E-mail: andreas.lindahl@prevas.se

Denna delårsrapport har inte varit föremål för granskning av bolagets revisorer.

Informationen är sådan som Prevas AB (publ) ska offentliggöra enligt lagen om värdepappersmarknaden och/eller lagen om handel med finansiella instrument. Informationen lämnades för offentliggörande tisdag den 19 juli 2016 kl 08.30.

RESULTAT

Intäkterna ökade och rörelseresultatet har förbättrats jämfört med föregående år. Kvartalet har ett par arbetsdagar mer än föregående år men rörelseresultatet har även belastats med kostnader avseende åtgärdsprogrammet. På våra regioner ser vi en ökad beläggning vilket är en följd av förbättrad orderingång. Detta tillsammans med den nya effektivare organisationen och pågående åtgärdsprogram gör att vi börjar se förbättringar i det operativa resultatet.

Flera spännande projekt har startats under perioden. En kollaborativ robotlösning som främjar visionen industri 4.0 till bilindustrin, logistikorder till tillverkningsindustrin och en uppkopplad underhållslösning till Quintus Technologies, är några exempel. Stora projekt och konsultuppdrag har även startats inom life science, process- och telekomindustrin.

Ett kostnadsbesparingsprogram inleddes i början av andra kvartalet med målsättning att på årsbasis sänka våra kostnader med minst 20 Mkr. Det gör vi genom att se över fasta kostnader, reducera köpta tjänster samt optimera funktionerna för ledning, sälj och support. Besparingsprogrammet bedöms vara kostnadsneutralt för Prevas under 2016 och ger full effekt från och med 2017.

SMARTA PRODUKTER, FABRIKER OCH TJÄNSTER

Ny teknik, digitalisering och globalisering förändrar världen och sättet att arbeta och göra affärer. Behovet hos våra kunder att höja innovationstakten vad gäller produktutveckling och tjänsteutbud samtidigt som man behöver öka produktiviteten i sina leveranskedjor ökar hela tiden.

Smarta flexibla automatiserade fabriker med optimerade flöden och värdekedjor som möjliggör produktion av kundanpassade små serier med hög kvalitet och korta leveranstider. Smarta tjänster, underhåll och support som bygger på uppkopplade lösningar innebär en nära och ständig interaktion med slutanvändarna. Uppkopplade skyddsdräkter som larmar när man är i sjönöd, mobil hjärtövervakning som skickar signal till läkare när man behöver hjälp är lösningar vi utvecklat. Exempelen är många på vad man kan göra med ny teknik och digitalisering.

Tekniken som behövs, Internet of Things, industri 4.0 och molntjänster, finns till stor del redan idag och det handlar mera om att dra fördel av den på rätt sätt. Detta görs genom att ta till vara på den mångåriga kunskap och erfarenhet som idag finns inom industrin för att tillsammans skapa nya arbetssätt och processer. Avgörandet ligger i hur snabb man är på att anpassa sig till den nya tekniken och digitaliseringens möjligheter. Ett område där Prevas utgör en viktig katalysator genom sitt gedigna verksamhetskunnande.

FORTSATT EXPANSION

Vi ser flera anledningar till att vara positiva inför framtiden. Inom våra fokusområden produktutveckling, inbyggda system, industriell IT och automation satsar vi nu på att möta industrins framtida behov. Ett ökat intresse finns från företag att utveckla nya innovativa och uppkopplade produkter samtidigt som kravet att effektivisera och automatisera sin produktion accelererar. Det är min absoluta övertygelse att när vi kraftsamlar runt hela företagets kompetens och säkerställer bästa möjliga leverans till kunden, det är då vi vinner våra kunders förtroende och blir en strategisk samarbetspartner till dem. Det är ett samarbete som dessutom ger bättre möjligheter att genom ett bredare erbjudande hämta hem större affärer, vilket också gör oss mer konkurrenskraftiga. Vi har under första halvåret tagit hem flera viktiga order som stärker oss i vår tro på våra pågående satsningar. Som ett led i vår framtidssatsning finns också behov på samtliga regioner att inom prioriterade teknikområden anställa fler medarbetare.

Den 22 september genomför vi vår årliga Produktivitetssdagen (på World Trade Center i Stockholm). Det är en mycket uppskattad konferens för industrikunder där de får möjlighet att lyssna på intressanta föredrag och diskutera olika frågor. I år är Leif Östling (tidigare VD på Scania och nuvarande ordförande i Svenskt Näringsliv) huvudtalare och moderator för konferensen är Renata Chlumska (professionell äventyrare).

Karl-Gustav Ramström,
CEO Prevas AB

Verksamhet

Prevas är ett IT-företag som levererar tekniska lösningar och tjänster till kunder som strävar efter ökad produktivitet och innovationskraft.

MARKNAD

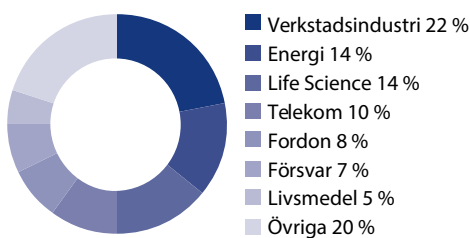
Marknaden kring större städer som Stockholm, Göteborg och Köpenhamn utvecklas positivt och fortsätter att växa. Även i Oslo dyker det upp nya alternativa marknader och möjligheter i eftersvaret till oron för det låga oljepriset. Svårigheter att rekrytera kompetenta ingenjörer har därför blivit en klart hämmande faktor i dessa regioner. Många företag, framförallt i den tillverkande industrin, fortsätter dock med omorganisationer, besparingsprogram samt personalneddragningar vilket har en viss negativ inverkan på konsultaffärerna.

Prevas kunder är spridda inom många branscher. De fem största kunderna har under perioden svarat för 24 procent av omsättningen. Fördelningen mellan branscherna är i stort oförändrad. Den bransch som ökat något är life science.

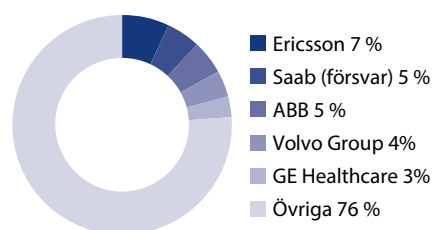
De nya möjligheter och utmaningar som digitaliseringsvägen innebär är något som Prevas fokuserar alltmer på. Prevas har fått fler strategiska uppdrag där nya innovativa lösningar efterfrågas. Exempelvis uppkopplade medicintekniska produkter för sjuk- och hälsovården, molnbaserade och uppkopplade service- och underhållssystem och avancerade fabrikslösningar. Här är Prevas kompetens inom utveckling av smarta uppkopplade produkter och produktionseffektivisering viktiga komponenter för att leverera kundnytta.

Tekniken kring Internet of Things och Industry 4.0 blir alltmer ett viktigt medel för att uppnå global konkurrenskraft för både industriföretag och för samhällsfunktioner. Prevas erbjuder allt ifrån uppkopplade sensorer, analys av molndata, smart service till utveckling av nya affärsmodeller och interna processer. En mycket viktig faktor i uppkopplade system är också säkerhet. Prevas är projektpartner till Lunds Tekniska Högskola som driver ett uppmärksammat Vinnova-forskningsprojekt inom området IoT-säkerhet med syfte att hitta effektiva metoder för säkerhetsuppdateringar.

BRANSCHINDELNING - 2016 Q1-2



DE STÖRSTA KUNDERNA - 2016 Q1-2



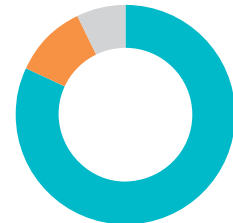
ERBJUDANDE

Genom att ständigt utveckla och utvecklas tar Prevas tillvara på teknikens och digitaliseringens möjligheter. Prevas erbjuder lösningar och konsulttjänster för många branscher. Våra specialistområden är i vissa fall utvecklade för ett specifikt segment. I andra fall kan de användas i flera branscher, men anpassas till en viss applikation eller ett visst kundbehov.

Life science är ett av våra specialistområden. Digital hälsa med hjälp av uppkopplade mät- och analysverktyg kommer att spela en viktig roll i framtidens hälso- och sjukvårdssystem. Här letar man ständigt efter lösningar för att uppfylla människans strävan efter att leva längre och att effektivisera sjukvården. Man behöver nya innovativa helhetslösningar med ökad användarvänlighet och mobila kommunikationslösningar där kombinationen av ny och beprövad teknik blir allt viktigare.

Produkter blir alltmer komplexa och elektronik förekommer överallt i dagens samhälle, i allt från bilar, tåg, flygplan, medicinteknisk utrustning, industrirobotar till moderna vitvaror. En bra test- och verifieringsmodell är viktig för produktens framgång, för att förkorta utvecklingstider

OMSÄTTNING FÖRDELAT PER SEGMENT, 2016 Q1-2



■ Sverige 82 %
■ Danmark 11 %
■ Övriga länder 7 %

INNOVATION OF GROWTH

Sedan tidernas begynnelse är det innovativa idéer som utvecklat världen. I ett globalt samhälle krävs en innovationstakt snabbare än någonsin för att säkra tillväxten. Sedan starten 1985 har Prevas uppgift varit att med hög teknisk kompetens och innovativa lösningar skapa tillväxt för sina kunder.

TRÄFFA OSS PÅ

Produktivitetdagen, Stockholm,
22 sep 2016

Arbetsmarknadsdag ARKAD, Lund,
16 nov 2016

Embedded Conference Scandinavia,
Stockholm, **22-23 nov 2016**

Arbetsmarknadsdag LINK, Linköping,
29 nov 2016

UNDER SKALET

Under skalet är en webb-TV serie som Prevas producerar tillsammans med Ny Teknik. Filmerna publiceras av Ny Teknik på www.nyteknik.se/underskalet.

FÖLJ OSS



och höja produktkvalitén. Prevas kunskaper inom testsystemlösningar är nödvändiga för att kunna testa dagens komplexa inbyggda produkter.

Allt fler kunder väljer också att använda Prevas som partner för att sänka livscykelkostnaderna för produkter och system. Prevas har tagit fram ett uppskattat koncept för LifeCycle & Application Management.

För industrin blir övergripande IT-lösningar för styrning och övervakning av produktionsprocesser alltmer verksamhetsavgörande. Prevas specialistområde inom produktionsstyrning knyter samman gapet mellan affärssystem och automations-system. Ett kraftfullt verktyg skapas därmed för controllers, produktionsplanerare, processoperatörer och försäljningsavdelningen. Kostnadseffektiva lösningar utvecklas som ger ökad kapacitet, produktivitet, flexibilitet, spårbarhet, kvalitet och lönsamhet. Vinsterna är många.

Vidare är logistiken inom fabriker centrala och här har Prevas en både mångårig och unik kompetens som efterfrågas av många kunder.

För att uppnå en effektiv och hållbar tillverkning behövs automation och robotlösningar. Moderna robotlösningar resulterar i ökad produktionstakt och produktkvalitet samt färre driftstopp och lägre kostnader. Prevas specialistområde robotlösningar har ett stort applikationskunnande. Med spetskompetens inom systemkonstruktion och mekanisk konstruktion samt robotprogrammering kan vi bygga upp konkurrenskraftiga och kompletta robotbaserade produktionsanläggningar.

VIKTIGA HÄNDELSER UNDER PERIODEN

- **Flera viktiga order har kommit in under perioden från bland annat life science, tillverknings-, process-, fordon- och telekomindustrin.**
- **Inlett ett kostnadsbesparingsprogram.** I slutet av föregående år genomförde Prevas en organisationsförändring. Syftet var att få ett tydligare fokus på kunder och samtidigt uppnå en effektivare organisation baserad på större regioner där kunder lättare kan ta del av Prevas alla erbjudanden.

Nästa steg för att säkerställa en förbättrad lönsamhet har tagits. Ett kostnadsbesparingsprogram startades andra kvartalet för att ytterligare effektivisera verksamheten. På årsbasis ska besparingsprogrammet sänka företagets kostnader med minst 20 Mkr.

Besparingsprogrammet kommer att genomföras under 2016 och innefattar en översyn av fasta kostnader, reducering av köpta tjänster samt optimering av funktionerna för ledning, sälj och support. Besparingsprogrammet bedöms vara kostnadsneutralt för Prevas under 2016 och ge full effekt från och med 2017.

- **Ny order på Prevas underhållslösning Infor EAM** har tagits emot från Quintus Technologies. Prevas ska leverera en underhållslösning som stärker proaktivt underhåll, minskar stopptider i produktion, ger bättre underlag för planering och reservdelshantering samt utökad kvalitetskontroll för certifikat och andra styrande regelverk i produktionen.
- Det danska företaget Ambu har lanserat en ny generation av uppkopplade dockor för att öva hjärt-lungräddning (HLR), med inbyggd **elektronik och programvara utvecklad av Prevas**. Plötsligt hjärtstillestånd står för omkring 15 procent av alla dödsfall i Västvärlden. Ett betydande antal liv kan räddas om fler människor har kunskaper om HLR och för att uppnå det målet är övningsdockor viktiga.
- **Simplex Motion vann Inission och Prevas innovations-tävling.** 2016 års final bestod av tre mycket starka bidrag. Simplex Motion tog slutligen hem prischecken på 1 250 000 kronor med innovationen SM100A, en integrerad servomotor utan extern enkoder. 250 000 kr i utvecklingstjänster från Prevas och 1 000 000 kr i tillverknings-tjänster från Inission. Syftet med tävlingen är att hjälpa nya entreprenörer och idéer att växa och frodas men också att uppmärksamma den svenska industrin som tillverkar elektronikprodukter.

Finansiell information, koncernen

OMSÄTTNING

APRIL - JUNI

Nettoomsättningen uppgick till 191,3 Mkr (183,4). Antal arbetsdagar uppgick till 62 st (59). Nettoomsättning per medarbetare uppgick till 343 Tkr (320).

JANUARI - JUNI

Nettoomsättningen uppgick till 367,6 Mkr (369,1). Antal arbetsdagar uppgick till 123 st (121). Nettoomsättning per medarbetare uppgick till 665 Tkr (637 Tkr).

RESULTAT

APRIL - JUNI

Rörelseresultatet EBIT uppgick till 0,7 Mkr (-3,9) vilket ger en rörelsemarginal på 0,4 procent (-2,1). Resultatet före av- och nedskrivningar EBITDA uppgick till 3,4 Mkr (-0,6) vilket ger en resultatmarginal före av- och nedskrivningar på 1,8 procent (-0,4). Resultat efter skatt uppgick till 0,4 Mkr (-2,5). Beläggningsgraden har under kvartalet haft en positiv utveckling.

Resultatet har belastats av engångskostnader som härrör från det initierade åtgärdsprogrammet med 2,0 Mkr samt reservering avseende en potentiell tvist.

JANUARI - JUNI

Rörelseresultatet EBIT uppgick till 3,8 Mkr (-2,5) vilket ger en rörelsemarginal på 1,0 procent (-0,7). Resultatet före av- och nedskrivningar EBITDA uppgick till 9,1 Mkr (3,7) vilket ger en resultatmarginal före av- och nedskrivningar på 2,5 procent (1,0). Resultat efter skatt uppgick till 2,3 Mkr (-1,4).

Resultatet har belastats av engångskostnader som härrör från det initierade åtgärdsprogrammet med 2,0 Mkr samt reservering avseende en potentiell tvist.

KASSAFLÖDE, LIKVIDA MEDEL OCH FINANSIERING

Kassaflödet från den löpande verksamheten uppgick första halvåret till 18,8 Mkr (16,0). Tillgängliga likvida medel uppgick vid periodens slut till 37,5 Mkr (34,3) varav ej utnyttjad checkkredit om 36,8 Mkr (28,9). Prevas kreditfacilitet, som

avser checkkredit och bankgarantier, har under kvartalet utökats med 10 Mkr.

FINANSIELL STÄLLNING

Eget kapital uppgick vid periodens slut till 146,9 Mkr (151,4), vilket ger en soliditet om 42 procent (41). Eget kapital per aktie uppgick till 14,33 kr (14,78).

MEDARBETARE

Medelantalet medarbetare uppgick under halvårsperioden till 555 (579), varav 422 (450) i Sverige, 58 (49) i Danmark, 50 (53) i Övriga segment samt 25 (27) centralt. Antalet medarbetare vid periodens slut uppgick till 586 (601), varav andelen kvinnliga medarbetare var 12 procent.

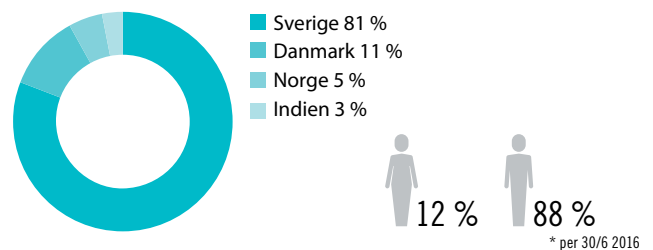
INVESTERINGAR

Under kvartalet uppgick koncernens investeringar i anläggningstillgångar till 0,5 Mkr (0,8) varav 0,3 Mkr (0,2) avsåg maskiner och inventarier samt 0,2 Mkr (0,6) produktutveckling och immateriella tillgångar. Utöver dessa uppgår anskaffningsvärden för leasingbilar till 1,8 Mkr (2,1).

VERKSAMHETSSTARKA NYCKELTAL, PROJEKT I TID

Som en del av företagets certifierade kvalitetssystem mäts ständigt kundnöjdhet, leveranssäkerhet och garantiarbete. Prevas har sedan starten 1985, ett mycket högt antal nöjda kunder samt unikt bra kvalitetstal gällande leveranssäkerhet och garanti. Prevas har en kundnöjdhet på 8,6 (skala från 1 till 10). Detta tillsammans med att en stor del av våra projekt levererats i tid, gör att Prevas värderas högt av kunderna.

TOTALT ANTAL MEDARBETARE *



Nyckeltal per kvartal

	2016	2016	2015	2015	2015	2015	2014	2014	2014	2014
	Kv 2	Kv 1	Kv 4	Kv 3	Kv 2	Kv 1	Kv 4	Kv 3	Kv 2	Kv 1
Rörelsens intäkter, Mkr	191,3	176,3	184,4	147,9	183,4	185,7	187,1	161,4	189,7	188,1
Rörelseresultat, Mkr	0,7	3,0	-15,4	0,2	-3,9	1,4	1,0	7,2	0,1	7,9
Rörelsemarginal i %	0,4	1,7	-8,4	0,2	-2,1	0,7	0,5	4,5	0,1	4,2
Antal arbetsdagar	62	61	63	66	59	62	62	66	59	62
Antal anställda vid periodens slut	586	590	579	592	601	613	606	615	622	601
Antal anställda, medeltal	561	551	554	539	574	584	573	556	574	580
Nettoomsättning/anställd, Tkr	343	320	333	274	322	318	327	290	331	324
Soliditet, %	42	43	40	43	41	42	41	42	37	38
Resultat per aktie, kr	0,01	0,16	-0,68	0,04	-0,22	0,10	0,12	0,57	0,02	0,51
Eget kapital per aktie, kr	14,33	14,29	14,09	14,79	14,78	15,03	14,95	14,87	14,27	14,22

OMSÄTTNING MODERBOLAGET

JANUARI - JUNI

Omsättningen uppgick till 278,7 Mkr (275,4) och resultatet efter finansiella poster uppgick till 0,1 Mkr (-3,2).

RISKER OCH OSÄKERHETSFAKTORER

Prevaskoncernen inklusive moderbolaget arbetar med ett antal grundläggande principer för hantering av risker i olika delar av verksamheten. En effektiv riskhantering är en kontinuerlig process som bedrivs inom ramen för den operativa styrningen och utgör ett naturligt led i den löpande uppföljningen av verksamheten. Exempel på verksamhets- och marknadsrelaterade risker är; konkurrens och prispress, negativ utveckling hos våra kunder, konjunkturrisiker samt valuta- och ränterisker. Det är Prevas bedömning att de externa riskerna har ökat något senaste åren men att kvartal två 2016 inte har medfört någon ökad riskexponering, utan att det interna arbetet med att förbättra verksamheten har reducerat de operativa riskerna något. Andra risker är konkurrensen om kvalificerade medarbetare. Utifrån Prevas position på marknaden som marknadsledare inom vissa områden, är det viktigt att attrahera och rekrytera de absolut bästa personerna.

TRANSAKTIONER MED NÄRSTÅENDE

De typer av transaktioner som finns är redovisade i årsredovisningen 2015 under not 25 och är till största delen hänförliga till inköp och försäljning mellan koncernbolag. Transaktioner sker till marknadsmässiga villkor.

REDOVISNINGSPRINCIPER

Denna delårsrapport har upprättats i enlighet med IAS 34 Delårsrapportering. Koncernredovisningen har upprättats enligt International Financial Reporting Standards, IFRS, såsom de har antagits av EU, och i tillämpliga delar den svenska årsredovisningslagen.

Moderbolagets redovisning har upprättats enligt årsredovisningslagen och rekommendationen RFR 2 Redovisning för juridiska personer.

Nya eller ändrade IFRS eller tolkningar 2016 har inte haft någon väsentlig inverkan på de finansiella rapporterna.

Koncernen och moderbolaget tillämpar samma redovisningsprinciper och beräkningsgrunder som i årsredovisningen för 2015.

Upplysningar enligt IAS 34.16A (tilläggsinformation) framkommer förutom i de finansiella rapporterna och dess tillhörande noter även i övriga delar av delårsrapporten.

FINANSIELLA INSTRUMENT

Redovisat värde på likvida medel, kundfordringar, upparbetad ej fakturerad intäkt, räntebärande skulder och leverantörsskulder bedöms utgöra en approximation av verkligt värde för dessa fordringar och skulder.

Villkorade tilläggsköpeskillingar uppgår till 4,1 Mkr (12,2 Mkr). Tilläggsköpeskillingar värderas till verkligt värde enligt nivå 3 och den mest betydelsefulla parametern vid värderingen är bedömd intjäning i förvärvade rörelser. Slutliga tilläggsköpeskillingar kan falla ut i intervallet 1-4,1 Mkr.

NYCKELTAL

Från och med 3 juli 2016 tillämpas ESMA's (European Securities And Markets Authority) "Riktlinjer – Alternativa nyckeltal". Definitionerna av Prevas nyckeltal återfinns på sidan 37 i årsredovisningen för 2015. De alternativa nyckeltalen används för att ge en mer utförlig beskrivning av hur den operativa verksamheten utvecklas såsom EBITDA medan andra alternativa nyckeltal fokuserar på ägarperspektivet såsom olika avkastningsmått.

Västerås den 19 juli 2016
Prevas AB (publ)

Karl-Gustav Ramström, CEO Prevas AB

Styrelsen och verkställande direktören försäkrar att delårsrapporten ger en rättvisande översikt av moderbolagets och koncernens verksamhet, ställning och resultat samt beskriver väsentliga risker och osäkerhetsfaktorer företaget och de företag som ingår i koncernen står inför.

Västerås den 19 juli 2016
Prevas AB (publ)

Göran Lundin
Ordförande

Karl-Gustav Ramström
President och CEO Prevas AB

Bengt Engström
Styrelseledamot

Ulrika Grönberg
Styrelseledamot

Peter Karlsten
Styrelseledamot

Bengt-Erik Lindgren
Vice Ordförande

Karin Holmström
Medarbetarrepresentant

Rickard Söderlund
Medarbetarrepresentant

Räkenskaper, koncernen

RESULTATRÄKNINGAR i sammandrag, Tkr	2016 Kv 2	2015 Kv 2	2016 Kv 1-2	2015 Kv 1-2	2015 Helår
Nettoomsättning	191 303	183 409	367 583	369 091	701 445
Aktiverat arbete	190	670	259	670	1 364
Övriga externa kostnader	-57 758	-51 437	-104 870	-97 985	-198 616
Personalkostnader	-130 300	-133 288	-253 865	-268 090	-497 004
Resultat före avskrivningar	3 435	-646	9 107	3 686	7 189
Avskrivningar immateriella anläggningstillgångar	-1 689	-1 992	-3 368	-3 679	-7 516
Nedskrivningar immateriella anläggningstillgångar					-12 588
Avskrivningar materiella anläggningstillgångar	-998	-1 215	-1 974	-2 494	-4 781
Rörelseresultat	748	-3 853	3 765	-2 487	-17 696
Finansnetto	-509	-191	-716	-492	4 282
Resultat efter finansiella poster	239	-4 044	3 049	-2 979	-13 414
Skatt *	143	1 575	-721	1 599	5 340
Periodens resultat	382	-2 469	2 328	-1 380	-8 074
Periodens resultat hänförligt till moderbolagets ägare	67	-2 269	1 645	-1 255	-7 742
Periodens resultat hänförligt till innehav utan bestämmande inflytande	315	-200	683	-125	-332
Resultat per aktie före och efter utspädning i kr	0,01 kr	-0,22 kr	0,16 kr	-0,12 kr	-0,77 kr

* Skatt 2015 påverkas positivt av tidigare års ej aktiverade underskottsavdrag.

RAPPORT ÖVER TOTALRESULTATET i sammandrag, Tkr	2016 Kv 2	2015 Kv 2	2016 Kv 1-2	2015 Kv 1-2	2015 Helår
Periodens resultat	382	-2 469	2 328	-1 380	-8 074
Poster som senare kan komma att omföras till periodens resultat;					
Omräkningsdifferenser hänförliga till utlandsverksamheter	274	-274	719	-450	-1 307
Periodens totalresultat efter skatt	656	-2 743	3 047	-1 830	-9 381
Periodens totalresultat hänförligt till moderbolagets ägare	341	-2 535	2 364	-1 736	-9 029
Periodens totalresultat hänförligt till innehav utan bestämmande inflytande	315	-208	683	-94	-352

BALANSRÄKNING i sammandrag, Tkr	2016 30 juni	2015 30 juni	2015 31 dec
Goodwill	134 828	145 349	133 332
Övriga immateriella anläggningstillgångar	10 279	15 411	11 977
Materiella anläggningstillgångar	13 430	15 756	13 849
Uppskjuten skattefordran	3 935	–	4 141
Summa anläggningstillgångar	162 472	176 516	163 299
Kortfristiga fordringar	185 231	187 300	195 406
Likvida medel	1 309	5 420	487
Summa omsättningstillgångar	186 540	192 720	195 893
SUMMA TILLGÅNGAR	349 012	369 236	359 192
Eget kapital hänförligt till moderbolagets ägare	144 742	149 309	142 378
Eget kapital hänförligt till innehav utan bestämmande inflytande	2 136	2 073	1 453
Eget kapital	146 878	151 382	143 831
Uppskjuten skatteskuld	9 705	11 251	9 775
Långfristiga avsättningar	–	7 700	990
Långfristiga räntebärande skulder	12 709	20 786	16 390
Summa långfristiga skulder	22 414	39 737	27 155
Kortfristiga avsättningar	5 227	6 140	8 559
Kortfristiga räntebärande skulder	35 141	32 443	45 446
Övriga kortfristiga skulder	139 352	139 534	134 201
Summa kortfristiga skulder	179 720	178 117	188 206
SUMMA SKULDER OCH EGET KAPITAL	349 012	369 236	359 192

FÖRÄNDRINGAR I EGET KAPITAL i sammandrag, Tkr	2016 30 juni	2015 30 juni	2015 31 dec
Ingående balans	143 831	154 412	154 412
Periodens summa totalresultat hänförligt till moderbolagets ägare	2 364	–1 736	–9 029
Periodens summa totalresultat hänförligt till innehav utan bestämmande inflytande	683	–94	–352
Förändring av innehav utan bestämmande inflytande	–	–1 200	–1 200
Utgående balans	146 878	151 382	143 831
Eget kapital hänförligt till moderbolagets ägare	144 742	149 309	142 378
Eget kapital hänförligt till innehav utan bestämmande inflytande	2 136	2 073	1 453

RÖRELSESEGMENT, april-juni 2016, Tkr	Sverige	Danmark	Övriga	Koncern-gemensamt och elimineringsar	Totalt koncernen
Försäljning till externa kunder	160 192	20 415	10 696	–	191 303
Försäljning till andra segment	636	1 204	673	–2 513	
Rörelseresultat före avskrivningar, EBITDA	4 709	1 936	–2 887	–323	3 435
Avskrivningar	–1 780	–433	–474	–	–2 687
Rörelseresultat, EBIT	2 929	1 503	–3 361		748
Finansiella poster				–509	–509
Resultat före skatt					239

RÖRELSESEGMENT, april-juni 2015, Tkr	Sverige	Danmark	Övriga	Koncern-gemensamt och elimineringsar	Totalt koncernen
Försäljning till externa kunder	148 981	18 903	15 525	–	183 409
Försäljning till andra segment	747	1 331	436	–2 514	
Rörelseresultat före avskrivningar, EBITDA	1 499	1 520	–2 636	–1 029	–646
Avskrivningar	–2 319	–492	–396	–	–3 207
Rörelseresultat, EBIT	–820	1 028	–3 032		–3 853
Finansiella poster				–191	–191
Resultat före skatt					–4 044

RÖRELSESEGMENT, januari-juni 2016, Tkr	Sverige	Danmark	Övriga	Koncern-gemensamt och elimineringsar	Totalt koncernen
Försäljning till externa kunder	300 654	40 872	26 057	–	367 583
Försäljning till andra segment	1 118	1 827	1 264	–4 209	
Rörelseresultat före avskrivningar, EBITDA	8 436	5 237	–3 396	–1 170	9 107
Avskrivningar	–3 667	–728	–947	–	–5 342
Rörelseresultat, EBIT	4 769	4 509	–4 343		3 765
Finansiella poster				–716	–716
Resultat före skatt					3 049

RÖRELSESEGMENT, januari-juni 2015, Tkr	Sverige	Danmark	Övriga	Koncern-gemensamt och elimineringsar	Totalt koncernen
Försäljning till externa kunder	301 794	36 938	30 359	–	369 091
Försäljning till andra segment	1 797	1 960	1 919	–5 676	
Rörelseresultat före avskrivningar, EBITDA	7 628	3 438	–3 421	–3 959	3 686
Avskrivningar	–4 717	–604	–852	–	–6 173
Rörelseresultat, EBIT	2 911	2 834	–4 273		–2 487
Finansiella poster				–492	–492
Resultat före skatt					–2 979

RÖRELSESEGMENT, januari-december 2015, Tkr	Sverige	Danmark	Övriga	Koncern-gemensamt och elimineringsar	Totalt koncernen
Försäljning till externa kunder	569 880	74 353	57 212	–	701 445
Försäljning till andra segment	3 244	4 288	4 066	–11 598	
Rörelseresultat före avskrivningar, EBITDA	15 561	5 432	–5 547	–8 257	7 189
Avskrivningar	–8 944	–1 385	–1 968	–	–12 297
Nedskrivningar	–12 588	–	–	–	–12 588
Rörelseresultat, EBIT	–5 971	4 047	–7 515		–17 696
Finansiella poster				4 282*	4 282
Resultat före skatt					–13 414

* 5 000 Tkr avser omvärdering av tilläggsköpeskilling i den svenska verksamheten.

ANALYS AV KASSAFLÖDE, i sammandrag, Tkr	2016 Kv 2	2015 Kv 2	2016 Kv 1-2	2015 Kv 1-2	2015 Helår
DEN LÖPANDE VERKSAMHETEN					
Resultat före skatt	239	-4 044	3 049	-2 979	-13 414
Justeringar för poster som inte ingår i kassaflödet	1 210	3 416	2 433	5 430	18 245
Betald inkomstskatt	-1 013	-720	-1 286	-2 963	-3 626
Kassaflöde från den löpande verksamheten före förändring av rörelsekapital	436	-1 348	4 196	-512	1 205
Förändringar av rörelsefordringar	-11 732	-757	5 864	2 694	-5 412
Förändringar av rörelseskulder	13 962	6 540	8 752	13 815	8 435
Kassaflöde från den löpande verksamheten	2 666	4 435	18 812	15 997	4 228
INVESTERINGSVERKSAMHETEN					
Förvärv av verksamheter och aktier exkl. likvida medel	-2 139	-875	-4 039	-875	-2 685
Investeringar i immateriella anläggningstillgångar	-217	-717	-286	-765	-1 411
Investeringar i materiella anläggningstillgångar	-295	-169	-526	-453	-988
Kassaflöde från investeringsverksamheten	-2 651	-1 761	-4 851	-2 093	-5 084
FINANSIERINGSVERKSAMHETEN					
Amortering på lån	-1 700	-1 700	-3 400	-4 013	-7 413
Förändring av checkkredit	1 754	248	-10 318	-6 611	6 943
Utbetald utdelning *	-	-1 200	-	-1 200	-1 200
Kassaflöde från finansieringsverksamheten	54	-2 652	-13 718	-11 824	-1 670
Periodens kassaflöde	69	22	243	2 080	-2 526
Likvida medel vid periodens början	1 017	5 650	487	3 577	3 577
Kursdifferens i likvida medel	223	-252	579	-237	-564
Likvida medel vid periodens slut	1 309	5 420	1 309	5 420	487

* Avser utdelning i innehav utan bestämmande inflytande.

NYCKELTAL, Tkr	2016 Kv 2	2015 Kv 2	2016 Kv 1-2	2015 Kv 1-2	2015 Helår
Resultatmarginal före av- och nedskrivningar/EBITDA	1,8 %	-0,4 %	2,5 %	1,0 %	1,0 %
Rörelsemarginal/EBIT	0,4 %	-2,1 %	1,0 %	-0,7 %	-2,5 %
Resultatmarginal	0,1 %	-2,2 %	0,8 %	-0,8 %	-1,9 %
<i>Antal utestående aktier vid rapportperiodens utgång, tusental</i>					
före och efter utspädning	10 102	10 102	10 102	10 102	10 102
<i>Genomsnittligt antal utestående aktier, tusental</i>					
före och efter utspädning	10 102	10 102	10 102	10 102	10 102
Resultat per aktie före och efter utspädning	0,01 kr	-0,22 kr	0,16 kr	-0,12 kr	-0,77 kr
Eget kapital per aktie före och efter utspädning			14,33 kr	14,78 kr	14,09 kr
Soliditet			42 %	41 %	40 %
Avkastning på sysselsatt kapital, %			1,9 %	-1,1 %	-5,9 %
Avkastning på eget kapital, %			1,6 %	0,9 %	-5,4 %
Medelantal medarbetare	561	574	555	579	562
Antal arbetsdagar	62	59	123	121	250
Omsättning per medarbetare i Tkr	343	320	665	637	1 248

Definitioner av nyckeltal, se sid 37 i Prevas årsredovisning 2015.

Räkenskaper, moderbolaget

RESULTATRÄKNINGAR i sammandrag, Tkr	2016 Kv 2	2015 Kv 2	2016 Kv 1-2	2015 Kv 1-2	2015 Helår
Nettoomsättning	148 529	135 231	278 674	275 406	524 950
Övriga externa kostnader	-52 533	-40 278	-92 063	-82 903	-165 537
Personalkostnader	-94 632	-97 117	-183 279	-194 027	-360 235
Av- och nedskrivningar immateriella anläggningkostnader	-1 243	-1 133	-2 313	-2 346	-4 555
Avskrivningar materiella anläggningstillgångar	-186	-210	-373	-426	-824
Rörelseresultat	-65	-3 507	646	-4 296	-6 201
Resultat från andelar i koncernföretag	-	1 800	-	1 800	-6 218
Ränteintäkter och liknande resultatposter	17	30	23	97	104
Räntekostnader och liknande resultatposter	-439	-409	-543	-757	-940
Resultat efter finansiella poster	-487	-2 086	126	-3 156	-13 255
Skatt	68	974	-117	1 048	505
Periodens resultat	-419	-1 112	9	-2 108	-12 750

BALANSRÄKNING i sammandrag, Tkr	2016 30 juni	2015 30 juni	2015 31 dec
Immateriella anläggningstillgångar	7 933	10 246	8 037
Materiella anläggningstillgångar	1 151	1 327	1 156
Finansiella anläggningstillgångar	63 511	69 860	62 692
Kortfristiga fordringar	138 243	142 396	153 482
Kassa och Bank	16	13	13
Summa tillgångar	210 854	223 842	225 380
Bundet eget kapital	42 237	42 237	42 237
Fritt eget kapital	7 849	18 481	7 840
Eget kapital	50 086	60 718	50 077
Avsättningar	5 908	9 366	7 139
Långfristiga räntebärande skulder	5 300	12 100	8 700
Kortfristiga räntebärande skulder	32 318	29 495	42 595
Övriga kortfristiga skulder	117 242	112 163	116 869
Summa skulder och eget kapital	210 854	223 842	225 380
Ställda panter	133 000	135 300	133 000
Eventualförpliktelser	2 886	3 385	3 482

Med spetskompetens inom teknisk produktutveckling, inbyggda system och industriell IT & automation bidrar Prevas med innovativa lösningar och tjänster som skapar tillväxt. Prevas startade 1985 och är huvudleverantör och utvecklingspartner till ledande företag inom branscher som Life Science, telekom, fordon, försvar, energi samt verkstadsindustrin.

Kontor finns i Sverige, Danmark, Norge och Indien med ca 600 medarbetare.
Prevas är börsnoterade på NASDAQ Stockholm sedan 1998.



Prevas AB (publ)
org.nr. 556252-1384
Box 4, (Legeringsgatan 18)
721 03 Västerås
Tel. 021-360 19 00
info@prevas.se
www.prevas.se